

杉並区立就学前教育支援センター

すぎっこひろば

併設：杉並区立成田西子供園



就学前教育支援センターとは

就学前教育の更なる質の向上を目指し、
区内全ての幼稚園・子供園・保育所等に対する教育的支援を総合的に行います。

就学前教育支援センター

就学前教育の
調査・研究



就学前教育の
質の向上



幼保小連携の
推進



発達障害児等
への
教育的支援



併設

成田西子供園
(研究実践園)

センターと協働した実践的な
調査・研究の実施

連携・支援

子供園

連携・支援

幼稚園

連携・支援

保育所

杉並区の目指す 「就学前の子どもの姿」

幼児期は、人格形成の基礎を培う重要な時期です。全ての就学前の子どもに対し、豊かな人間性と生きる力の基礎を育む就学前教育の充実を通して、次のような「就学前の子どもの姿」の実現を目指します。

- 基本的な生活習慣を身につけている子ども
- 豊かで強い心と健やかでたくましい体をもつ子ども
- しっかりと話を聞き、すすんで話をする子ども
- 自分で考え行動し、きまりや約束を守る子ども
- やさしさや思いやりの心もち、友だちと協同して遊ぶ子ども



「杉並区教育ビジョン2012」が目指す人間像を実現するための5つの育みたい力を踏まえ、概ね小学校就学前の段階における目指す姿として5つにまとめています。

(平成24年「杉並区就学前教育振興指針」より)

就学前教育支援センターが進める事業

就学前教育の更なる質の向上のために、さまざまな事業を行います。



就学前教育の調査・研究

子どもの発達や学びの連続性を踏まえ就学前教育の質の向上に向けた調査・研究を行います。

- 杉並区教育委員会教育課題研究指定
- 子供園における園内研究の充実
- 成田西子供園との実践的な調査・研究



資料センター・図書室の運営

実践的な調査・研究に役立つ文献・教材等を収集・公開します。

- 就学前教育に関する資料収集
- 資料センターでの閲覧
- 子供園の教材研究の運営・推進



就学前教育の質の向上

調査・研究の成果を広く情報発信するとともに、区内全ての就学前教育施設の保育者を対象に、実践的な研修等を実施します。

- 杉並区内外の就学前教育施設への情報発信
- 保育者の資質・能力向上に向けた研修
- 幼児教育アドバイザーによる若手保育者への訪問指導



幼保小連携の推進

区立小学校と就学前教育施設が協働して行う幼保小接続期カリキュラム・連携プログラムの理解・啓発を積極的に行い、幼保小連携をさらに推進します。

- 幼保小連携教育研修
- 交流活動、合同研修会
- 幼児教育公開



発達障害児等への教育的支援

併設する特別支援教育課と連携し、就学支援相談・支援体制および巡回支援や介助員を対象とした研修の拡充を図ります。

- 就学支援相談体制の充実
- 教育支援チームの巡回支援
- 特別支援教育に関する研修



就学前教育支援センターをもっと知る

Q 就学前教育とは何ですか？

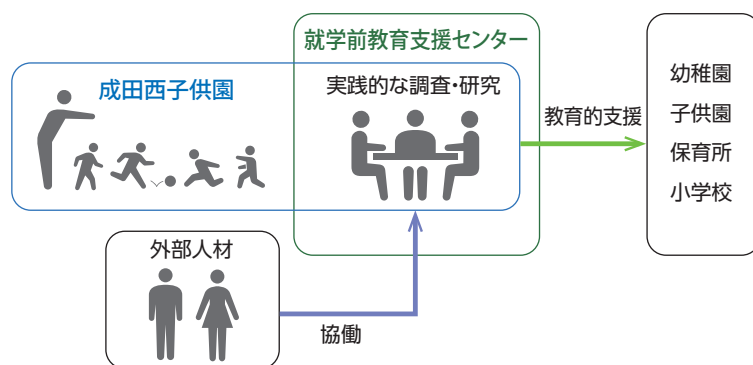
- A 就学前教育とは、家庭教育を基盤としつつ、地域や幼稚園・子供園・保育所等、乳幼児が生活する全ての場面で行われ、生涯にわたる人間形成の基礎を培う大切な教育です。

Q 就学前教育支援センターは、何をするとところですか？

- A 本センターは、区内の就学前教育の質の向上に向けた支援を行う拠点です。区内全ての幼稚園、子供園、保育所等に対する教育的支援を総合的に展開し、就学前教育の更なる質の向上を図ります。

Q 併設の成田西子供園の役割は？

- A 成田西子供園は、杉並区の就学前教育に係る研究実践園として位置付け子供園職員と、本センターに配置する専門の職員や外部人材が協働し、実践的な調査・研究を実施します。

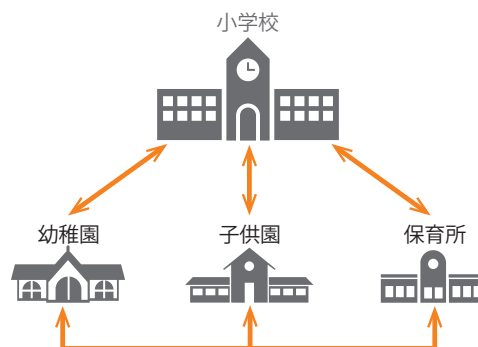


Q 就学前教育支援センターには専門の職員はいますか？

- A 幼児教育アドバイザーとして、子供園の管理職経験者がいます。また、本センターには、学校管理職経験者や心理職の専門の職員がいます。

Q 幼保小連携とは何ですか？

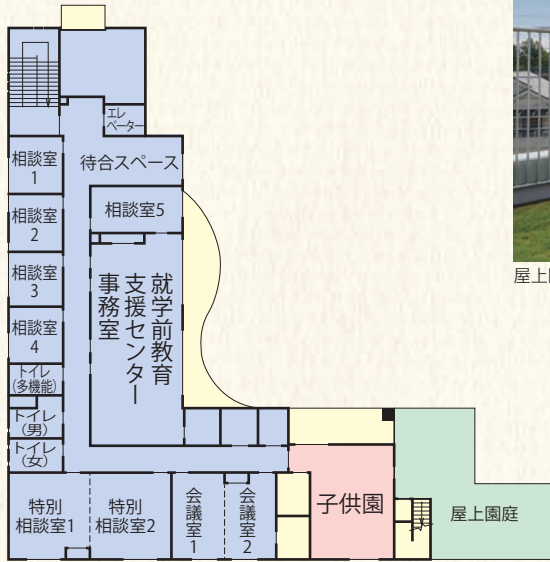
- A 幼稚園、子供園、保育所といった就学前教育施設と小学校が、子どもの発達段階に応じた成長と学びのために、相互に連携を図る取組を幼保小連携と言います。



Q 保護者への支援は具体的にどのように行うのですか？

- A 研修等を通じて保育者のスキル向上を図り、発達特性に応じた教育を推進するとともに、発達に課題を抱える幼児を円滑に小学校へつないでいけるように家庭教育を支援します。

2F



屋上園庭



会議室



特別相談室

1F



テラス



4歳児保育室



長時間児保育室



4・5歳児用トイレ


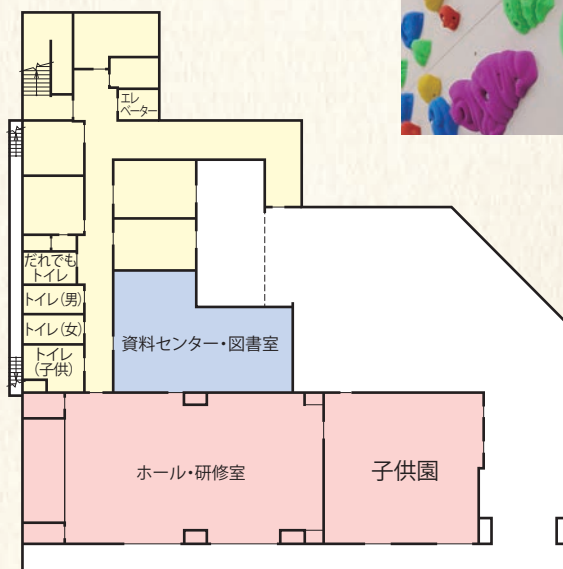


園庭



園庭

地下



ホールに設置されたボルダリングウォール



資料センター・図書室



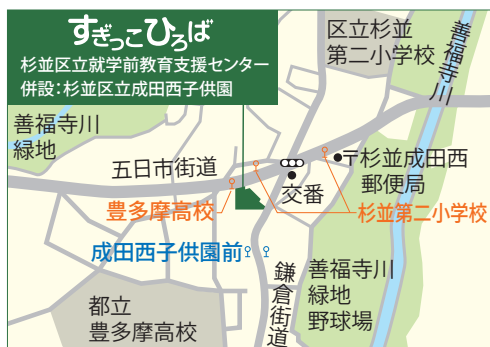
ホール・研修室

基本情報

開所時間	午前8時30分～午後5時	施設情報	敷地面積：1,445.51㎡ 建築面積：622.12㎡ 延床面積：1,996.01㎡ 構造規模：鉄筋コンクリート造 地下1階・地上2階 竣工年月：令和元年8月
休業日	土・日・祝日・ 年末年始(12月29日～1月3日)		
電話番号	■就学前教育支援センター 03-5929-9480 ■特別支援教育課 03-5929-9481		

交通

- 住所：杉並区成田西2-24-21
- 徒歩：・東京メトロ丸ノ内線 南阿佐ヶ谷駅から 徒歩17分
・京王井の頭線 浜田山駅から 徒歩13分
- 関東バス：・中野駅南口～吉祥寺駅行(中36)
・中野駅南口～五日市街道営業所行(中35)
・高円寺駅～五日市街道営業所行(高43)
いずれも「豊多摩高校」下車 すぐ
※「豊多摩高校」バス停は降車専用のため、お帰りの際は「杉並第二小学校」バス停をご利用ください。
- すぎ丸：阿佐ヶ谷駅～浜田山駅(けやき路線)「成田西子供園前」下車 徒歩1分



※駐車場がないため、公共交通機関をご利用ください。

併設

成田西子供園

教育目標

心身共に健康で、自ら考え主体的に遊びや生活に取り組むことができる幼児の育成を目指し次の目標を設定する。

○ げんきな子 ○ かんがえる子 ○ 自分も人も好きな子

歳	定員			
	募集人数	学級数	短時間枠	長時間枠
3歳児(らっこ組)	23名	1	9名	14名
4歳児(ぺんぎん組)	35名	1	21名	14名
5歳児(いるか組)	35名	1	21名	14名

園舎施設・規模

園庭：420㎡
園舎：861.94㎡
保育室：4室
遊戯室：1室

電話番号：03-3311-3876

令和元年現在