

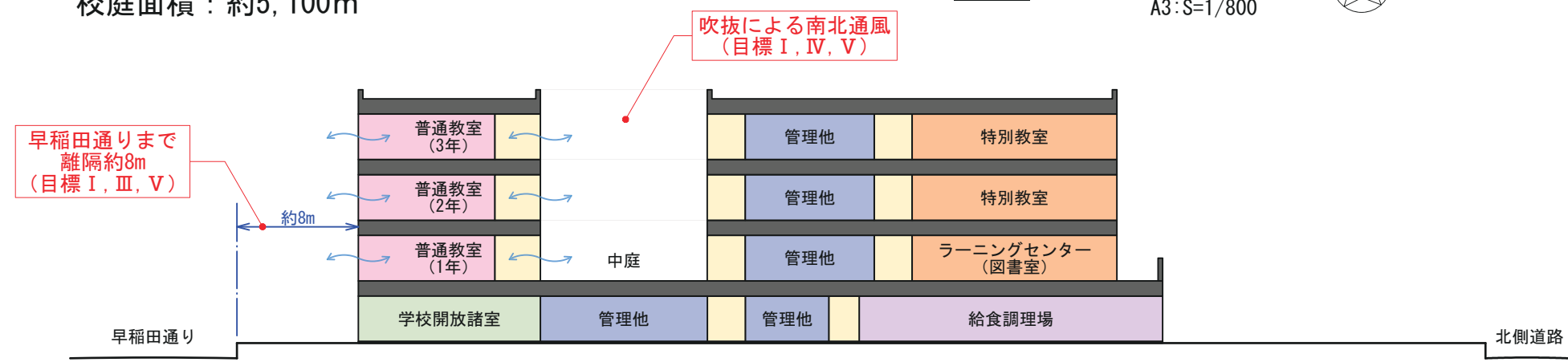
# 校舎配置ごとの平面プラン

## B (校庭が東側配置の場合)

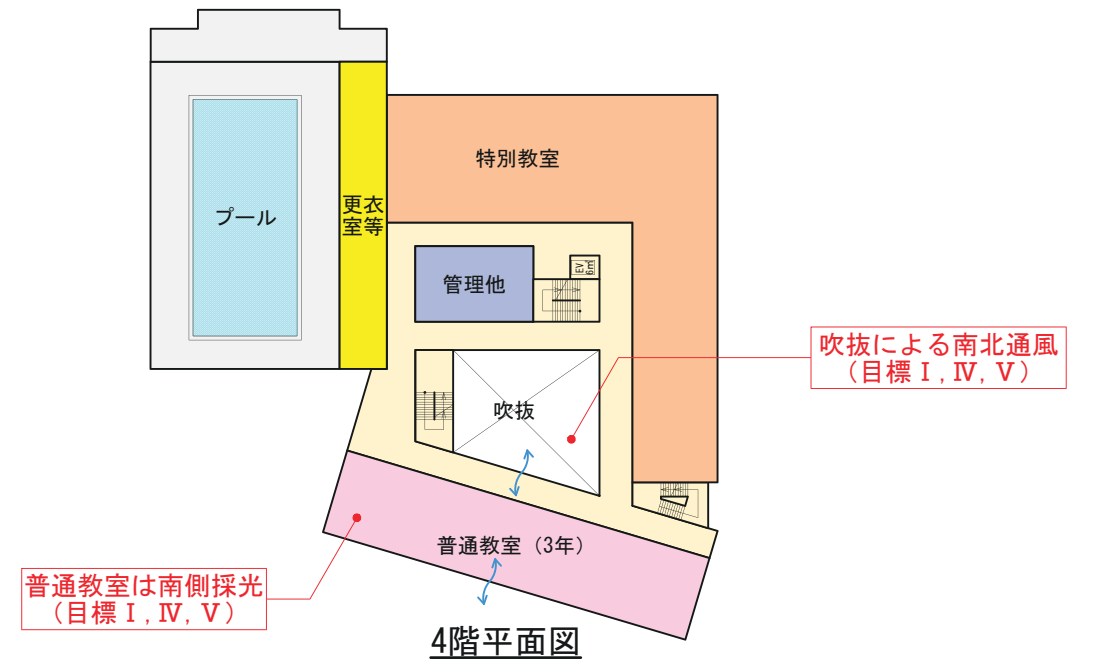


1階平面図

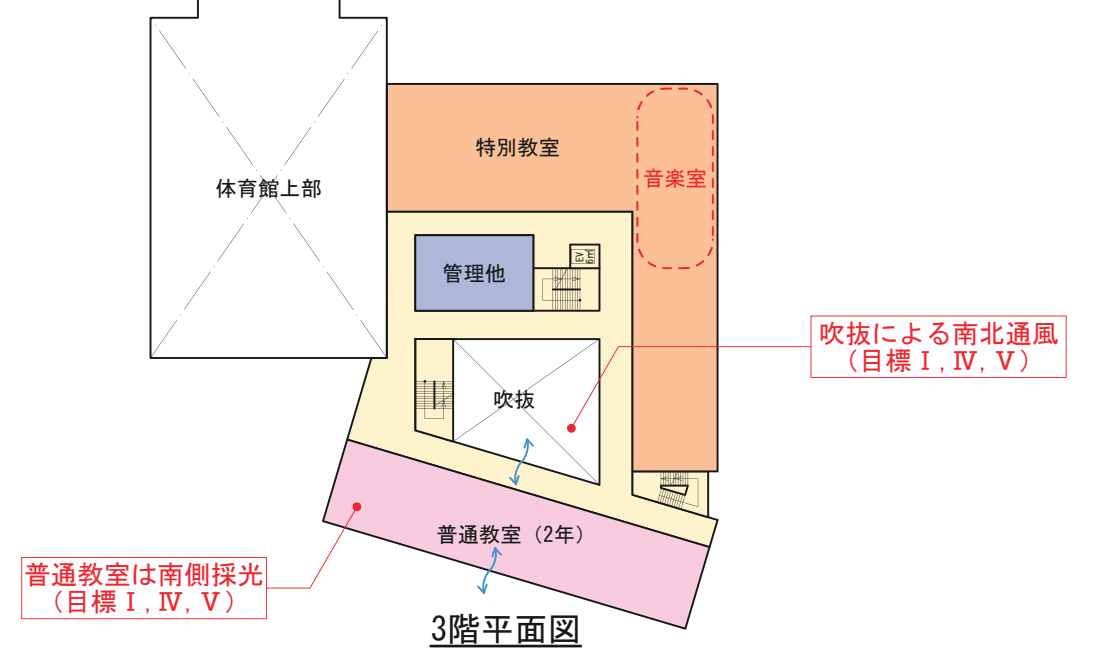
延べ面積：約8,300m<sup>2</sup>  
校庭面積：約5,100m<sup>2</sup>



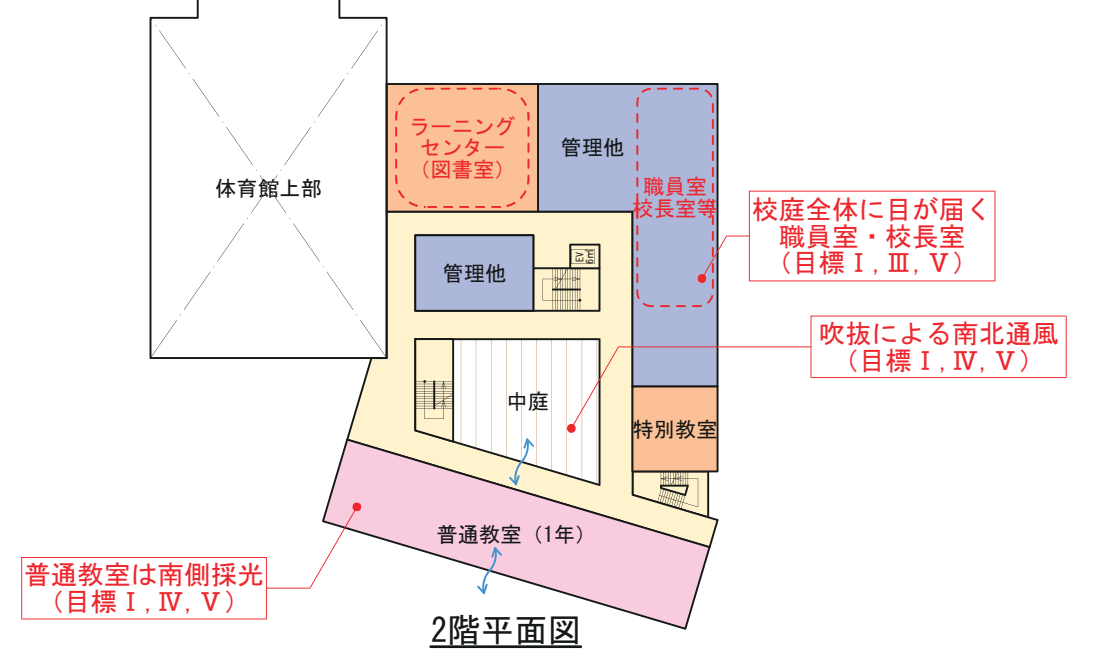
※機械置場等の詳細については記載していません



4階平面図



3階平面図



2階平面図

普通教室は南側採光 (目標 I, IV, V)

校庭全体に目が届く  
職員室・校長室  
(目標 I, III, V)

高射砲台跡地は保存可能  
校庭と一体利用が可能  
(目標 IV, VI)

既存樹木の保存  
(目標 IV, VI)

早稲田通りまで  
離隔約8m  
(目標 I, III, V)

体育館と校庭は同レベル  
(目標 V, VII)

吹抜による南北通風  
(目標 I, IV, V)

普通教室は南側採光  
(目標 I, IV, V)

普通教室は南側採光  
(目標 I, IV, V)

吹抜による南北通風  
(目標 I, IV, V)

吹抜による南北通風  
(目標 I, IV, V)