

平成13年度上半期

杉並区の財政

杉 並 区

はじめに

杉並区では、地方自治法第243条の3及び杉並区財政事情の公表に関する条例に基づき、財政の状況について毎年2回公表しています。

今回は、平成13年4月1日から平成13年9月30日までの平成13年度上半期における予算の概要、収入及び支出の状況、区民の負担状況など財政に関する事項と、平成12年度の各会計の決算についてお知らせいたします。

目 次

第1 平成13年度上半期財政運営の概要	1
1 平成13年度当初予算編成及び補正予算について	1
2 平成13年度上半期の予算執行状況	4
(1) 一般会計	4
(2) 国民健康保険事業会計	6
(3) 老人保健医療会計	7
(4) 用地会計	7
(5) 介護保険事業会計	8
3 区民税の負担状況	9
第2 公有財産と借入金	10
1 公有財産の現在高	10
2 特別区債の目的別現在高	11
3 一時借入金の状況	11
第3 平成12年度決算の概要	12
1 実質収支	12
2 各会計歳入歳出決算額	13
(1) 一般会計	13
(2) 国民健康保険事業会計	15
(3) 老人保健医療会計	16
(4) 用地会計	16
(5) 介護保険事業会計	17

第 1 平成 13 年度上半期財政運営の概要

1 平成 13 年度当初予算編成及び補正予算について

日本経済の先行き不透明な状況にある中で、平成 13 年度は、区民参加のもとに策定した「21 世紀ビジョン」の具体化を図る「杉並区基本計画」をスタートさせる初年度にあたることから、計画事業を確実に予算化するとともに、「スマートすぎなみ計画」に基づく行財政改革を一層推進しつつ新たな行政需要に的確に対応するという観点に立っての当初予算を編成しました。

平成 13 年度予算編成方針

- 1 新たな行政計画で計画化する事業は遺漏なく予算計上するとともに、計上にあたっては改めてコスト縮減の観点から徹底した精査を行う
- 2 歳入の見積りについては、財源を的確に把握するとともに、徴収率の向上、適正な受益者負担などの観点から最大限の収入確保を図る。
- 3 区の行革計画「スマートすぎなみ計画」の計画項目は、確実に予算編成に反映させる。
また、計画項目以外の事務事業についても、あらゆる角度から見直しを図り徹底した内部努力、事務事業の縮小・廃止を行うなど極力経費の削減に努める。
- 4 計画事業以外の新規事業及び投資事業を計上する場合には、既定事業の縮小・廃止など施策の再構築を図った上で、スクラップ・アンド・ビルドにより、その財源を確保する。

一般会計の当初予算では歳入歳出総額は、1,441億5,800万円、対前年度比2.8%の増となり、特別会計を含めた予算総額は2,580億8,549万3千円となりました。

その後、9月に補正予算が議決され、13年9月末現在の予算額（繰越明許費繰越額を含む）は次のとおりとなっています。

平成13年度予算規模 (3.9.30 現在 単位:千円)

会計区分	当初予算	補正予算	繰越明許費繰越額	予算総額
一般会計	144,158,000	3,364,919	323,589	147,846,508
国民健康保険事業会計	37,646,789	0	0	37,646,789
老人保健医療会計	47,865,715	0	0	47,865,715
用地会計	9,267,152	0	0	9,267,152
介護保険事業会計	19,147,837	575,652	0	19,723,489
合計	258,085,493	3,940,571	323,589	262,349,653

補正予算の主な内容

一般会計の第1号補正は、IT推進のための情報基盤整備及び学校等の安全確保対策として非常通報装置の整備など34事業に要する経費で、9月に編成され、議決されました。補正額は、33億6491万9千円で、主な事業別の歳出は次のとおりです。

(単位:千円)

事業名	金額	事業名	金額
電子計算組織運営	474,541	財政調整基金積立金	1,157,512
非常通報装置の整備	54,705	施設整備基金積立金	1,000,000
特別養護老人ホーム建設助成	26,148	粗大ごみ受付センター開設準備	16,184
児童手当・児童育成手当支給	267,061	都市計画道路	33,271
認証保育所運営	46,672	教職員住宅維持管理	171,149
千客万来・アクティブ商店街事業	22,000		

第1号補正の款別歳出内訳は、以下のようになります。

(単位:千円)

款	補正前の額	1号補正額	補正額	計	補正後の額
議会費	783,597	1,928		1,928	785,525
総務費	4,118,512	2,648,217		2,648,217	6,766,729
区民生活費	2,765,722	36,000		36,000	2,801,722
福祉費	35,442,708	356,523		356,523	35,799,231
産業経済費	861,237	73,332		73,332	934,569
都市環境費	7,523,053	16,184		16,184	7,539,237
土木費	13,492,565	33,271		33,271	13,525,836
教育費	11,219,598	199,464		199,464	11,419,062
歳出合計額	144,158,000	3,364,919		3,364,919	147,522,919

注 補正された款のみです。合計額にはなりません。

また、第1号補正の財源は次のとおりです。

(単位:千円)

款	補正前の額	1号補正額	補正額計	補正後の額
地方特例交付金	5,161,000	160,465	160,465	5,000,535
特別区財政交付金	27,500,000	1,137,750	1,137,750	28,637,750
国庫支出金	9,706,507	214,857	214,857	9,921,364
都支出金	6,284,576	169,509	169,509	6,454,085
繰入金	2,616,915	889	889	2,617,804
繰越金	2,500,000	1,993,246	1,993,246	4,493,246
諸収入	12,004,537	9,133	9,133	12,013,670
歳入合計額	144,158,000	3,364,919	3,364,919	147,522,919

注 補正された款のみです。合計額にはなりません。

このほか、一般会計において債務負担行為の補正が第1号補正で、議決されました。

債務負担行為補正(追加)

(単位:千円)

事項	期間	限度額
社会福祉法人杉樹会に対する特別養護老人ホーム 在宅介護支援センター建設助成	平成33年度まで	255,000

介護保険事業会計については、介護保険サービス給付費の精算に伴い、ルールに基づいた基金への積立、還付、返還に要する経費5億7565万2千円の1号補正が議決されました。

2 平成 13 年度上半期の予算執行状況 (13.9.30 現在)

各会計の収支状況は次のとおりです。

(単位 :円)

会計区分	予算現額	収入済額	収入率%	支出済額	執行率%
一般会計	147,846,508,000	63,998,600,172	43.3	56,072,887,021	37.9
国民健康保険事業会計	37,646,789,000	12,767,362,574	33.9	13,209,298,407	35.1
老人保健医療会計	47,865,715,000	18,828,878,631	39.3	18,494,500,682	38.6
用地会計	9,267,152,000	1,460,662,750	15.8	1,500,302,669	16.2
介護保険事業会計	19,723,489,000	6,089,467,260	30.9	6,532,455,803	33.1
合計	262,349,653,000	103,144,971,387	39.3	95,809,444,582	36.5

注 一般会計には、繰越明許費繰越額を含みます。

また、各会計予算の款別収支内訳は次のとおりです。

(1) 一般会計

歳入 (13.9.30 現在)

(単位 :円)

款	予算現額	収入済額	差	収入率(%)
1 特別区税	54,287,282,000	21,359,814,745	32,927,467,255	39.3
2 地方譲与税	906,000,000	254,158,000	651,842,000	28.1
3 利子割交付金	3,400,000,000	1,980,863,000	1,419,137,000	58.3
4 地方消費税交付金	4,800,000,000	2,941,131,000	1,858,869,000	61.3
5 自動車取得税交付金	876,000,000	302,560,000	573,440,000	34.5
6 地方特例交付金	5,000,535,000	5,000,535,000	0	100.0
7 特別区財政交付金	28,637,750,000	12,834,020,000	15,803,730,000	44.8
8 交通安全対策特別交付金	84,000,000	46,321,000	37,679,000	55.1
9 分担金及び負担金	1,112,868,000	487,044,156	625,823,844	43.8
10 使用料及び手数料	4,637,300,000	2,375,177,341	2,262,122,659	51.2
11 国庫支出金	9,950,520,000	3,146,722,000	6,803,798,000	31.6
12 都支出金	6,454,085,000	1,022,945,388	5,431,139,612	15.8
13 財産収入	377,729,000	59,880,403	317,848,597	15.9
14 寄付金	23,286,000	339,675	22,946,325	1.5
15 繰入金	2,617,804,000	210,820,788	2,406,983,212	8.1
16 繰越金	4,787,679,000	4,787,679,070	70	100.0
17 諸収入	12,013,670,000	7,188,588,606	4,825,081,394	59.8
18 特別区債	7,880,000,000	0	7,880,000,000	0
合計	147,846,508,000	63,998,600,172	83,847,907,828	43.3

は歳入過

このうち特別区税の収入状況は次のようになっています。

(13.9.30 現在)

(単位 :円)

款・項	予算現額	収入済額	予算現額と収入 済額との差	収入率(%)
特別区税	54,287,282,000	21,359,814,745	32,927,467,255	39.3
1 特別区民税	51,260,725,000	20,047,395,770	31,213,329,230	39.1
2 軽自動車税	105,151,000	103,193,100	1,957,900	98.1
3 特別区たばこ税	2,921,406,000	1,209,225,875	1,712,180,125	41.4

歳 出

(13.9.30 現在)

(単位 :円)

款	予算現額	支出済額	差引残額	執行率(%)
1 議会費	785,525,000	356,852,096	428,672,904	45.4
2 総務費	6,766,729,000	1,736,633,178	5,030,095,822	25.7
3 区民生活費	2,801,722,000	1,192,713,678	1,609,008,322	42.6
4 福祉費	35,799,231,000	17,016,439,045	18,782,791,955	47.5
5 保健衛生費	3,290,734,000	1,172,338,187	2,118,395,813	35.6
6 産業経済費	934,569,000	259,950,220	674,618,780	27.8
7 都市環境費	7,539,237,000	3,140,407,776	4,398,829,224	41.7
8 土木費	13,525,836,000	2,493,798,491	11,032,037,509	18.4
9 教育費	11,419,062,000	4,314,734,688	7,104,327,312	37.8
10 職員費	43,915,883,000	20,141,757,147	23,774,125,853	45.9
11 諸支出金	20,544,391,000	4,195,101,469	16,349,289,531	20.4
12 予備費	200,000,000	0	200,000,000	0
計	147,522,919,000	56,020,725,975	91,502,193,025	38.0
繰越明許費	323,589,000	52,161,046	271,427,954	16.1
合 計	147,846,508,000	56,072,887,021	91,773,620,979	37.9

(2) 国民健康保険事業会計

歳入 (13.9.30現在) (単位:円)

款	予算現額	収入済額	予算現額と収入済額との差	収入率(%)
1 国民健康保険料	15,793,977,000	6,432,415,151	9,361,561,849	40.7
2 一部負担金	2,000	0	2,000	0
3 使用料及び手数料	30,000	29,700	300	99.0
4 国庫支出金	11,741,192,000	4,255,107,000	7,486,085,000	36.2
5 療養給付費交付金	3,857,697,000	1,114,393,363	2,743,303,637	28.9
6 都支出金	231,484,000	0	231,484,000	0
7 連合会支出金	27,815,000	0	27,815,000	0
8 共同事業交付金	500,586,000	105,448,370	395,137,630	21.1
9 繰入金	5,243,168,000	0	5,243,168,000	0
10 繰越金	220,001,000	828,714,899	608,713,899	376.7
11 諸収入	30,837,000	31,254,091	417,091	101.4
歳入合計	37,646,789,000	12,767,362,574	24,879,426,426	33.9

注 は歳入過

歳出 (13.9.30現在) (単位:円)

款	予算現額	支出済額	差引残額	執行率(%)
1 総務費	788,728,000	369,910,886	418,817,114	46.9
2 保険給付費	22,192,982,000	7,356,311,569	14,836,670,431	33.1
3 老人保健拠出金	12,368,687,000	4,658,520,608	7,710,166,392	37.7
4 介護納付金	1,736,241,000	723,456,900	1,012,784,100	41.7
5 共同事業拠出金	271,215,000	67,793,706	203,421,294	25.0
6 保健事業費	18,439,000	7,523,277	10,915,723	40.8
7 諸支出金	70,497,000	25,781,461	44,715,539	36.6
8 予備費	200,000,000	0	200,000,000	0
歳出合計	37,646,789,000	13,209,298,407	24,437,490,593	35.1

(3) 老人保健医療会計

歳入 (13.9.30 現在) (単位:円)

款	予算現額	収入済額	予算現額と収入済額との差	収入率(%)
1 支払基金交付金	33,461,678,000	12,684,986,810	20,776,691,190	37.9
2 国庫支出金	9,495,109,000	4,687,704,559	4,807,404,441	49.4
3 都支出金	2,373,777,000	1,114,775,000	1,259,002,000	47.0
4 繰入金	2,535,144,000	0	2,535,144,000	0
5 繰越金	1,000	311,684,282	311,683,282	
6 諸収入	6,000	29,727,980	29,721,980	
歳入合計	47,865,715,000	18,828,878,631	29,036,836,369	39.3

注 は歳入過

歳出 (13.9.30 現在) (単位:円)

款	予算現額	支出済額	差引残額	執行率(%)
1 医療諸費	46,931,655,000	18,295,289,922	28,636,365,078	39.0
2 諸支出金	311,686,000	199,210,760	112,475,240	63.9
3 予備費	622,374,000	0	622,374,000	0
歳出合計	47,865,715,000	18,494,500,682	29,371,214,318	38.6

(4) 用地会計

歳入 (13.9.30 現在) (単位:円)

款	予算現額	収入済額	予算現額と収入済額との差	収入率(%)
1 財産収入	8,520,510,000	1,083,000,000	7,437,510,000	12.7
2 繰入金	746,642,000	377,622,750	368,979,250	50.6
歳入合計	9,267,152,000	1,460,662,750	7,806,489,250	15.8

歳出 (13.9.30 現在) (単位:円)

款	予算現額	支出済額	差引残額	執行率(%)
1 公債費	9,266,152,000	1,500,302,669	7,765,849,331	16.2
2 諸支出金	1,000,000	0	1,000,000	0
歳出合計	9,267,152,000	1,500,302,669	7,766,849,331	16.2

(5) 介護保険事業会計

歳入 (13.9.30 現在) (単位:円)

款	予算現額	収入済額	予算現額と収入 済額との差	収入率(%)
1 介護保険料	2,484,753,000	851,523,843	1,633,229,157	34.3
2 使用料及び手数料	1,000	0	1,000	0
3 国庫支出金	4,681,905,000	1,437,795,000	3,244,110,000	30.7
4 支払基金交付金	6,190,707,000	2,045,529,000	4,145,178,000	33.0
5 都支出金	2,344,964,000	1,172,478,000	1,172,486,000	50.0
6 財産収入	1,564,000	257,451	1,306,549	16.5
7 寄付金	1,000	0	1,000	0
8 繰入金	3,436,705,000	0	3,436,705,000	0
9 繰越金	581,883,000	581,883,492	492	100.0
10 諸収入	1,006,000	474	1,005,526	0
歳入合計	19,723,489,000	6,089,467,260	13,634,021,740	30.9

注 は歳入過

歳出 (13.9.30 現在) (単位:円)

款	予算現額	支出済額	差引残額	執行率(%)
1 総務費	289,173,000	99,412,246	189,760,754	34.4
2 保険給付費	18,761,302,000	6,192,225,026	12,569,076,974	33.0
3 財政安定化基金拠出金	91,792,000	0	91,792,000	0
4 基金積立金	65,660,000	64,351,946	1,308,054	98.0
5 諸支出金	515,562,000	176,466,585	339,095,415	34.2
歳出合計	19,723,489,000	6,532,455,803	13,191,033,197	33.1

3 区民税の負担状況

区民の区民税負担額は次のとおりです。

(単位 :円)

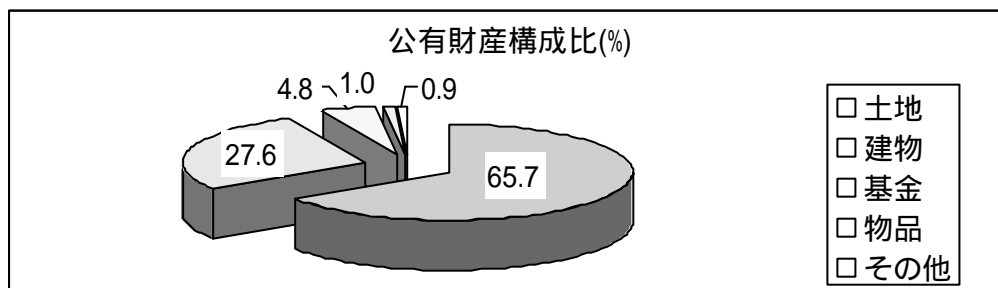
区 分	現年度分調定額	賦課期日時点世帯数 (人口)	1世帯あたり 負 担 額	1人あたり負担額
13.9.30 現在	51,728,764,815	274,163 (516,358)	188,679	100,180
12.9.30 現在	51,161,662,442	270,443 (513,664)	189,177	99,601
増 減	567,102,373	3,720 (2,694)	498	579

(賦課期日 = 各年 1 月 1 日現在) 人口には外国人登録者を含みます。

第2 公有財産と借入金 (13.9.30現在)

1 公有財産の現在高

区 分	金 額 (円)	構成比(%)
1 土地	380,584,074,000	65.7
2 建物	159,720,224,000	27.6
3 基金	27,877,165,562	4.8
4 物品	5,589,325,941	1.0
5 工作物	3,351,372,800	0.6
6 出資金	1,870,496,400	0.3
7 立木	191,862,200	0.0
8 有価証券	40,000,000	0.0
9 地役権	240,000	0.0
合 計	579,224,760,903	100.0



また、基金の内訳は次のとおりです。(13.9.30 現在)

基金名	金額(円)	基金名	金額(円)
1 施設整備基金	10,016,636,679	1 用品調達基金	20,000,000
積 2 財政調整基金	5,809,768,343	運 2 国保高額療養費貸付基金	40,000,000
立 3 災害対策基金	2,145,489,661	用 3 公共料金支払基金	1,000,000,000
基 4 社会福祉基金	1,081,839,000	基 4 用地取得基金	7,000,000,000
金 5 区営住宅整備基金	706,131,192	金 5 介護保険高額介護サービス	30,000,000
6 介護保険円滑導入基金	859,222,389	費等資金貸付基金	
7 介護保険給付費準備基金	1,095,654,946	6 国保出産費資金貸付基金	50,000,000
合 計	21,714,742,210	合 計	8,140,000,000

注 運用基金の金額は、運用できる上限額

2 特別区債の目的別現在高

(13.9.30 現在)

注 用地会計を含む (単位 :千円)

区 分	財務省	総務省	金融公庫	振興基金	市中銀行	合 計
総務債				69,000		69,000
区民生活債					818,890	818,890
福祉債	6,466,408	439,031		211,000	453,730	7,570,169
保健衛生債	43,982					43,982
都市環境債	344,000				216,300	560,300
土木債	7,207,752	123,844	317,967		3,854,880	11,504,443
教育債	4,170,061	16,570,241			7,806,340	28,546,642
減税補てん債	25,010,165				1,718,800	26,728,965
臨時税収補てん債	2,709,590					2,709,590
公共用地先行取得債					10,754,809	10,754,809
合 計	45,951,958	17,133,116	317,967	280,000	25,623,749	89,306,790

3 一時借入金の状況

平成 13 度の一時借入金限度額は、一般会計 50 億円、国民健康保険事業会計 16 億円、介護保険事業会計 15 億円となっておりますが、9 月末現在各会計とも借入実績はありません。

第3 平成12年度決算の概要

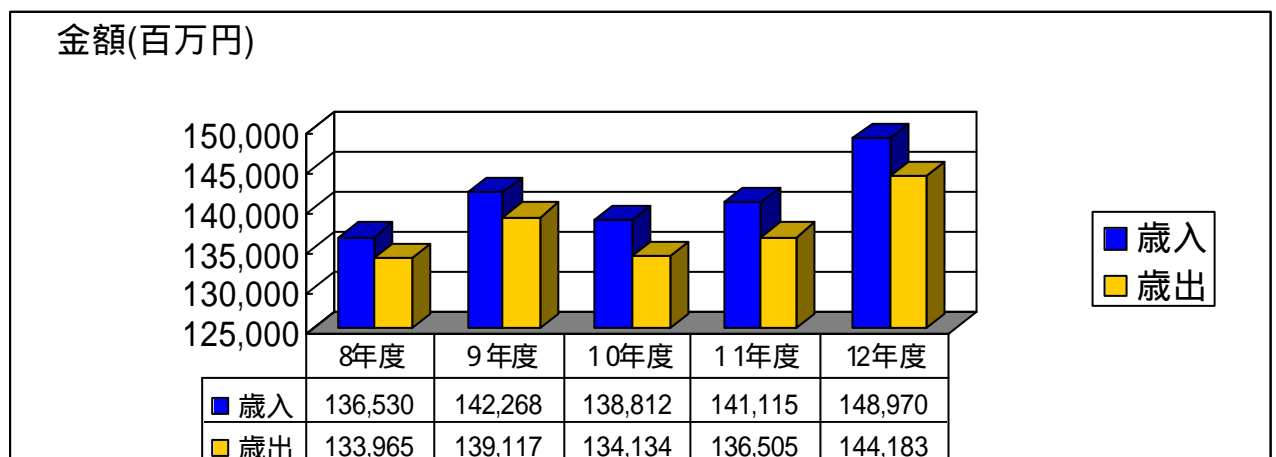
平成12年度の各会計決算は、平成13年11月開催の区議会第4回定例会において審議されて、11月29日に認定されました。

1 実質収支

(単位:円)

	一般会計	国民健康保険 事業会計	老人保健医療 会計	用地会計	介護保険事業 会計	計
予 算 額	148,130,318,000	34,184,166,000	44,445,285,000	12,256,559,000	13,441,800,000	252,458,128,000
歳入決算額	148,970,718,495	33,423,203,867	42,580,787,340	12,255,886,732	13,472,657,246	250,703,253,680
対予算収入率%	100.6	97.8	95.8	100.0	100.2	99.3
歳出決算額	144,183,039,425	32,594,488,968	42,269,103,058	12,255,886,732	12,890,773,754	244,193,291,937
対予算執行率%	97.3	95.3	95.1	100.0	95.9	96.7
差引残額	3,947,278,575	1,589,677,032	2,176,181,942	672,268	551,026,246	8,264,836,063
繰越明許費繰越額	323,589,000	0	0	0	0	323,589,000
実質収支額	3,623,689,575	1,589,677,032	2,176,181,942	672,268	551,026,246	7,941,247,063

一般会計歳入・歳出決算規模の推移



2 各会計歳入歳出決算額

各会計の歳入歳出決算の款別収支内訳は次のとおりです。

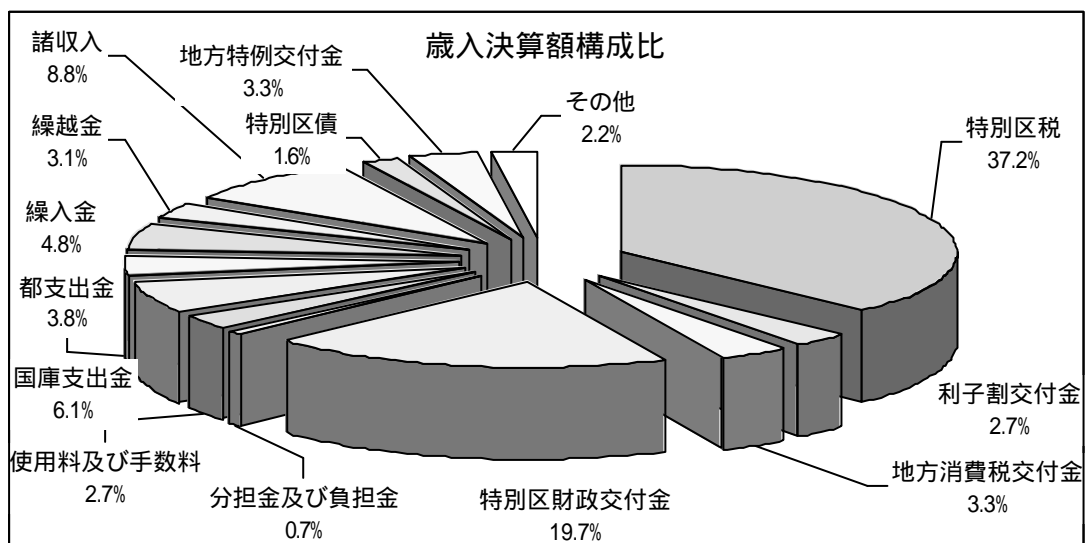
(1) 一般会計

歳入 (12年度決算)

(単位:千円。千円未満は切捨)

款	予算現額	収入済額	収入率%	対11年度増減額	同増減率%
1 特別区税	55,130,250	55,309,388	100.3	1,089,315	98.1
2 地方譲与税	877,000	874,300	99.7	13,875	101.6
3 利子割交付金	4,000,000	4,066,767	101.7	2,454,202	252.2
4 地方消費税交付金	4,800,000	4,898,569	102.1	148,129	103.1
5 自動車取得税交付金	920,000	996,915	108.4	33,299	103.5
6 特別区財政交付金	29,011,492	29,364,914	101.2	11,318,733	162.7
7 交通安全対策特別交付金	88,000	80,047	91.0	7,146	91.8
8 分担金及び負担金	1,179,377	1,103,733	93.6	980,812	52.9
9 使用料及び手数料	4,263,617	4,030,594	94.5	1,358,208	150.8
10 国庫支出金	9,225,844	9,132,967	99.0	5,677,922	61.7
11 都支出金	5,434,759	5,687,956	104.7	828,735	87.3
12 財産収入	227,963	198,066	86.9	45,869	130.1
13 寄附金	1,071,458	1,121,123	104.6	1,098,813	5,025.2
14 繰入金	7,096,627	7,091,024	99.9	919,476	88.5
15 繰越金	4,609,863	4,609,863	100.0	68,006	98.5
16 諸収入	12,909,806	13,121,101	101.6	2,022,724	118.2
17 特別区債	2,311,000	2,310,127	100.0	1,681,773	57.9
18 地方特例交付金	4,973,262	4,973,262	100.0	614,793	114.1
歳入合計	148,130,318	148,970,718	100.6	7,855,458	105.6

注 対11年度は、収入済額の対比



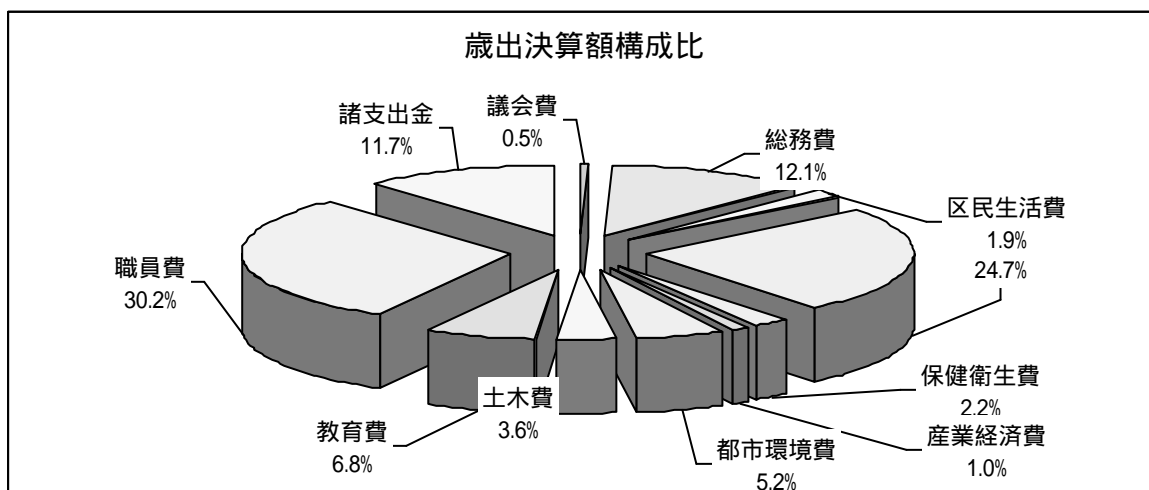
このうち、特別区税の内訳は次のとおりです。 (単位 :千円。千円未満は切捨)

款・項	予算現額	収入済額	収入率 %	構成比%	対 11年度増減額	同増減率%
特別区税	55,130,250	55,309,388	100.3	100.0	1,089,315	98.1
1 特別区民税	52,077,193	52,296,332	100.4	94.6	1,071,713	98.0
2 軽自動車税	105,418	109,966	104.3	0.2	1,168	101.1
3 特別区たばこ税	2,947,639	2,903,089	98.5	5.2	18,770	99.4

歳 出 (12 年度決算) (単位 :千円。千円未満は切捨)

款	予算現額	支出済額	執行率 %	対 11年度増減額	同増減率%
1 議会費	778,446	765,764	98.4	3,794	99.5
2 総務費	17,722,606	17,469,350	93.6	12,907,175	382.9
3 区民生活費	2,954,390	2,795,343	94.6	235,272	109.2
4 福祉費	36,440,828	35,625,699	97.8	7,069,729	83.4
5 保健衛生費	3,211,824	3,101,096	96.6	441,385	87.5
6 産業経済費	1,616,750	1,459,782	90.3	1,886,430	43.9
7 都市環境費	7,883,256	7,461,637	94.7	3,513,699	189.0
8 土木費	5,646,056	5,230,049	92.6	663,149	88.7
9 教育費	10,261,709	9,867,207	96.2	3,547,485	73.6
10 職員費	43,605,248	43,604,669	100.0	3,128,360	107.7
11 諸支出金	17,971,776	16,802,438	93.5	1,485,107	109.7
12 予備費	37,429		充当率81.3%		
歳出合計	148,130,318	144,183,039	97.3	7,677,642	105.6

注 対 11 年度は、支出済額の対比



(2) 国民健康保険事業会計

歳入 (12年度決算)

(単位:千円。千円未満は切捨)

款	予算現額	収入済額	収入率(%)	対11年度増減額	同増減率%
1 国民健康保険料	14,929,402	14,326,278	96.0	998,092	107.5
2 一部負担金	2	0	0	0	143.5
3 使用料及び手数料	30	66	220.0	20	109.7
4 国庫支出金	10,530,634	10,498,775	99.7	925,364	109.7
5 療養給付費交付金	3,355,849	3,331,319	99.3	3,839	100.1
6 都支出金	291,306	289,453	99.4	584,279	33.1
7 共同事業交付金	470,561	464,054	98.6		
8 繰入金	4,355,544	3,555,543	81.6	247,192	93.5
9 繰越金	220,001	851,741	39.0	377,626	179.6
? 諸収入	30,837	63,360	205.5	16,323	134.7
? 連合会支出金	0	42,611			
歳入合計	34,184,166	33,423,203	97.8	1,996,458	106.4

注 対11年度は、収入済額の対比

歳出 (12年度決算)

(単位:千円。千円未満は切捨)

款	予算現額	支出済額	執行率(%)	対11年度増減額	同増減率%
1 総務費	753,707	731,157	97.0	30,551	104.4
2 保険給付費	20,987,619	20,365,128	97.0	533,694	102.7
3 老人保健拠出金	10,161,296	9,614,853	94.6	370,524	96.3
4 介護納付金	1,563,088	1,529,632	97.9		
5 共同事業拠出金	246,103	246,063	100.0	246,051	20,505.3
6 保健事業費	16,759	16,479	98.3	407	102.5
7 諸支出金	111,197	91,173	82.0	49,673	219.7
8 予備費	344,397		充当率15.5%		
歳出合計	34,184,166	32,594,488	95.3	2,019,484	106.6

注 対11年度は、支出済額の対比

(3)老人保健医療会計

歳入 (12年度決算)

(単位:千円。千円未満は切捨)

款	予算現額	収入済額	収入率(%)	対11年度増減額	同増減率%
1 支払基金交付金	30,314,867	29,412,862	97.0	693,662	102.4
2 国庫支出金	9,420,281	8,426,580	89.5	1,337,420	86.3
3 都支出金	2,355,072	2,191,236	93.0	180,295	92.4
4 繰入金	2,355,058	2,099,788	89.2	27,900	98.7
5 繰越金	1	416,927	41,692,708.9	411,276	7,377.9
6 諸収入	6	33,393	556,555.5	615	101.9
歳入合計	44,445,285	42,580,787	95.8	440,063	99.0

注 対11年度は、収入済額の対比

歳出 (12年度決算)

(単位:千円。千円未満は切捨)

款	予算現額	支出済額	執行率(%)	対11年度増減額	同増減率%
1 医療諸費	43,578,010	41,852,175	96.0	730,228	98.3
2 諸支出金	416,929	416,927	100.0	395,408	1,937.5
3 予備費	450,346		充当率48.1%		
歳出合計	44,445,285	42,269,103	95.1	334,820	99.2

注 対11年度は、支出済額の対比

(4) 用地会計

歳入 (12年度決算)

(単位:千円。千円未満は切捨)

款	予算現額	収入済額	収入率(%)	対11年度増減額	同増減率%
1 繰入金	780,559	779,886	99.9	32,906	96.0
2 特別区債	11,476,000	11,476,000	100.0	11,476,000	
歳入合計	12,256,559	12,255,886	100.0	11,443,094	1,507.9

注 対11年度は、収入済額の対比

歳出 (12年度決算)

(単位:千円。千円未満は切捨)

款	予算現額	収入済額	収入率(%)	対11年度増減額	同増減率%
1 公債費	779,559	779,558	100.0	33,234	95.9
2 用地費	11,477,000	11,476,328	100.0	11,476,328	
歳出合計	12,256,559	12,255,886	100.0	11,443,094	1,507.9

注 対11年度は、支出済額の対比

(5)介護保険事業会計 平成 12 年度から新設された特別会計

歳 入 (12 年度決算) (単位 :千円。千円未満は切捨)

款	予算現額	収入済額	収入率(%)
1 介護保険料	810,133	812,258	100.3
2 使用料及び手数料	1	0	
3 国庫支出金	3,028,123	3,183,909	105.1
4 支払基金交付金	3,988,315	3,988,315	100.0
5 都支出金	1,510,725	1,485,139	98.3
6 寄付金	1	0	
7 繰入金	4,103,479	4,000,057	97.5
8 諸収入	1,005	2,976	296.1
歳入合計	13,441,800	13,472,657	100.2

歳 出 (12 年度決算) (単位 :千円。千円未満は切捨)

款	予算現額	支出済額	執行率(%)
1 総務費	231,629	207,785	89.7
2 保険給付費	12,087,073	11,559,893	95.6
3 財政安定化基金拠出金	91,792	91,791	100.0
4 基金積立金	1,031,303	1,031,303	100.0
5 諸支出金	3	0	
歳出合計	13,441,800	12,890,773	95.9

平成 13年度上半期における杉並区の財政運営状況と平成 12年度決算の状況は以上のとおりです。

区は、これからも引き続き財政の健全化と施策の充実に努めてまいります。

皆様のご理解とご協力をお願いいたします。

杉並区の財政
(平成13年度上半期)

登録印刷物番号

13-0017

平成13年12月発行



杉並区役所

政策経営部財政課

〒166-8570 杉並区阿佐谷南 1-15-1

TEL 03-3312-2111 (大代表)

本文は古紙配合率100%(白色度70%台)、表紙
は古紙配合率50%の再生紙を使用しています。