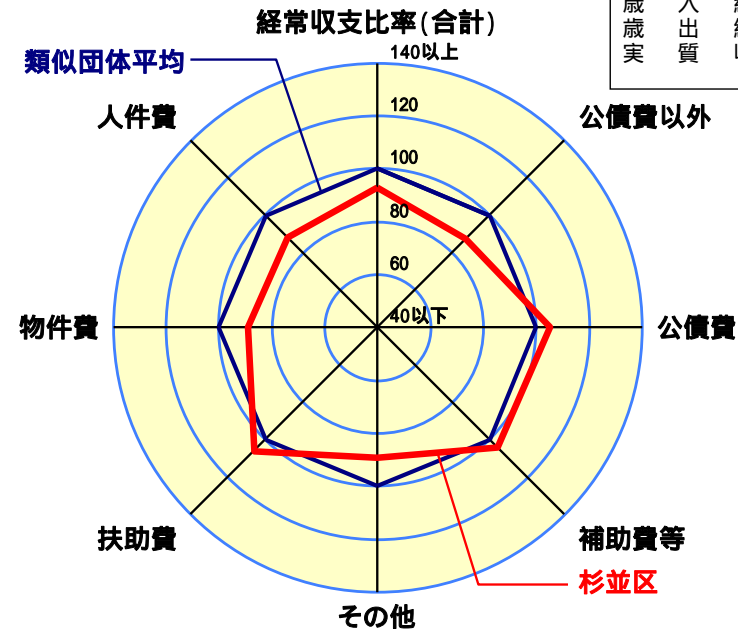
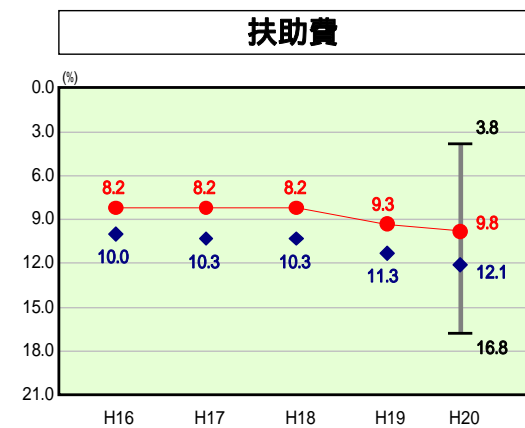
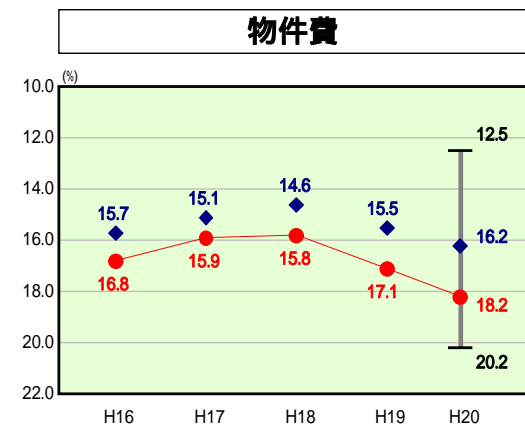
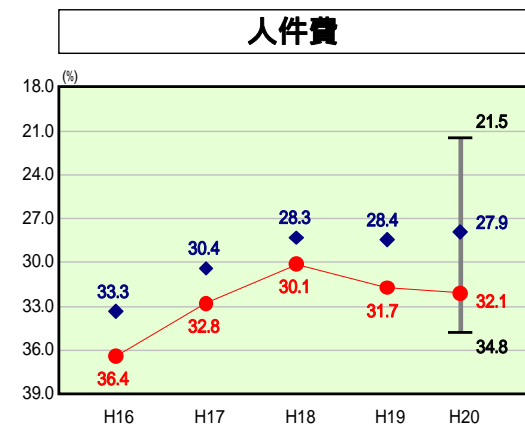
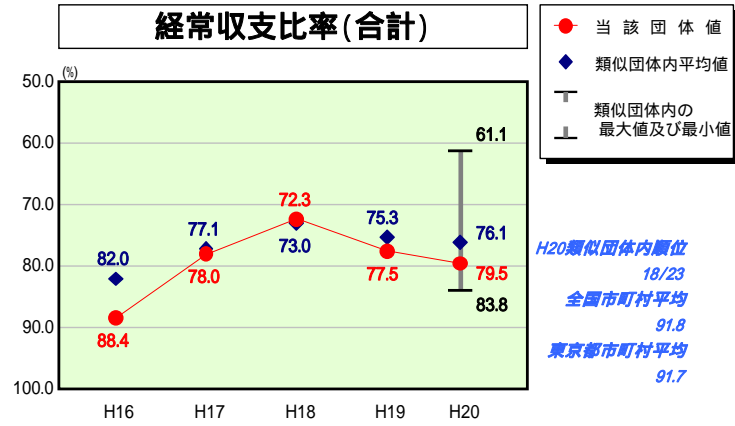


歳出比較分析表(平成20年度普通会計決算)

経常収支比率の分析

人面標準	口積	527,942人(H21.3.31現在)
歳入総額	規模	34.02 km ²
歳出総額		123,613,013千円
実質収支		158,876,917千円
		150,711,210千円
		7,899,911千円



- 本レーダーチャートは、当該団体と類似団体平均値より算出した偏差値をもとにチャート化したものである。(偏差値は平均を100としている。)
- 当該団体の八角形が平均値の八角形より外側にあるほど、歳出抑制等により財政構造に弾力性があることを示している。
- 類似団体とは、人口および産業構造等により全国の市町村を35のグループに分類した結果、当該団体と同じグループに属する団体を言う。

分析欄

経常収支比率:
世界的な景気の後退などの影響により各種交付金など経常一般財源が減となり、歳出が微増傾向であったため79.5%となり、前年度の77.5%を2ポイント上回った。今後とも、更なる歳入の確保と歳出の抑制に取組み、目標値維持に努める。

人件費:
平成13年度から行財政改革推進計画「スマートすぎなみ計画」に基づき、毎年100名程度の職員数減に取り組み、人件費の削減に努めている。

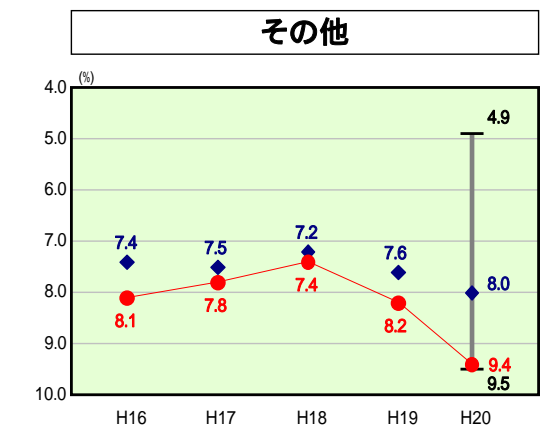
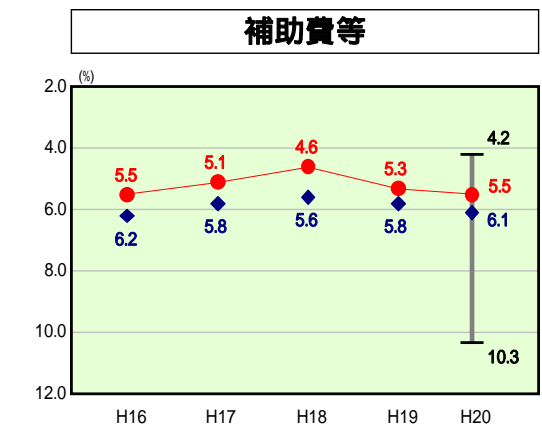
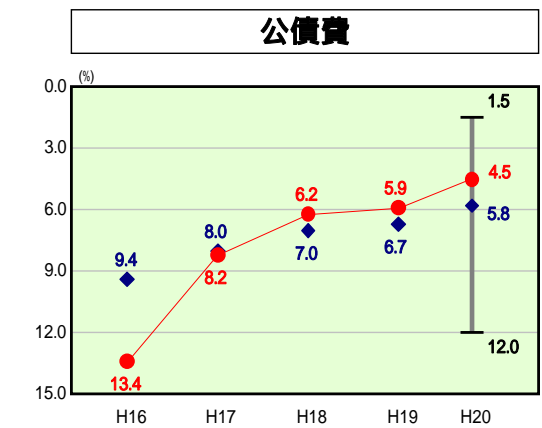
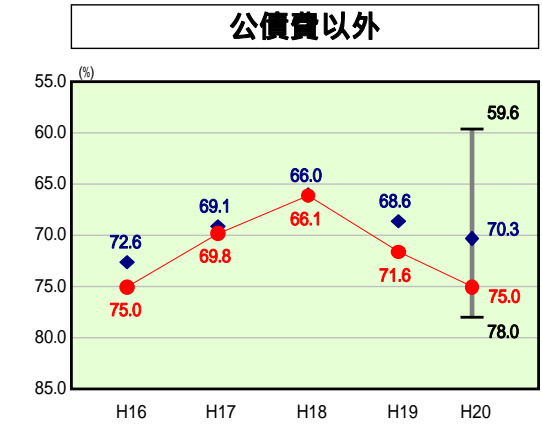
物件費:
「スマートすぎなみ計画」に基づき、事務事業の見直しを行い、民営化・民間委託を進めているためもあり、物件費は横ばいもしくは微増傾向で推移している。今後も効率的な行財政運営をめざし、委託内容の見直し等コスト縮減を図る。

扶助費:
扶助費はここ数年、微増傾向で推移している。類似団体の平均を下回っているものの、生活保護費や児童福祉費はここ数年連続して増加している。

公債費:
平成16年度には減税補てん債借換(約84億円)と、一括償還(約55億円)を行ったため、類似団体の平均を4ポイント上回ったが、それ以外はほぼ平均と同水準で推移している。今後も「スマートすぎなみ計画」に基づき、起債残高の計画的な縮減を図る。

補助費等:
補助費等については、類似団体の平均を下回っている。補助金については外部委員(学識経験者等)による見直しを平成17、20年度に実施した。今後も定期的に見直しを行い適正化を図っていく。

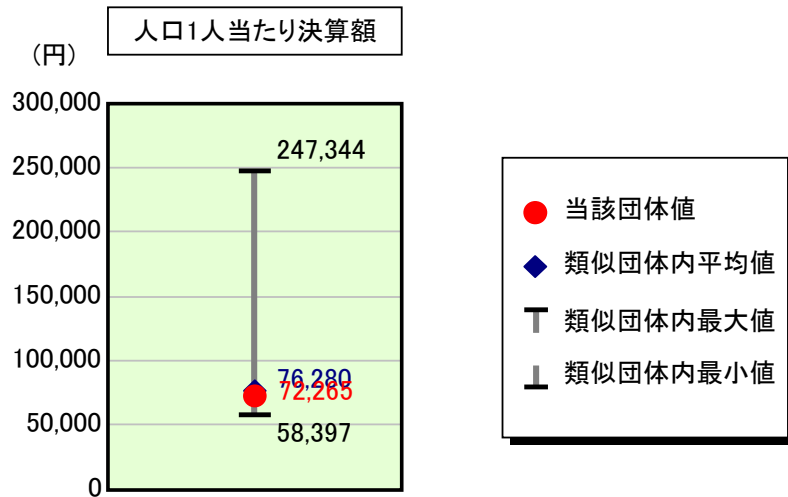
普通建設事業費:
人口1人当たり決算額は、近年、横ばいから減少状態であったが、平成18年度からは上昇に転じた。小中学校の耐震及び老朽改築などが続いているためである。



歳出比較分析表(平成20年度普通会計決算)

東京都 杉並区

人件費及び人件費に準ずる費用の分析



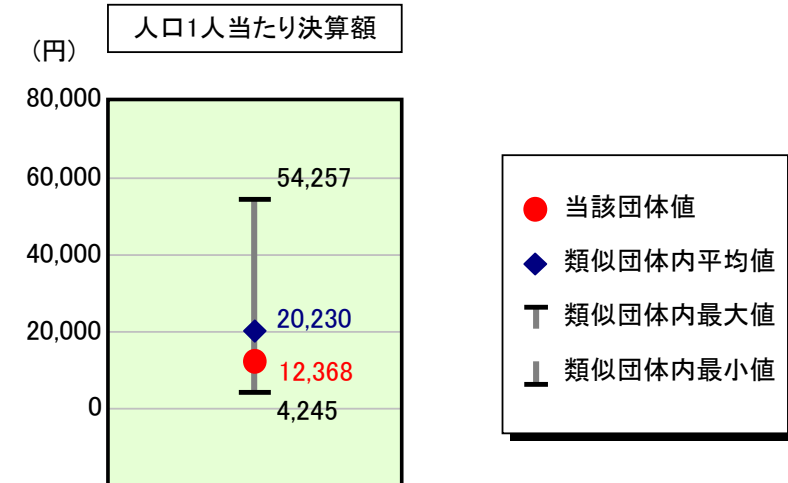
人件費及び人件費に準ずる費用

	当該団体決算額 (千円)	人口1人当たり決算額		対比 (%)
		当該団体 (円)	類似団体平均 (円)	
人件費	38,897,194	73,677	77,834	▲ 5.3
賃金(物件費)	237,839	451	1,071	▲ 57.9
一部事務組合負担金(補助費等)	680,506	1,289	1,431	▲ 9.9
公営企業(法適)等に対する繰出し(補助費等)	-	-	-	-
公営企業(法適)等に対する繰出し(投資及び出資金・貸付金)	-	-	-	-
公営企業(法非適)等に対する繰出し(繰出金)	1,170,891	2,218	2,862	▲ 22.5
事業費支弁に係る職員の人件費(投資的経費)	1,016,050	1,925	1,370	▲ 40.5
▲退職金	▲ 3,850,521	▲ 7,293	▲ 8,288	▲ 12.0
合計	38,151,959	72,265	76,280	▲ 5.3

参考

	当該団体	類似団体平均	対比(差引)
人口1,000人当たり職員数(人)	6.85	7.30	▲ 0.45
ラスパイレス指数	101.7	101.3	0.4

公債費及び公債費に準ずる費用の分析

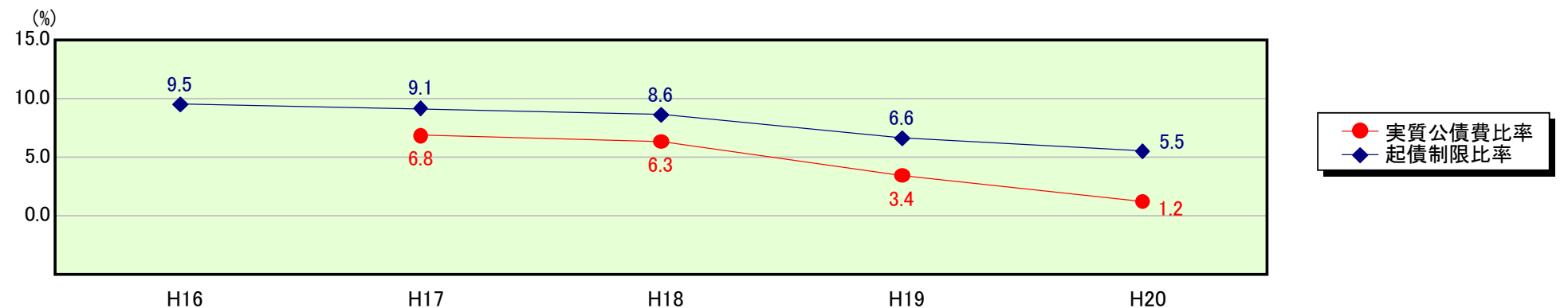


公債費及び公債費に準ずる費用(実質公債費比率の構成要素)

	当該団体決算額 (千円)	人口1人当たり決算額		対比 (%)
		当該団体 (円)	類似団体平均 (円)	
公債費充当一般財源等額 (繰上償還額及び満期一括償還地方債の元金に係る分を除く。)	5,200,672	9,851	14,455	▲ 31.9
満期一括償還地方債の一年当たりの元金償還金に相当するもの (年度割相当額)等	13,567	26	329	▲ 92.1
公営企業債の償還の財源に充てたと認められる繰入金	-	-	35	-
一部事務組合等の起こした地方債に充てたと認められる補助金又は負担金に充当する一般財源等額	513,641	973	1,132	▲ 14.0
債務負担行為に基づく支出のうち公債費に準ずるものに充当する一般財源等額	801,890	1,519	4,279	▲ 64.5
一時借入金利子 (同一団体における会計間の現金運用に係る利子は除く)	-	-	-	-
▲地方債に係る元利償還金及び準元利償還金に要する経費として普通交付税の額の算定に用いる基準財政需要額に算入された額	-	-	-	-
合計	6,529,770	12,368	20,230	▲ 38.9

平成21年4月1日以降の市町村合併により消滅した団体については、「-」としている(以下の項目について同じ。)

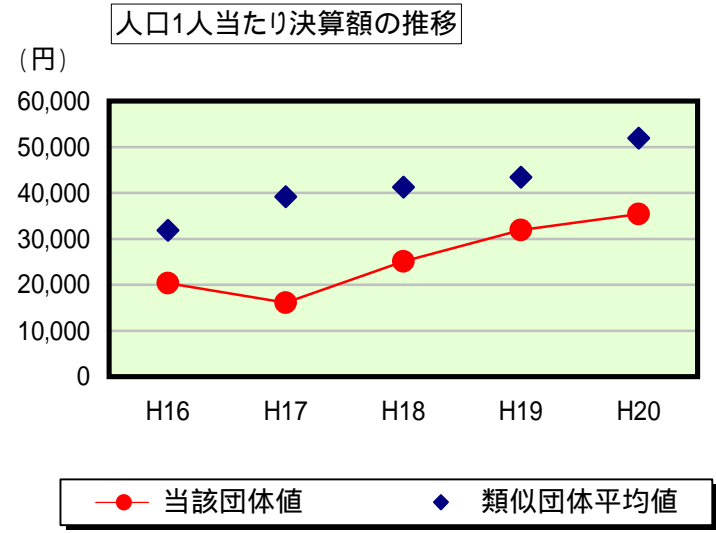
※参考 実質公債費比率及び起債制限比率の推移



歳出比較分析表(平成20年度普通会計決算)

東京都 杉並区

普通建設事業費の分析



普通建設事業費

	当該団体決算額 (千円)	人口1人当たり決算額				
		当該団体(円)	増減率(%) (A)	類似団体平均(円)	増減率(%) (B)	(A) - (B)
H16	10,472,731	20,376	5.3	31,839	8.8	3.5
うち単独分	7,492,734	14,578	18.3	23,158	11.0	7.3
H17	8,329,433	16,086	21.1	39,181	23.1	44.2
うち単独分	7,319,671	14,136	3.0	30,032	29.7	32.7
H18	13,055,418	25,060	55.8	41,288	5.4	50.4
うち単独分	9,391,644	18,028	27.5	28,024	6.7	34.2
H19	16,757,198	31,883	27.2	43,449	5.2	22.0
うち単独分	11,159,697	21,233	17.8	30,214	7.8	10.0
H20	18,701,378	35,423	11.1	51,948	19.6	8.5
うち単独分	13,947,121	26,418	24.4	38,080	26.0	1.6
過去5年間平均	13,463,232	25,766	13.5	41,541	8.9	4.6
うち単独分	9,862,173	18,879	9.7	29,902	9.2	0.5

人件費関係比較データ

東京都 杉並区

人件費基礎データの比較

	当該団体	類似団体平均	対比(差引)	全国市町村平均	対比(差引)
人口1,000人当たり職員数(人)	6.85	7.30	0.45	7.46	0.61
ラスパイレス指数	101.7	101.3	0.4	95.6	6.1

人口1人当たり決算額の比較

人件費関係内訳	当該団体決算額 (千円)	人口1人当たり決算額				
		当該団体(円)	類似団体平均(円)	対比(%)	全国市町村平均(円)	対比(%)
議員報酬手当	531,551	1,007	1,208	16.6	1,716	41.3
委員等報酬	3,595,199	6,810	4,942	37.8	3,235	110.5
市町村長等特別職の給与	89,123	169	202	16.3	513	67.1
職員給	25,789,976	48,850	52,712	7.3	49,055	0.4
基本給	16,917,235	32,044	35,188	8.9	32,075	0.1
給料	14,444,739	27,360	30,044	8.9	29,584	7.5
扶養手当	266,584	505	548	7.8	914	44.7
地域手当	2,205,912	4,178	4,597	9.1	1,576	165.1
その他の手当	8,872,741	16,806	17,520	4.1	16,927	0.7
住居手当	228,727	433	464	6.7	537	19.4
通勤手当	444,735	842	914	7.9	601	40.1
単身赴任手当	1,476	3	1	200.0	2	50.0
特殊勤務手当	52,966	100	124	19.4	163	38.7
時間外勤務手当	1,123,088	2,127	1,657	28.4	1,575	35.0
宿日直手当	8,202	16	10	60.0	21	23.8
管理職員特別勤務手当	1,419	3	4	25.0	7	57.1
休日勤務手当	133,993	254	251	1.2	259	1.9
管理職手当	136,733	259	301	14.0	690	62.5
期末勤勉手当	6,652,482	12,601	13,647	7.7	12,698	0.8
寒冷地手当	-	-	0	-	82	-
児童手当	54,843	104	114	8.8	196	46.9
その他	34,077	65	31	109.7	96	32.3
臨時職員給与	-	-	3	-	53	-
地方公務員共済組合等負担金	4,541,071	8,601	9,398	8.5	8,729	1.5
退職金	3,850,521	7,293	8,288	12.0	8,799	17.1
退職手当	3,850,521	7,293	8,288	12.0	6,152	18.5
退職手当組合負担金	-	-	-	-	2,647	-
恩給及び退職年金	-	-	-	-	31	-
災害補償費	36,560	69	67	3.0	75	8.0
地方公務員災害補償基金負担金	35,703	68	63	7.9	64	6.3
その他	857	2	4	50.0	12	83.3
職員互助会補助金	58,504	111	117	5.1	85	30.6
その他	404,689	767	899	14.7	337	127.6
人件費合計	38,897,194	73,677	77,834	5.3	72,575	1.5
事業費支弁に係る職員の人件費	1,016,050	1,925	1,370	40.5	1,460	31.8
普通建設事業費	1,016,050	1,925	1,370	40.5	1,444	33.3
災害復旧事業費	-	-	-	-	15	-
失業対策事業費	-	-	-	-	1	-
物件費	237,839	451	1,071	57.9	3,186	85.8
補助費等	680,506	1,289	1,431	9.9	3,903	67.0
公営企業(法適)等に対する繰出し	-	-	-	-	1,050	-
公営企業(法適)等に対する繰出し	-	-	-	-	12	-
繰出金	1,170,891	2,218	2,862	22.5	2,697	17.8
人件費関係合計	42,002,480	79,559	84,568	5.9	84,883	6.3
職員給の目的別内訳	25,789,976	48,850	52,712	7.3	49,055	0.4
議会関係	137,926	261	328	20.4	487	46.4
総務関係	3,839,704	7,273	8,430	13.7	9,139	20.4
税務関係	903,922	1,712	1,736	1.4	2,651	35.4
民生関係	10,460,220	19,813	20,077	1.3	10,140	95.4
衛生関係	3,837,392	7,269	7,914	8.2	5,685	27.9
労働関係	22,621	43	43	0.0	57	24.6
農林水産業関係	23,003	44	39	12.8	1,611	97.3
商工関係	119,594	227	563	59.7	867	73.8
土木関係	1,864,590	3,532	4,736	25.4	4,323	18.3
消防関係	128,896	244	330	26.1	5,179	95.3
教育関係	4,452,108	8,433	8,515	1.0	8,915	5.4

人件費関係比較データ

東京都 杉並区

決算額/標準財政規模の比較

人件費関係内訳	当該団体決算額 (千円)	決算額/標準財政規模				
		当該団体(%)	類似団体平均(%)	対比(差引)	全国市町村平均(%)	対比(差引)
議員報酬手当	531,551	0.4	0.4	0.0	0.7	0.3
委員等報酬	3,595,199	2.9	1.8	1.1	1.4	1.5
市町村長等特別職の給与	89,123	0.1	0.1	0.0	0.2	0.1
職員給	25,789,976	20.9	19.6	1.3	20.8	0.1
基本給	16,917,235	13.7	13.1	0.6	13.6	0.1
給料	14,444,739	11.7	11.1	0.6	12.6	0.9
扶養手当	266,584	0.2	0.2	0.0	0.4	0.2
地域手当	2,205,912	1.8	1.7	0.1	0.7	1.1
その他の手当	8,872,741	7.2	6.5	0.7	7.2	0.0
住居手当	228,727	0.2	0.2	0.0	0.2	0.0
通勤手当	444,735	0.4	0.3	0.1	0.3	0.1
単身赴任手当	1,476	0.0	0.0	0.0	0.0	0.0
特殊勤務手当	52,966	0.0	0.0	0.0	0.1	0.1
時間外勤務手当	1,123,088	0.9	0.6	0.3	0.7	0.2
宿日直手当	8,202	0.0	0.0	0.0	0.0	0.0
管理職員特別勤務手当	1,419	0.0	0.0	0.0	0.0	0.0
休日勤務手当	133,993	0.1	0.1	0.0	0.1	0.0
管理職手当	136,733	0.1	0.1	0.0	0.3	0.2
期末勤勉手当	6,652,482	5.4	5.1	0.3	5.4	0.0
寒冷地手当	-	-	0.0	-	0.0	-
児童手当	54,843	0.0	0.0	0.0	0.1	0.1
その他	34,077	0.0	0.0	0.0	0.0	0.0
臨時職員給与	-	-	0.0	-	0.0	-
地方公務員共済組合等負担金	4,541,071	3.7	3.5	0.2	3.7	0.0
退職金	3,850,521	3.1	3.1	0.0	3.7	0.6
退職手当	3,850,521	3.1	3.1	0.0	2.6	0.5
退職手当組合負担金	-	-	-	-	1.1	-
恩給及び退職年金	-	-	-	-	0.0	-
災害補償費	36,560	0.0	0.0	0.0	0.0	0.0
地方公務員災害補償基金負担金	35,703	0.0	0.0	0.0	0.0	0.0
その他	857	0.0	0.0	0.0	0.0	0.0
職員互助会補助金	58,504	0.0	0.0	0.0	0.0	0.0
その他	404,689	0.3	0.3	0.0	0.1	0.2
人件費合計	38,897,194	31.5	28.9	2.6	30.8	0.7
事業費支弁に係る職員の人件費	1,016,050	0.8	0.5	0.3	0.6	0.2
普通建設事業費	1,016,050	0.8	0.5	0.3	0.6	0.2
災害復旧事業費	-	-	-	-	0.0	-
失業対策事業費	-	-	-	-	0.0	-
物件費	237,839	0.2	0.4	0.2	1.4	1.2
補助費等	680,506	0.6	0.5	0.1	1.7	1.1
公営企業(法適)等に対する繰出し	-	-	-	-	0.4	-
公営企業(法適)等に対する繰出し	-	-	-	-	0.0	-
繰出金	1,170,891	0.9	1.1	0.2	1.1	0.2
人件費関係合計	42,002,480	34.0	31.4	2.6	36.1	2.1
職員給の目的別内訳	25,789,976	20.9	19.6	1.3	20.8	0.1
議会関係	137,926	0.1	0.1	0.0	0.2	0.1
総務関係	3,839,704	3.1	3.1	0.0	3.9	0.8
税務関係	903,922	0.7	0.6	0.1	1.1	0.4
民生関係	10,460,220	8.5	7.5	1.0	4.3	4.2
衛生関係	3,837,392	3.1	2.9	0.2	2.4	0.7
労働関係	22,621	0.0	0.0	0.0	0.0	0.0
農林水産業関係	23,003	0.0	0.0	0.0	0.7	0.7
商工関係	119,594	0.1	0.2	0.1	0.4	0.3
土木関係	1,864,590	1.5	1.8	0.3	1.8	0.3
消防関係	128,896	0.1	0.1	0.0	2.2	2.1
教育関係	4,452,108	3.6	3.2	0.4	3.8	0.2

人件費関係比較データ

東京都 杉並区

職員1人当たり決算額の比較

人件費関係内訳	当該団体決算額 (千円)	職員1人当たり決算額				
		当該団体(円)	類似団体平均(円)	対比(%)	全国市町村平均(円)	対比(%)
議員報酬手当	531,551	147,040	165,543	11.2	230,087	36.1
委員等報酬	3,595,199	994,523	677,216	46.9	433,738	129.3
市町村長等特別職の給与	89,123	24,654	27,673	10.9	68,717	64.1
職員給	25,789,976	7,134,157	7,222,682	1.2	6,576,535	8.5
基本給	16,917,235	4,679,733	4,821,596	2.9	4,300,085	8.8
給料	14,444,739	3,995,778	4,116,668	2.9	3,966,197	0.7
扶養手当	266,584	73,744	75,048	1.7	122,579	39.8
地域手当	2,205,912	610,211	629,880	3.1	211,309	188.8
その他の手当	8,872,741	2,454,424	2,400,609	2.2	2,269,362	8.2
住居手当	228,727	63,272	63,602	0.5	72,021	12.1
通勤手当	444,735	123,025	125,276	1.8	80,595	52.6
単身赴任手当	1,476	408	111	267.6	267	52.8
特殊勤務手当	52,966	14,652	17,047	14.0	21,890	33.1
時間外勤務手当	1,123,088	310,674	227,090	36.8	211,134	47.1
宿日直手当	8,202	2,269	1,405	61.5	2,824	19.7
管理職員特別勤務手当	1,419	393	569	30.9	905	56.6
休日勤務手当	133,993	37,066	34,395	7.8	34,705	6.8
管理職手当	136,733	37,824	41,283	8.4	92,553	59.1
期末勤勉手当	6,652,482	1,840,244	1,869,919	1.6	1,702,307	8.1
寒冷地手当	-	-	14	-	11,028	-
児童手当	54,843	15,171	15,637	3.0	26,319	42.4
その他	34,077	9,427	4,261	121.2	12,815	26.4
臨時職員給与	-	-	477	-	7,088	-
地方公務員共済組合等負担金	4,541,071	1,256,175	1,287,801	2.5	1,170,255	7.3
退職金	3,850,521	1,065,151	1,135,687	6.2	1,179,630	9.7
退職手当	3,850,521	1,065,151	1,135,687	6.2	824,826	29.1
退職手当組合負担金	-	-	-	-	354,803	-
恩給及び退職年金	-	-	-	-	4,154	-
災害補償費	36,560	10,113	9,131	10.8	10,079	0.3
地方公務員災害補償基金負担金	35,703	9,876	8,583	15.1	8,520	15.9
その他	857	237	547	56.7	1,559	84.8
職員互助会補助金	58,504	16,184	16,089	0.6	11,359	42.5
その他	404,689	111,947	123,175	9.1	45,173	147.8
人件費合計	38,897,194	10,759,943	10,664,999	0.9	9,729,728	10.6
事業費支弁に係る職員の人件費	1,016,050	281,065	187,788	49.7	195,744	43.6
普通建設事業費	1,016,050	281,065	187,788	49.7	193,604	45.2
災害復旧事業費	-	-	-	-	1,946	-
失業対策事業費	-	-	-	-	194	-
物件費	237,839	65,792	146,785	55.2	427,184	84.6
補助費等	680,506	188,245	196,058	4.0	523,207	64.0
公営企業(法適)等に対する繰出し	-	-	-	-	140,779	-
公営企業(法適)等に対する繰出し	-	-	-	-	1,617	-
繰出金	1,170,891	323,898	392,184	17.4	361,550	10.4
人件費関係合計	42,002,480	11,618,943	11,587,814	0.3	11,379,808	2.1
職員給の目的別内訳	25,789,976	7,134,157	7,222,682	1.2	6,576,535	8.5
議会関係	137,926	38,154	44,915	15.1	65,331	41.6
総務関係	3,839,704	1,062,159	1,155,128	8.0	1,225,192	13.3
税務関係	903,922	250,048	237,904	5.1	355,452	29.7
民生関係	10,460,220	2,893,560	2,751,004	5.2	1,359,457	112.8
衛生関係	3,837,392	1,061,519	1,084,355	2.1	762,134	39.3
労働関係	22,621	6,258	5,890	6.2	7,591	17.6
農林水産業関係	23,003	6,363	5,315	19.7	215,968	97.1
商工関係	119,594	33,083	77,104	57.1	116,281	71.5
土木関係	1,864,590	515,793	648,987	20.5	579,564	11.0
消防関係	128,896	35,656	45,276	21.2	694,375	94.9
教育関係	4,452,108	1,231,565	1,166,803	5.6	1,195,189	3.0

物件費比較データ

東京都 杉並区

人口1人当たり決算額の比較

物件費内訳	当該団体決算額 (千円)	人口1人当たり決算額				
		当該団体(円)	類似団体平均(円)	対比(%)	全国市町村平均(円)	対比(%)
賃金	237,839	451	1,071	57.9	3,186	85.8
議会費	-	-	-	-	5	-
総務費	62,508	118	143	17.5	441	73.2
民生費	143,096	271	373	27.3	1,007	73.1
衛生費	11,081	21	186	88.7	215	90.2
労働費	-	-	2	-	12	-
農林水産業費	-	-	0	-	54	-
商工費	-	-	1	-	43	-
土木費	344	1	8	87.5	69	98.6
消防費	-	-	0	-	10	-
教育費	20,810	39	357	89.1	1,330	97.1
旅費	47,535	90	138	34.8	410	78.0
議会費	7,367	14	36	61.1	52	73.1
総務費	12,649	24	29	17.2	85	71.8
民生費	11,882	23	26	11.5	35	34.3
衛生費	1,756	3	8	62.5	15	80.0
労働費	-	-	0	-	0	-
農林水産業費	549	1	1	0.0	14	92.9
商工費	103	0	2	100.0	12	100.0
土木費	1,376	3	8	62.5	12	75.0
消防費	89	0	1	100.0	126	100.0
教育費	11,764	22	28	21.4	59	62.7
交際費	6,322	12	21	42.9	26	53.8
議会費	1,059	2	3	33.3	5	60.0
総務費	2,604	5	9	44.4	18	72.2
民生費	-	-	0	-	0	-
衛生費	-	-	0	-	0	-
労働費	-	-	-	-	0	-
農林水産業費	58	0	0	0.0	0	0.0
商工費	-	-	0	-	0	-
土木費	-	-	0	-	0	-
消防費	-	-	-	-	0	-
教育費	2,601	5	9	44.4	2	150.0
需用費	4,876,079	9,236	9,111	1.4	9,492	2.7
議会費	10,476	20	30	33.3	37	45.9
総務費	713,001	1,351	1,413	4.4	1,407	4.0
民生費	819,214	1,552	1,199	29.4	701	121.4
衛生費	391,335	741	651	13.8	1,585	53.2
労働費	12,126	23	16	43.8	12	91.7
農林水産業費	4,453	8	6	33.3	137	94.2
商工費	21,655	41	73	43.8	138	70.3
土木費	429,815	814	680	19.7	527	54.5
消防費	112,340	213	244	12.7	361	41.0
教育費	2,361,664	4,473	4,800	6.8	4,587	2.5

物件費比較データ

東京都 杉並区

人口1人当たり決算額の比較

物件費内訳	当該団体決算額 (千円)	人口1人当たり決算額				
		当該団体(円)	類似団体平均(円)	対比(%)	全国市町村平均(円)	対比(%)
役務費	2,477,485	4,693	6,302	25.5	2,100	123.5
議会費	16,712	32	27	18.5	9	255.6
総務費	345,252	654	924	29.2	760	13.9
民生費	121,005	229	417	45.1	258	11.2
衛生費	1,479,028	2,801	3,435	18.5	474	490.9
労働費	522	1	10	90.0	2	50.0
農林水産業費	291	1	2	50.0	17	94.1
商工費	5,009	9	15	40.0	27	66.7
土木費	306,455	580	861	32.6	123	371.5
消防費	22,546	43	28	53.6	70	38.6
教育費	180,665	342	584	41.4	360	5.0
備品購入費	357,885	678	747	9.2	904	25.0
議会費	468	1	3	66.7	2	50.0
総務費	48,555	92	88	4.5	89	3.4
民生費	26,023	49	74	33.8	54	9.3
衛生費	9,955	19	21	9.5	25	24.0
労働費	82	0	2	100.0	1	100.0
農林水産業費	635	1	0	0.0	8	87.5
商工費	125	0	2	100.0	6	100.0
土木費	2,671	5	15	66.7	11	54.5
消防費	20,106	38	29	31.0	55	30.9
教育費	249,265	472	514	8.2	654	27.8
委託料	15,269,636	28,923	29,756	2.8	24,008	20.5
議会費	12,180	23	24	4.2	34	32.4
総務費	3,769,972	7,141	6,718	6.3	4,402	62.2
民生費	2,294,572	4,346	4,674	7.0	3,065	41.8
衛生費	4,162,979	7,885	6,499	21.3	7,792	1.2
労働費	42,922	81	211	61.6	163	50.3
農林水産業費	6,966	13	16	18.8	438	97.0
商工費	105,079	199	337	40.9	629	68.4
土木費	1,555,431	2,946	3,377	12.8	2,338	26.0
消防費	74,555	141	261	46.0	227	37.9
教育費	3,244,980	6,146	7,639	19.5	4,920	24.9

物件費比較データ

東京都 杉並区

人口1人当たり決算額の比較

物件費内訳	当該団体決算額 (千円)	人口1人当たり決算額				
		当該団体(円)	類似団体平均(円)	対比(%)	全国市町村平均(円)	対比(%)
その他	3,142,184	5,952	5,579	6.7	4,471	33.1
議会費	8,068	15	8	87.5	9	66.7
総務費	1,216,386	2,304	1,781	29.4	1,886	22.2
民生費	614,315	1,164	925	25.8	330	252.7
衛生費	117,544	223	179	24.6	215	3.7
労働費	323	1	7	85.7	6	83.3
農林水産業費	-	-	1	-	58	-
商工費	10,988	21	49	57.1	94	77.7
土木費	366,126	693	1,169	40.7	410	69.0
消防費	46,403	88	37	137.8	104	15.4
教育費	762,031	1,443	1,423	1.4	1,359	6.2
物件費合計	26,414,965	50,034	52,726	5.1	44,598	12.2
議会費	56,330	107	131	18.3	152	29.6
総務費	6,170,927	11,689	11,105	5.3	9,088	28.6
民生費	4,030,107	7,634	7,688	0.7	5,450	40.1
衛生費	6,173,678	11,694	10,978	6.5	10,319	13.3
労働費	55,975	106	249	57.4	196	45.9
農林水産業費	12,952	25	27	7.4	725	96.6
商工費	142,959	271	478	43.3	949	71.4
土木費	2,662,218	5,043	6,118	17.6	3,491	44.5
消防費	276,039	523	600	12.8	955	45.2
教育費	6,833,780	12,944	15,354	15.7	13,271	2.5

物件費比較データ

東京都 杉並区

決算額/標準財政規模の比較

物件費内訳	当該団体決算額 (千円)	決算額/標準財政規模				
		当該団体(%)	類似団体平均(%)	対比(差引)	全国市町村平均(%)	対比(差引)
賃金	237,839	0.2	0.4	0.2	1.4	1.2
議会費	-	-	-	-	0.0	-
総務費	62,508	0.1	0.1	0.0	0.2	0.1
民生費	143,096	0.1	0.1	0.0	0.4	0.3
衛生費	11,081	0.0	0.1	0.1	0.1	0.1
労働費	-	-	0.0	-	0.0	-
農林水産業費	-	-	0.0	-	0.0	-
商工費	-	-	0.0	-	0.0	-
土木費	344	0.0	0.0	0.0	0.0	0.0
消防費	-	-	0.0	-	0.0	-
教育費	20,810	0.0	0.1	0.1	0.6	0.6
旅費	47,535	0.0	0.1	0.1	0.2	0.2
議会費	7,367	0.0	0.0	0.0	0.0	0.0
総務費	12,649	0.0	0.0	0.0	0.0	0.0
民生費	11,882	0.0	0.0	0.0	0.0	0.0
衛生費	1,756	0.0	0.0	0.0	0.0	0.0
労働費	-	-	0.0	-	0.0	-
農林水産業費	549	0.0	0.0	0.0	0.0	0.0
商工費	103	0.0	0.0	0.0	0.0	0.0
土木費	1,376	0.0	0.0	0.0	0.0	0.0
消防費	89	0.0	0.0	0.0	0.1	0.1
教育費	11,764	0.0	0.0	0.0	0.0	0.0
交際費	6,322	0.0	0.0	0.0	0.0	0.0
議会費	1,059	0.0	0.0	0.0	0.0	0.0
総務費	2,604	0.0	0.0	0.0	0.0	0.0
民生費	-	-	0.0	-	0.0	-
衛生費	-	-	0.0	-	0.0	-
労働費	-	-	-	-	0.0	-
農林水産業費	58	0.0	0.0	0.0	0.0	0.0
商工費	-	-	0.0	-	0.0	-
土木費	-	-	0.0	-	0.0	-
消防費	-	-	-	-	0.0	-
教育費	2,601	0.0	0.0	0.0	0.0	0.0
需用費	4,876,079	3.9	3.4	0.5	4.0	0.1
議会費	10,476	0.0	0.0	0.0	0.0	0.0
総務費	713,001	0.6	0.5	0.1	0.6	0.0
民生費	819,214	0.7	0.4	0.3	0.3	0.4
衛生費	391,335	0.3	0.2	0.1	0.7	0.4
労働費	12,126	0.0	0.0	0.0	0.0	0.0
農林水産業費	4,453	0.0	0.0	0.0	0.1	0.1
商工費	21,655	0.0	0.0	0.0	0.1	0.1
土木費	429,815	0.3	0.3	0.0	0.2	0.1
消防費	112,340	0.1	0.1	0.0	0.2	0.1
教育費	2,361,664	1.9	1.8	0.1	1.9	0.0

物件費比較データ

東京都 杉並区

決算額/標準財政規模の比較

物件費内訳	当該団体決算額 (千円)	決算額/標準財政規模				
		当該団体(%)	類似団体平均(%)	対比(差引)	全国市町村平均(%)	対比(差引)
役務費	2,477,485	2.0	2.3	0.3	0.9	1.1
議会費	16,712	0.0	0.0	0.0	0.0	0.0
総務費	345,252	0.3	0.3	0.0	0.3	0.0
民生費	121,005	0.1	0.2	0.1	0.1	0.0
衛生費	1,479,028	1.2	1.3	0.1	0.2	1.0
労働費	522	0.0	0.0	0.0	0.0	0.0
農林水産業費	291	0.0	0.0	0.0	0.0	0.0
商工費	5,009	0.0	0.0	0.0	0.0	0.0
土木費	306,455	0.2	0.3	0.1	0.1	0.1
消防費	22,546	0.0	0.0	0.0	0.0	0.0
教育費	180,665	0.1	0.2	0.1	0.2	0.1
備品購入費	357,885	0.3	0.3	0.0	0.4	0.1
議会費	468	0.0	0.0	0.0	0.0	0.0
総務費	48,555	0.0	0.0	0.0	0.0	0.0
民生費	26,023	0.0	0.0	0.0	0.0	0.0
衛生費	9,955	0.0	0.0	0.0	0.0	0.0
労働費	82	0.0	0.0	0.0	0.0	0.0
農林水産業費	635	0.0	0.0	0.0	0.0	0.0
商工費	125	0.0	0.0	0.0	0.0	0.0
土木費	2,671	0.0	0.0	0.0	0.0	0.0
消防費	20,106	0.0	0.0	0.0	0.0	0.0
教育費	249,265	0.2	0.2	0.0	0.3	0.1
委託料	15,269,636	12.4	11.0	1.4	10.2	2.2
議会費	12,180	0.0	0.0	0.0	0.0	0.0
総務費	3,769,972	3.0	2.5	0.5	1.9	1.1
民生費	2,294,572	1.9	1.7	0.2	1.3	0.6
衛生費	4,162,979	3.4	2.4	1.0	3.3	0.1
労働費	42,922	0.0	0.1	0.1	0.1	0.1
農林水産業費	6,966	0.0	0.0	0.0	0.2	0.2
商工費	105,079	0.1	0.1	0.0	0.3	0.2
土木費	1,555,431	1.3	1.3	0.0	1.0	0.3
消防費	74,555	0.1	0.1	0.0	0.1	0.0
教育費	3,244,980	2.6	2.8	0.2	2.1	0.5

物件費比較データ

東京都 杉並区

決算額/標準財政規模の比較

物件費内訳	当該団体決算額 (千円)	決算額/標準財政規模				
		当該団体(%)	類似団体平均(%)	対比(差引)	全国市町村平均(%)	対比(差引)
その他	3,142,184	2.5	2.1	0.4	1.9	0.6
議会費	8,068	0.0	0.0	0.0	0.0	0.0
総務費	1,216,386	1.0	0.7	0.3	0.8	0.2
民生費	614,315	0.5	0.3	0.2	0.1	0.4
衛生費	117,544	0.1	0.1	0.0	0.1	0.0
労働費	323	0.0	0.0	0.0	0.0	0.0
農林水産業費	-	-	0.0	-	0.0	-
商工費	10,988	0.0	0.0	0.0	0.0	0.0
土木費	366,126	0.3	0.4	0.1	0.2	0.1
消費費	46,403	0.0	0.0	0.0	0.0	0.0
教育費	762,031	0.6	0.5	0.1	0.6	0.0
物件費合計	26,414,965	21.4	19.6	1.8	18.9	2.5
議会費	56,330	0.0	0.0	0.0	0.1	0.1
総務費	6,170,927	5.0	4.1	0.9	3.9	1.1
民生費	4,030,107	3.3	2.9	0.4	2.3	1.0
衛生費	6,173,678	5.0	4.1	0.9	4.4	0.6
労働費	55,975	0.0	0.1	0.1	0.1	0.1
農林水産業費	12,952	0.0	0.0	0.0	0.3	0.3
商工費	142,959	0.1	0.2	0.1	0.4	0.3
土木費	2,662,218	2.2	2.3	0.1	1.5	0.7
消費費	276,039	0.2	0.2	0.0	0.4	0.2
教育費	6,833,780	5.5	5.7	0.2	5.6	0.1

維持補修費比較データ

東京都 杉並区

人口1人当たり決算額の比較

維持補修費内訳	当該団体決算額 (千円)	人口1人当たり決算額				
		当該団体(円)	グループ内平均(円)	対比(%)	都道府県平均(円)	対比(%)
維持補修費	1,255,212	2,378	3,686	35.5	4,309	44.8
議会費	-	-	0	-	0	-
総務費	70,908	134	365	63.3	182	26.4
民生費	63,837	121	330	63.3	116	4.3
社会福祉費	4,483	8	45	82.2	22	63.6
老人福祉費	17,209	33	56	41.1	19	73.7
児童福祉費	42,145	80	229	65.1	74	8.1
その他	-	-	0	-	1	-
衛生費	7,612	14	97	85.6	486	97.1
清掃費	2,302	4	68	94.1	444	99.1
その他	5,310	10	29	65.5	42	76.2
労働費	-	-	5	-	4	-
農林水産業費	497	1	2	50.0	95	98.9
農業費	497	1	2	50.0	11	90.9
畜産業費	-	-	-	-	2	-
農地費	-	-	-	-	55	-
林業費	-	-	-	-	22	-
水産業費	-	-	-	-	4	-
商工費	-	-	8	-	35	-
土木費	605,838	1,148	2,021	43.2	2,688	57.3
道路橋りょう費	487,939	924	1,435	35.6	1,780	48.1
河川海岸費	56,635	107	90	18.9	97	10.3
港湾費	-	-	-	-	15	-
都市計画費	60,700	115	418	72.5	365	68.5
街路費	-	-	-	-	8	-
公園費	52,884	100	401	75.1	318	68.6
下水道費	-	-	-	-	14	-
区画整理費等	7,816	15	17	11.8	26	42.3
住宅費	-	-	65	-	417	-
その他	564	1	12	91.7	14	92.9
消防費	19,327	37	22	68.2	47	21.3
教育費	487,193	923	837	10.3	657	40.5
小学校費	249,674	473	399	18.5	287	64.8
中学校費	130,821	248	205	21.0	154	61.0
高等学校費	-	-	0	-	7	-
社会教育費	15,633	30	67	55.2	82	63.4
保健体育費	74,763	142	129	10.1	99	43.4
大学費	-	-	-	-	1	-
その他	16,302	31	36	13.9	27	14.8

維持補修費比較データ

東京都 杉並区

決算額/標準財政規模の比較

維持補修費内訳	当該団体決算額 (千円)	決算額/標準財政規模				
		当該団体(%)	グループ内平均(%)	対比(差引)	都道府県平均(%)	対比(差引)
維持補修費	1,255,212	1.0	1.4	0.4	1.8	0.8
議会費	-	-	0.0	-	0.0	-
総務費	70,908	0.1	0.1	0.0	0.1	0.0
民生費	63,837	0.1	0.1	0.0	0.0	0.1
社会福祉費	4,483	0.0	0.0	0.0	0.0	0.0
老人福祉費	17,209	0.0	0.0	0.0	0.0	0.0
児童福祉費	42,145	0.0	0.1	0.1	0.0	0.0
その他	-	-	0.0	-	0.0	-
衛生費	7,612	0.0	0.0	0.0	0.2	0.2
清掃費	2,302	0.0	0.0	0.0	0.2	0.2
その他	5,310	0.0	0.0	0.0	0.0	0.0
労働費	-	-	0.0	-	0.0	-
農林水産業費	497	0.0	0.0	0.0	0.0	0.0
農業費	497	0.0	0.0	0.0	0.0	0.0
畜産業費	-	-	-	-	0.0	-
農地費	-	-	-	-	0.0	-
林業費	-	-	-	-	0.0	-
水産業費	-	-	-	-	0.0	-
商工費	-	-	0.0	-	0.0	-
土木費	605,838	0.5	0.7	0.2	1.1	0.6
道路橋りょう費	487,939	0.4	0.5	0.1	0.8	0.4
河川海岸費	56,635	0.0	0.0	0.0	0.0	0.0
港湾費	-	-	-	-	0.0	-
都市計画費	60,700	0.0	0.2	0.2	0.2	0.2
街路費	-	-	-	-	0.0	-
公園費	52,884	0.0	0.1	0.1	0.1	0.1
下水道費	-	-	-	-	0.0	-
区画整理費等	7,816	0.0	0.0	0.0	0.0	0.0
住宅費	-	-	0.0	-	0.2	-
その他	564	0.0	0.0	0.0	0.0	0.0
消防費	19,327	0.0	0.0	0.0	0.0	0.0
教育費	487,193	0.4	0.3	0.1	0.3	0.1
小学校費	249,674	0.2	0.1	0.1	0.1	0.1
中学校費	130,821	0.1	0.1	0.0	0.1	0.0
高等学校費	-	-	0.0	-	0.0	-
社会教育費	15,633	0.0	0.0	0.0	0.0	0.0
保健体育費	74,763	0.1	0.0	0.1	0.0	0.1
大学費	-	-	-	-	0.0	-
その他	16,302	0.0	0.0	0.0	0.0	0.0

扶助費比較データ

東京都 杉並区

人口1人当たり決算額の比較

扶助費内訳	当該団体決算額 (千円)	人口1人当たり決算額				
		当該団体(円)	類似団体平均(円)	対比(%)	全国市町村平均(円)	対比(%)
補助事業	18,760,428	35,535	55,196	35.6	48,720	27.1
民生費	18,240,948	34,551	53,912	35.9	47,846	27.8
社会福祉費	3,353,712	6,352	7,513	15.5	9,301	31.7
老人福祉費	1,278	2	2	0.0	80	97.5
児童福祉費	3,405,809	6,451	10,844	40.5	18,296	64.7
生活保護費	11,480,149	21,745	35,553	38.8	20,167	7.8
災害救助費	-	-	-	-	1	-
衛生費	76,638	145	1,194	87.9	657	77.9
教育費	442,842	839	90	832.2	218	284.9
その他	-	-	-	-	0	-
単独事業	6,383,778	12,092	19,100	36.7	11,162	8.3
民生費	6,343,393	12,015	17,190	30.1	10,039	19.7
社会福祉費	1,525,394	2,889	4,374	34.0	3,150	8.3
老人福祉費	291,260	552	1,378	59.9	1,587	65.2
児童福祉費	4,287,488	8,121	11,170	27.3	5,222	55.5
生活保護費	237,581	450	265	69.8	77	484.4
災害救助費	1,670	3	2	50.0	4	25.0
衛生費	7,259	14	708	98.0	438	96.8
教育費	33,126	63	1,202	94.8	685	90.8
その他	-	-	-	-	-	-
合計	25,144,206	47,627	74,296	35.9	59,882	20.5
民生費	24,584,341	46,566	71,102	34.5	57,885	19.6
社会福祉費	4,879,106	9,242	11,888	22.3	12,451	25.8
老人福祉費	292,538	554	1,380	59.9	1,667	66.8
児童福祉費	7,693,297	14,572	22,014	33.8	23,518	38.0
生活保護費	11,717,730	22,195	35,818	38.0	20,244	9.6
災害救助費	1,670	3	2	50.0	4	25.0
衛生費	83,897	159	1,902	91.6	1,095	85.5
教育費	475,968	902	1,292	30.2	902	0.0
その他	-	-	-	-	0	-

決算額/標準財政規模の比較

扶助費内訳	当該団体決算額 (千円)	決算額/標準財政規模				
		当該団体(%)	類似団体平均(%)	対比(差引)	全国市町村平均(%)	対比(差引)
補助事業	18,760,428	15.2	20.5	5.3	20.7	5.5
民生費	18,240,948	14.8	20.0	5.2	20.3	5.5
社会福祉費	3,353,712	2.7	2.8	0.1	4.0	1.3
老人福祉費	1,278	0.0	0.0	0.0	0.0	0.0
児童福祉費	3,405,809	2.8	4.0	1.2	7.8	5.0
生活保護費	11,480,149	9.3	13.2	3.9	8.6	0.7
災害救助費	-	-	-	-	0.0	-
衛生費	76,638	0.1	0.4	0.3	0.3	0.2
教育費	442,842	0.4	0.0	0.4	0.1	0.3
その他	-	-	-	-	0.0	-
単独事業	6,383,778	5.2	7.1	1.9	4.7	0.5
民生費	6,343,393	5.1	6.4	1.3	4.3	0.8
社会福祉費	1,525,394	1.2	1.6	0.4	1.3	0.1
老人福祉費	291,260	0.2	0.5	0.3	0.7	0.5
児童福祉費	4,287,488	3.5	4.1	0.6	2.2	1.3
生活保護費	237,581	0.2	0.1	0.1	0.0	0.2
災害救助費	1,670	0.0	0.0	0.0	0.0	0.0
衛生費	7,259	0.0	0.3	0.3	0.2	0.2
教育費	33,126	0.0	0.4	0.4	0.3	0.3
その他	-	-	-	-	-	-
合計	25,144,206	20.3	27.6	7.3	25.4	5.1
民生費	24,584,341	19.9	26.4	6.5	24.6	4.7
社会福祉費	4,879,106	3.9	4.4	0.5	5.3	1.4
老人福祉費	292,538	0.2	0.5	0.3	0.7	0.5
児童福祉費	7,693,297	6.2	8.2	2.0	10.0	3.8
生活保護費	11,717,730	9.5	13.3	3.8	8.6	0.9
災害救助費	1,670	0.0	0.0	0.0	0.0	0.0
衛生費	83,897	0.1	0.7	0.6	0.5	0.4
教育費	475,968	0.4	0.5	0.1	0.4	0.0
その他	-	-	-	-	0.0	-

補助費等比較データ

東京都 杉並区

人口1人当たり決算額の比較

補助費等内訳	当該団体決算額 (千円)	人口1人当たり決算額				
		当該団体(円)	類似団体平均(円)	対比(%)	全国市町村平均(円)	対比(%)
補助費等	8,971,206	16,993	21,266	20.1	35,857	52.6
負担金・寄附金	2,982,171	5,649	7,088	20.3	12,469	54.7
国・県に対するもの	150,366	285	193	47.7	790	63.9
一部事務組合に対するもの	2,736,957	5,184	5,845	11.3	9,030	42.6
その他	94,848	180	1,050	82.9	2,649	93.2
補助交付金	3,454,052	6,542	8,991	27.2	10,433	37.3
加入団体に対する還付金	-	-	-	-	-	-
その他	2,534,983	4,802	5,187	7.4	12,954	62.9
単独で行う補助交付金	2,627,216	4,976	7,377	32.5	7,742	35.7
総務関係	97,704	185	305	39.3	952	80.6
民生関係	1,787,717	3,386	2,868	18.1	2,227	52.0
衛生関係	67,340	128	327	60.9	671	80.9
農林水産業関係	9,900	19	14	35.7	600	96.8
商工関係	-	-	1,315	-	1,374	-
土木関係	60,474	115	307	62.5	323	64.4
教育関係	583,033	1,104	1,993	44.6	1,332	17.1
その他	21,048	40	247	83.8	265	84.9

決算額/標準財政規模の比較

補助費等内訳	当該団体決算額 (千円)	決算額/標準財政規模				
		当該団体(%)	類似団体平均(%)	対比(差引)	全国市町村平均(%)	対比(差引)
補助費等	8,971,206	7.3	7.9	0.6	15.2	7.9
負担金・寄附金	2,982,171	2.4	2.6	0.2	5.3	2.9
国・県に対するもの	150,366	0.1	0.1	0.0	0.3	0.2
一部事務組合に対するもの	2,736,957	2.2	2.2	0.0	3.8	1.6
その他	94,848	0.1	0.4	0.3	1.1	1.0
補助交付金	3,454,052	2.8	3.3	0.5	4.4	1.6
加入団体に対する還付金	-	-	-	-	-	-
その他	2,534,983	2.1	1.9	0.2	5.5	3.4
単独で行う補助交付金	2,627,216	2.1	2.7	0.6	3.3	1.2
総務関係	97,704	0.1	0.1	0.0	0.4	0.3
民生関係	1,787,717	1.4	1.1	0.3	0.9	0.5
衛生関係	67,340	0.1	0.1	0.0	0.3	0.2
農林水産業関係	9,900	0.0	0.0	0.0	0.3	0.3
商工関係	-	-	0.5	-	0.6	-
土木関係	60,474	0.0	0.1	0.1	0.1	0.1
教育関係	583,033	0.5	0.7	0.2	0.6	0.1
その他	21,048	0.0	0.1	0.1	0.1	0.1

公債費関係比較データ

東京都 杉並区

人口1人当たり決算額の比較

公債費関係内訳	当該団体決算額 (千円)	人口1人当たり決算額				
		当該団体(円)	類似団体平均(円)	対比(%)	全国市町村平均(円)	対比(%)
地方債元利償還金	14,292,170	27,071	17,794	52.1	48,807	44.5
一時借入金利子	-	-	1	-	50	-
公債費合計	14,292,170	27,071	17,795	52.1	48,857	44.6
実質公債費比率の構成要素(分子)	6,529,770	12,368	20,230	38.9	23,593	47.6
公債費充当一般財源等額(繰上償還額及び満期一括償還地方債の元金に係る分を除く。)	5,200,672	9,851	14,455	31.9	34,794	71.7
満期一括償還地方債の一年当たりの元金償還金に相当するもの(年度割相当額)等	13,567	26	329	92.1	4,717	99.4
公営企業債の償還の財源に充てたと認められる繰入金	-	-	35	-	12,586	-
一部事務組合等の起こした地方債に充てたと認められる補助金又は負担金に充当する一般財源等額	513,641	973	1,132	14.0	2,221	56.2
債務負担行為に基づく支出のうち公債費に準ずるものに充当する一般財源等額	801,890	1,519	4,279	64.5	1,915	20.7
一時借入金利子(同一団体における会計間の現金運用に係る利子は除く)	-	-	-	-	23	-
地方債に係る元利償還金及び準元利償還金に要する経費として普通交付税の額の算定に用いる基準財政需要額に算入された額	-	-	-	-	32,663	-

決算額/標準財政規模の比較

公債費関係内訳	当該団体決算額 (千円)	決算額/標準財政規模				
		当該団体(%)	類似団体平均(%)	対比(差引)	全国市町村平均(%)	対比(差引)
地方債元利償還金	14,292,170	11.6	6.6	5.0	20.7	9.1
一時借入金利子	-	-	0.0	-	0.0	-
公債費合計	14,292,170	11.6	6.6	5.0	20.8	9.2
実質公債費比率の構成要素(分子)	6,529,770	5.3	7.5	2.2	10.0	4.7
公債費充当一般財源等額(繰上償還額及び満期一括償還地方債の元金に係る分を除く。)	5,200,672	4.2	5.4	1.2	14.8	10.6
満期一括償還地方債の一年当たりの元金償還金に相当するもの(年度割相当額)等	13,567	0.0	0.1	0.1	2.0	2.0
公営企業債の償還の財源に充てたと認められる繰入金	-	-	0.0	-	5.3	-
一部事務組合等の起こした地方債に充てたと認められる補助金又は負担金に充当する一般財源等額	513,641	0.4	0.4	0.0	0.9	0.5
債務負担行為に基づく支出のうち公債費に準ずるものに充当する一般財源等額	801,890	0.6	1.6	1.0	0.8	0.2
一時借入金利子(同一団体における会計間の現金運用に係る利子は除く)	-	-	-	-	0.0	-
地方債に係る元利償還金及び準元利償還金に要する経費として普通交付税の額の算定に用いる基準財政需要額に算入された額	-	-	-	-	13.9	-

普通建設事業費比較データ

東京都 杉並区

人口1人当たり決算額の比較

普通建設事業費内訳	当該団体決算額 (千円)	人口1人当たり決算額				
		当該団体(円)	類似団体平均(円)	対比(%)	全国市町村平均(円)	対比(%)
普通建設事業費	18,701,378	35,423	51,948	31.8	49,927	29.1
総務費	3,473,025	6,578	3,385	94.3	3,345	96.7
民生費	1,899,888	3,599	4,705	23.5	2,283	57.6
社会福祉費	451,904	856	645	32.7	473	81.0
老人福祉費	695,988	1,318	1,152	14.4	612	115.4
児童福祉費	751,996	1,424	2,906	51.0	1,189	19.8
その他	-	-	1	-	8	-
衛生費	42,039	80	1,236	93.5	2,908	97.2
清掃費	30,085	57	209	72.7	1,947	97.1
その他	11,954	23	1,027	97.8	960	97.6
労働費	9,264	18	21	14.3	20	10.0
農林水産業費	30,849	58	8	625.0	3,744	98.5
農業費	30,849	58	8	625.0	653	91.1
畜産業費	-	-	-	-	169	-
農地費	-	-	-	-	1,715	-
林業費	-	-	-	-	627	-
水産業費	-	-	-	-	580	-
商工費	69,680	132	295	55.3	860	84.7
土木費	7,134,616	13,514	26,294	48.6	25,654	47.3
道路橋りょう費	2,114,992	4,006	5,705	29.8	8,924	55.1
河川費	135,236	256	422	39.3	1,033	75.2
港湾費	-	-	-	-	748	-
都市計画費	4,749,895	8,997	19,311	53.4	12,707	29.2
街路費	162,709	308	3,331	90.8	4,614	93.3
公園費	3,350,917	6,347	8,319	23.7	2,685	136.4
下水道費	-	-	158	-	116	-
区画整理費等	1,236,269	2,342	7,504	68.8	5,292	55.7
住宅費	134,493	255	705	63.8	1,950	86.9
その他	-	-	150	-	293	-
消防費	193,800	367	454	19.2	1,181	68.9
教育費	5,848,217	11,077	13,918	20.4	9,606	15.3
小学校費	4,290,040	8,126	7,673	5.9	4,087	98.8
中学校費	1,224,697	2,320	3,753	38.2	2,470	6.1
高等学校費	-	-	1	-	75	-
社会教育費	46,915	89	882	89.9	1,351	93.4
保健体育費	233,783	443	1,252	64.6	1,271	65.1
大学費	-	-	-	-	57	-
その他	52,782	100	358	72.1	295	66.1
その他	-	-	1,630	-	326	-
うち単独事業費	13,947,121	26,418	38,080	30.6	29,655	10.9
総務費	3,473,025	6,578	3,161	108.1	2,682	145.3
民生費	1,860,926	3,525	4,386	19.6	1,695	108.0
社会福祉費	451,904	856	629	36.1	363	135.8
老人福祉費	671,026	1,271	1,095	16.1	485	162.1
児童福祉費	737,996	1,398	2,661	47.5	844	65.6
その他	-	-	1	-	2	-
衛生費	42,039	80	1,181	93.2	1,932	95.9
清掃費	30,085	57	207	72.5	1,082	94.7
その他	11,954	23	974	97.6	850	97.3
労働費	9,264	18	21	14.3	20	10.0
農林水産業費	30,849	58	7	728.6	1,515	96.2
農業費	30,849	58	7	728.6	296	80.4
畜産業費	-	-	-	-	63	-
農地費	-	-	-	-	790	-
林業費	-	-	-	-	281	-
水産業費	-	-	-	-	84	-
商工費	7,562	14	286	95.1	718	98.1
土木費	4,031,641	7,637	16,658	54.2	14,697	48.0
道路橋りょう費	2,114,992	4,006	4,643	13.7	6,490	38.3
河川費	135,236	256	403	36.5	607	57.8
港湾費	-	-	-	-	154	-
都市計画費	1,747,607	3,310	11,019	70.0	6,805	51.4
街路費	77,685	147	2,431	94.0	2,647	94.4
公園費	636,053	1,205	6,194	80.5	1,392	13.4
下水道費	-	-	158	-	75	-
区画整理費等	1,033,869	1,958	2,236	12.4	2,691	27.2
住宅費	33,806	64	464	86.2	477	86.6
その他	-	-	129	-	164	-
消防費	193,800	367	217	69.1	976	62.4
教育費	4,298,015	8,141	10,533	22.7	5,095	59.8
小学校費	2,996,256	5,675	5,658	0.3	1,899	198.8
中学校費	968,279	1,834	2,793	34.3	1,132	62.0
高等学校費	-	-	1	-	69	-
社会教育費	46,915	89	734	87.9	890	90.0
保健体育費	233,783	443	1,045	57.6	844	47.5
大学費	-	-	-	-	57	-
その他	52,782	100	300	66.7	205	51.2
その他	-	-	1,630	-	326	-

普通建設事業費比較データ

東京都 杉並区

決算額/標準財政規模の比較		決算額/標準財政規模				
普通建設事業費内訳	当該団体決算額 (千円)	当該団体(%)	類似団体平均(%)	対比(差引)	全国市町村平均(%)	対比(差引)
普通建設事業費	18,701,378	15.1	19.3	4.2	21.2	6.1
総務費	3,473,025	2.8	1.3	1.5	1.4	1.4
民生費	1,899,888	1.5	1.7	0.2	1.0	0.5
社会福祉費	451,904	0.4	0.2	0.2	0.2	0.2
老人福祉費	695,988	0.6	0.4	0.2	0.3	0.3
児童福祉費	751,996	0.6	1.1	0.5	0.5	0.1
その他	-	-	0.0	-	0.0	-
衛生費	42,039	0.0	0.5	0.5	1.2	1.2
清掃費	30,085	0.0	0.1	0.1	0.8	0.8
その他	11,954	0.0	0.4	0.4	0.4	0.4
労働費	9,264	0.0	0.0	0.0	0.0	0.0
農林水産業費	30,849	0.0	0.0	0.0	1.6	1.6
農業費	30,849	0.0	0.0	0.0	0.3	0.3
畜産業費	-	-	-	-	0.1	-
農地費	-	-	-	-	0.7	-
林業費	-	-	-	-	0.3	-
水産業費	-	-	-	-	0.2	-
商工費	69,680	0.1	0.1	0.0	0.4	0.3
土木費	7,134,616	5.8	9.8	4.0	10.9	5.1
道路橋りょう費	2,114,992	1.7	2.1	0.4	3.8	2.1
河川費	135,236	0.1	0.2	0.1	0.4	0.3
港湾費	-	-	-	-	0.3	-
都市計画費	4,749,895	3.8	7.2	3.4	5.4	1.6
街路費	162,709	0.1	1.2	1.1	2.0	1.9
公園費	3,350,917	2.7	3.1	0.4	1.1	1.6
下水道費	-	-	0.1	-	0.0	-
区画整理費等	1,236,269	1.0	2.8	1.8	2.2	1.2
住宅費	134,493	0.1	0.3	0.2	0.8	0.7
その他	-	-	0.1	-	0.1	-
消防費	193,800	0.2	0.2	0.0	0.5	0.3
教育費	5,848,217	4.7	5.2	0.5	4.1	0.6
小学校費	4,290,040	3.5	2.8	0.7	1.7	1.8
中学校費	1,224,697	1.0	1.4	0.4	1.0	0.0
高等学校費	-	-	0.0	-	0.0	-
社会教育費	46,915	0.0	0.3	0.3	0.6	0.6
保健体育費	233,783	0.2	0.5	0.3	0.5	0.3
大学費	-	-	-	-	0.0	-
その他	52,782	0.0	0.1	0.1	0.1	0.1
その他	-	-	0.6	-	0.1	-
うち単独事業費	13,947,121	11.3	14.1	2.8	12.6	1.3
総務費	3,473,025	2.8	1.2	1.6	1.1	1.7
民生費	1,860,926	1.5	1.6	0.1	0.7	0.8
社会福祉費	451,904	0.4	0.2	0.2	0.2	0.2
老人福祉費	671,026	0.5	0.4	0.1	0.2	0.3
児童福祉費	737,996	0.6	1.0	0.4	0.4	0.2
その他	-	-	0.0	-	0.0	-
衛生費	42,039	0.0	0.4	0.4	0.8	0.8
清掃費	30,085	0.0	0.1	0.1	0.5	0.5
その他	11,954	0.0	0.4	0.4	0.4	0.4
労働費	9,264	0.0	0.0	0.0	0.0	0.0
農林水産業費	30,849	0.0	0.0	0.0	0.6	0.6
農業費	30,849	0.0	0.0	0.0	0.1	0.1
畜産業費	-	-	-	-	0.0	-
農地費	-	-	-	-	0.3	-
林業費	-	-	-	-	0.1	-
水産業費	-	-	-	-	0.0	-
商工費	7,562	0.0	0.1	0.1	0.3	0.3
土木費	4,031,641	3.3	6.2	2.9	6.2	2.9
道路橋りょう費	2,114,992	1.7	1.7	0.0	2.8	1.1
河川費	135,236	0.1	0.1	0.0	0.3	0.2
港湾費	-	-	-	-	0.1	-
都市計画費	1,747,607	1.4	4.1	2.7	2.9	1.5
街路費	77,685	0.1	0.9	0.8	1.1	1.0
公園費	636,053	0.5	2.3	1.8	0.6	0.1
下水道費	-	-	0.1	-	0.0	-
区画整理費等	1,033,869	0.8	0.8	0.0	1.1	0.3
住宅費	33,806	0.0	0.2	0.2	0.2	0.2
その他	-	-	0.0	-	0.1	-
消防費	193,800	0.2	0.1	0.1	0.4	0.2
教育費	4,298,015	3.5	3.9	0.4	2.2	1.3
小学校費	2,996,256	2.4	2.1	0.3	0.8	1.6
中学校費	968,279	0.8	1.0	0.2	0.5	0.3
高等学校費	-	-	0.0	-	0.0	-
社会教育費	46,915	0.0	0.3	0.3	0.4	0.4
保健体育費	233,783	0.2	0.4	0.2	0.4	0.2
大学費	-	-	-	-	0.0	-
その他	52,782	0.0	0.1	0.1	0.1	0.1
その他	-	-	0.6	-	0.1	-