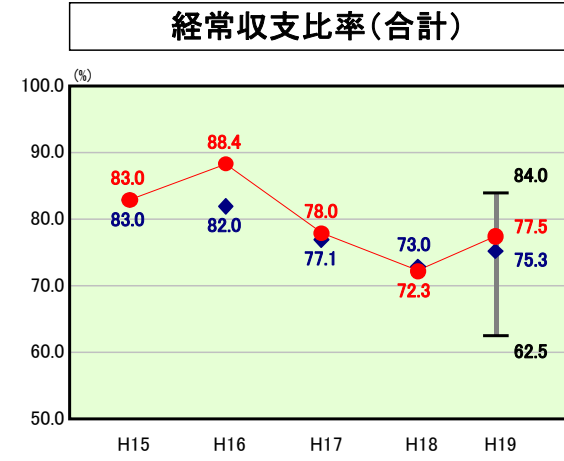


歳出比較分析表(平成19年度普通会計決算)

東京都 杉並区

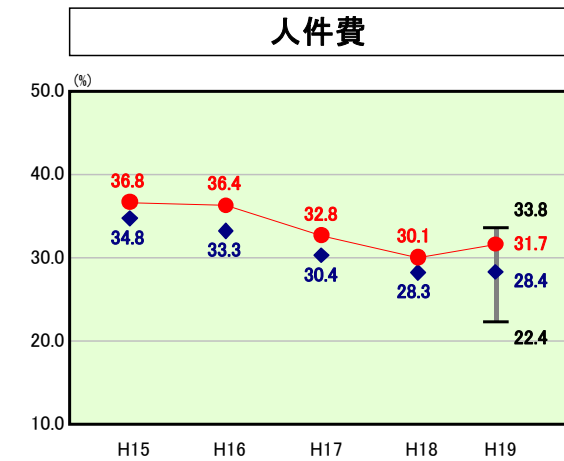
経常収支比率の分析



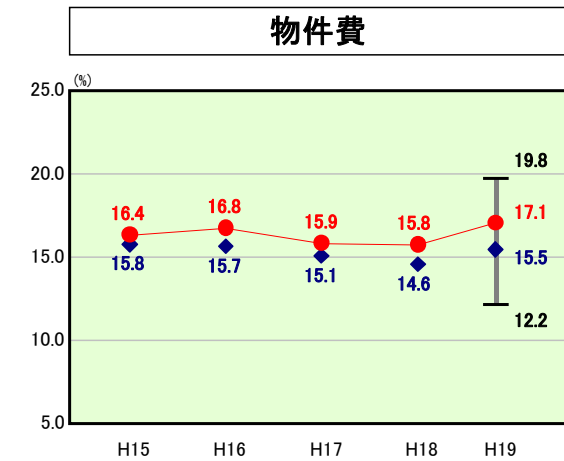
当該団体値 ●
類似団体内平均値 ◆
類似団体内最大値 ▮
類似団体内最小値 ▾

| | |
|------|-----------------------|
| 人口 | 525,583 人(H20.3.31現在) |
| 面積 | 34.02 km ² |
| 歳入総額 | 159,643,121 千円 |
| 歳出総額 | 150,887,199 千円 |
| 実質収支 | 8,125,657 千円 |

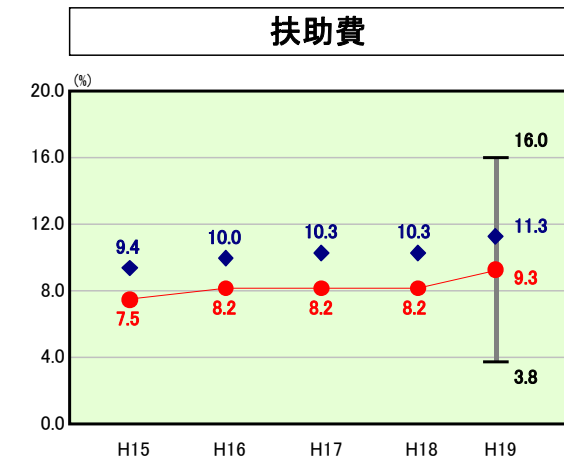
H19類似団体内順位 17/23
全国市町村平均 92.0
東京都市町村平均 91.3



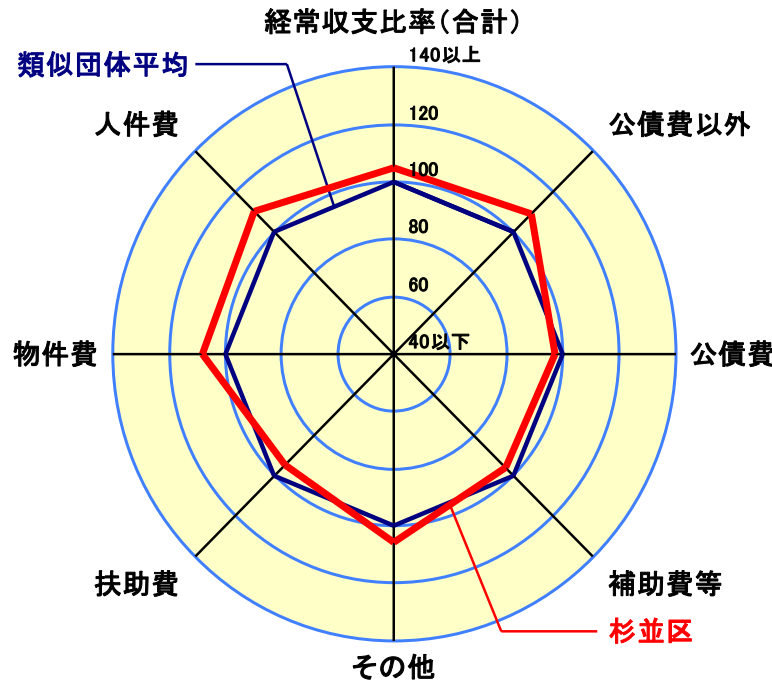
H19類似団体内順位 16/23
全国市町村平均 28.0
東京都市町村平均 29.0



H19類似団体内順位 18/23
全国市町村平均 13.1
東京都市町村平均 16.3



H19類似団体内順位 10/23
全国市町村平均 8.8
東京都市町村平均 10.4



- ※1 本レーダーチャートは、当該団体と類似団体平均値より算出した偏差値をもとにチャート化したものである。(偏差値は平均を100としている。)
- ※2 当該団体の八角形が平均値の八角形より内側にあるほど、歳出抑制等により財政構造に弾力性があることを示している。
- ※3 類似団体とは、人口および産業構造等により全国の市町村を35のグループに分類した結果、当該団体と同じグループに属する団体を言う。

分析欄

経常収支比率: 定率減税廃止による地方特例交付金(減税補てん分)の減などの影響で77.5%となり、前年度の72.3%を5.2ポイント上回った。今後とも、更なる歳入の確保と歳出の抑制に取組み、目標値維持に努める。

人件費: 平成13年度から行財政改革推進計画「スマートすぎなみ計画」に基づき、毎年100名程度の職員数減に取り組み、人件費の削減に努めている。

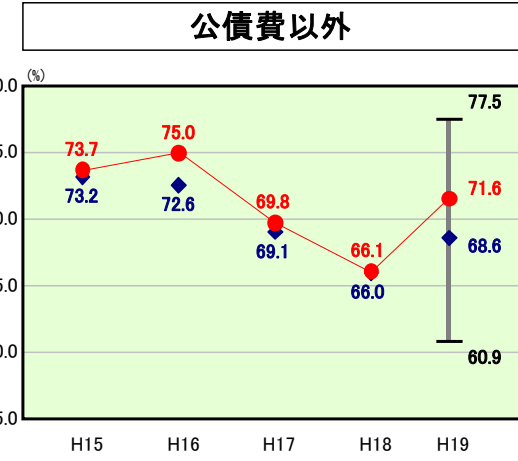
物件費: 「スマートすぎなみ計画」に基づき、事務事業の見直しを行い、民営化・民間委託を進めているが、物件費は横ばい状態で推移している。今後も効率的な行財政運営をめざし、委託内容の見直し等コスト削減を図る。

扶助費: 扶助費はここ数年、微増傾向で推移している。類似団体の平均を下回っているものの、生活保護費や児童福祉費はここ数年連続して増加している。

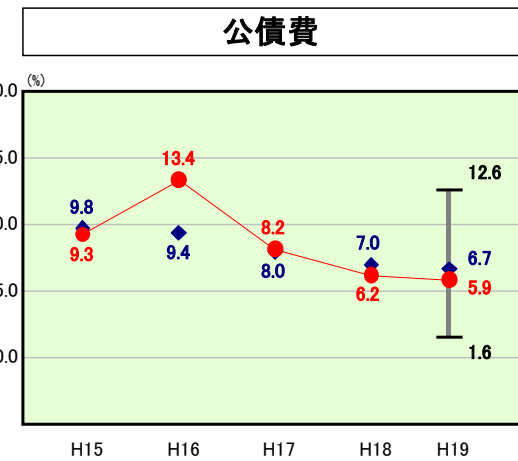
公債費: 平成16年度には減税補てん債償換(約84億円)と、一括償還(約55億円)を行ったため、類似団体の平均を4ポイント上回ったが、それ以外はほぼ平均と同水準で推移している。今後は「スマートすぎなみ計画」に基づき、起債残高の計画的な削減を図る。

補助費等: 補助費等については、類似団体の平均を下回っている。補助金については外部委員(学識経験者等)による見直しを平成17、20年度に実施した。今後も定期的に見直しを行い適正化を図っていく。

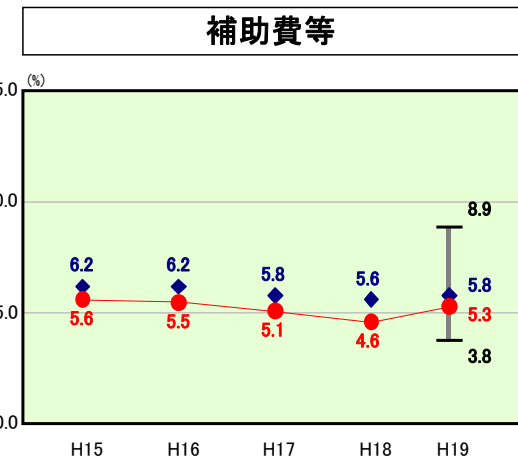
普通建設事業費: 人口1人当たり決算額は、近年、横ばいから減少状態であったが、平成18年度からは上昇に転じた。これは、都市型多機能拠点の整備(用地取得費)や小学校の改築費などによるためである。



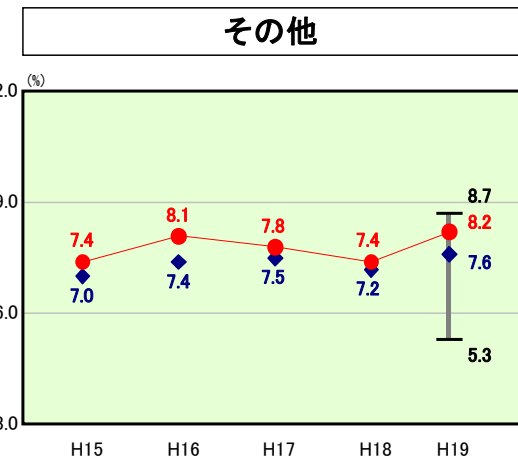
H19類似団体内順位 20/23
全国市町村平均 71.7
東京都市町村平均 78.9



H19類似団体内順位 9/23
全国市町村平均 20.3
東京都市町村平均 12.4



H19類似団体内順位 9/23
全国市町村平均 10.4
東京都市町村平均 12.2

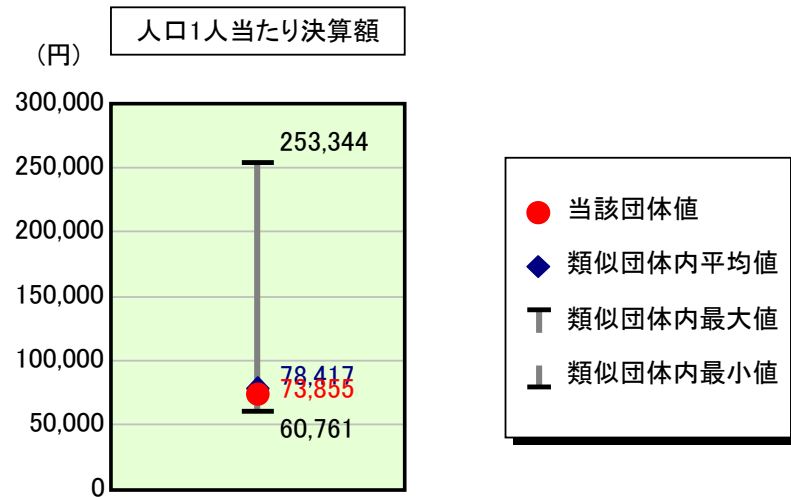


H19類似団体内順位 18/23
全国市町村平均 11.4
東京都市町村平均 11.0

歳出比較分析表(平成19年度普通会計決算)

東京都 杉並区

人件費及び人件費に準ずる費用の分析



人件費及び人件費に準ずる費用

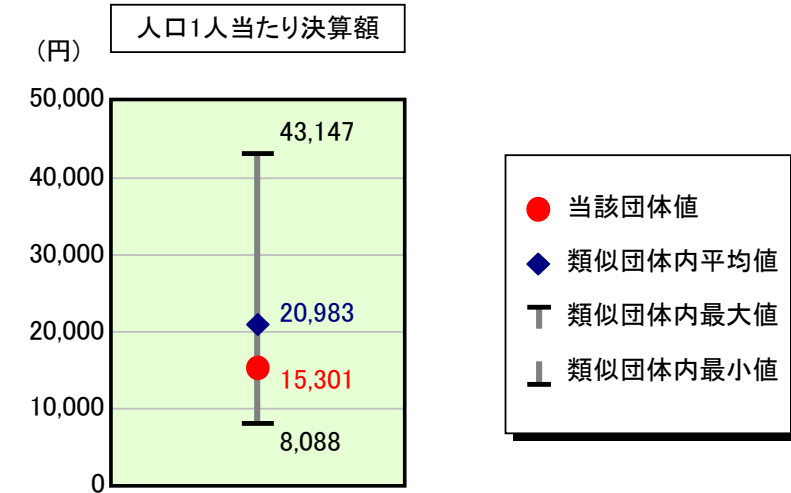
| | 当該団体決算額 (千円) | 人口1人当たり決算額 | | 対比 (%) |
|-------------------------------|-----------------|------------|------------|--------|
| | | 当該団体 (円) | 類似団体平均 (円) | |
| 人件費 | 39,891,657 | 75,900 | 80,554 | ▲ 5.8 |
| 賃金(物件費) | 223,903 | 426 | 1,100 | ▲ 61.3 |
| 一部事務組合負担金(補助費等) | 740,213 | 1,408 | 1,605 | ▲ 12.3 |
| 公営企業(法適)等に対する繰出し(補助費等) | - | - | - | - |
| 公営企業(法適)等に対する繰出し(投資及び出資金・貸付金) | - | - | - | - |
| 公営企業(法非適)等に対する繰出し(繰出金) | 1,312,865 | 2,498 | 2,688 | ▲ 7.1 |
| 事業費支弁に係る職員の人件費(投資的経費) | 953,140 | 1,813 | 1,320 | ▲ 37.3 |
| ▲退職金 | ▲ 4,304,656 | ▲ 8,190 | ▲ 8,849 | ▲ 7.4 |
| 合計 | 38,817,122 | 73,855 | 78,417 | ▲ 5.8 |

参考

| | 当該団体 | 類似団体平均 | 対比(差引) |
|-------------------|-------|--------|--------|
| 人口1,000人当たり職員数(人) | 7.18 | 7.68 | ▲ 0.50 |
| ラスパイレス指数 | 102.2 | 102.0 | 0.2 |

ラスパイレス指数及び職員数に係る項目については、平成19年地方公務員給与実態調査に基づくものである(以降の項目について同じ。)。なお、平成19年度中に市町村合併を行った団体については、当該項目を「-」としている。

公債費及び公債費に準ずる費用の分析

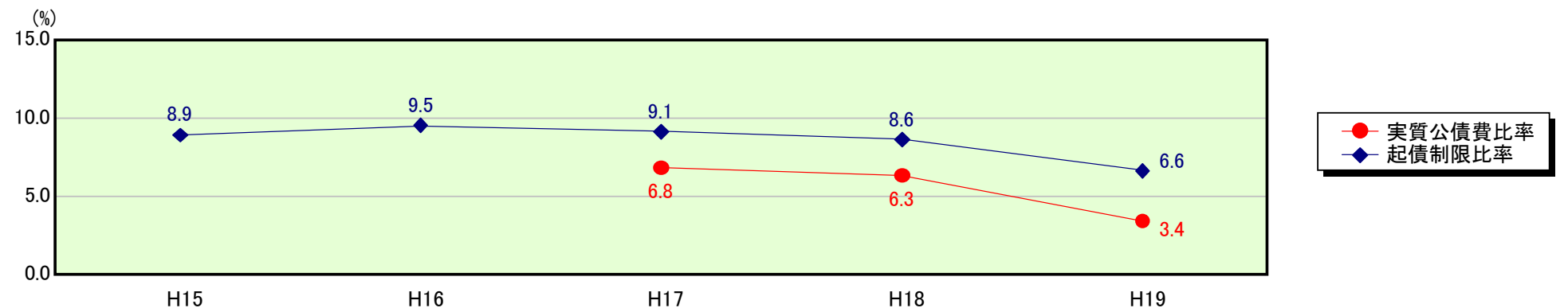


公債費及び公債費に準ずる費用(実質公債費比率の構成要素)

| | 当該団体決算額 (千円) | 人口1人当たり決算額 | | 対比 (%) |
|---|-----------------|------------|------------|--------|
| | | 当該団体 (円) | 類似団体平均 (円) | |
| 公債費充当一般財源等額 (繰上償還額及び満期一括償還地方債の元金に係る分を除く。) | 6,782,532 | 12,905 | 15,995 | ▲ 19.3 |
| 満期一括償還地方債の一年当たりの元金償還金に相当するもの (年度割相当額)等 | 21,600 | 41 | 316 | ▲ 87.0 |
| 公営企業債の償還の財源に充てたと認められる繰入金 | - | - | 35 | - |
| 一部事務組合等の起こした地方債に充てたと認められる補助金又は負担金に充当する一般財源等額 | 445,183 | 847 | 991 | ▲ 14.5 |
| 債務負担行為に基づく支出のうち公債費に準ずるものに充当する一般財源等額 | 792,639 | 1,508 | 3,645 | ▲ 58.6 |
| 一時借入金利子 (同一団体における会計間の現金運用に係る利子は除く) | - | - | 0 | - |
| ▲地方債に係る元利償還金及び準元利償還金に要する経費として普通交付税の額の算定に用いる基準財政需要額に算入された額 | - | - | - | - |
| 合計 | 8,041,954 | 15,301 | 20,983 | ▲ 27.1 |

平成20年4月1日以降の市町村合併により消滅した団体で実質公債費比率を算定していない団体については、「-」としている(以降の項目について同じ。)

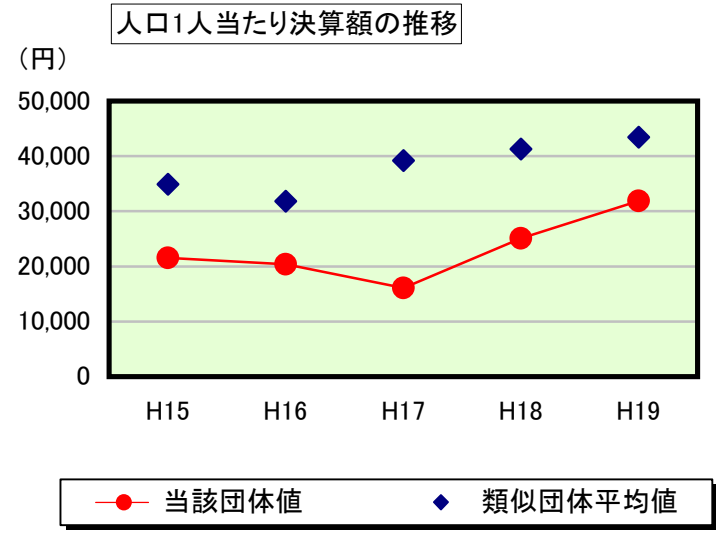
※参考 実質公債費比率及び起債制限比率の推移



歳出比較分析表(平成19年度普通会計決算)

東京都 杉並区

普通建設事業費の分析



普通建設事業費

| | 当該団体決算額 (千円) | 人口1人当たり決算額 | | | | |
|---------|-----------------|------------|------------|-----------|------------|---------|
| | | 当該団体(円) | 増減率(%) (A) | 類似団体平均(円) | 増減率(%) (B) | (A)-(B) |
| H15 | 11,033,096 | 21,524 | 10.4 | 34,895 | ▲ 6.8 | 17.2 |
| うち単独分 | 9,148,663 | 17,848 | 4.9 | 26,034 | ▲ 0.8 | 5.7 |
| H16 | 10,472,731 | 20,376 | ▲ 5.3 | 31,839 | ▲ 8.8 | 3.5 |
| うち単独分 | 7,492,734 | 14,578 | ▲ 18.3 | 23,158 | ▲ 11.0 | ▲ 7.3 |
| H17 | 8,329,433 | 16,086 | ▲ 21.1 | 39,181 | 23.1 | ▲ 44.2 |
| うち単独分 | 7,319,671 | 14,136 | ▲ 3.0 | 30,032 | 29.7 | ▲ 32.7 |
| H18 | 13,055,418 | 25,060 | 55.8 | 41,288 | 5.4 | 50.4 |
| うち単独分 | 9,391,644 | 18,028 | 27.5 | 28,024 | ▲ 6.7 | 34.2 |
| H19 | 16,757,198 | 31,883 | 27.2 | 43,449 | 5.2 | 22.0 |
| うち単独分 | 11,159,697 | 21,233 | 17.8 | 30,214 | 7.8 | 10.0 |
| 過去5年間平均 | 11,929,575 | 22,986 | 13.4 | 38,130 | 3.6 | 9.8 |
| うち単独分 | 8,902,482 | 17,165 | 5.8 | 27,492 | 3.8 | 2.0 |

人件費関係比較データ

東京都 杉並区

①人件費基礎データの比較

| | 当該団体 | 類似団体平均 | 対比(差引) | 全国市町村平均 | 対比(差引) |
|-------------------|-------|--------|--------|---------|--------|
| 人口1,000人当たり職員数(人) | 7.18 | 7.68 | ▲ 0.50 | 7.82 | ▲ 0.64 |
| ラスパイレズ指数 | 102.2 | 102.0 | 0.2 | 95.0 | 7.2 |

②人口1人当たり決算額の比較

| 人件費関係内訳 | 当該団体決算額 (千円) | 人口1人当たり決算額 | | | | |
|------------------|-----------------|------------|-----------|--------|------------|--------|
| | | 当該団体(円) | 類似団体平均(円) | 対比(%) | 全国市町村平均(円) | 対比(%) |
| 議員報酬手当 | 512,012 | 974 | 1,191 | ▲ 18.2 | 1,735 | ▲ 43.9 |
| 委員等報酬 | 3,203,510 | 6,095 | 5,521 | ▲ 10.4 | 3,266 | ▲ 86.6 |
| 市町村長等特別職の給与 | 70,254 | 134 | 206 | ▲ 35.0 | 532 | ▲ 74.8 |
| 職員給 | 26,498,727 | 50,418 | 53,711 | ▲ 6.1 | 50,672 | ▲ 0.5 |
| 基本給 | 17,461,361 | 33,223 | 35,740 | ▲ 7.0 | 33,005 | ▲ 0.7 |
| 給料 | 15,109,537 | 28,748 | 30,911 | ▲ 7.0 | 30,506 | ▲ 5.8 |
| 扶養手当 | 278,131 | 529 | 579 | ▲ 8.6 | 948 | ▲ 44.2 |
| 地域手当 | 2,073,693 | 3,946 | 4,250 | ▲ 7.2 | 1,551 | 154.4 |
| その他の手当 | 9,037,366 | 17,195 | 17,967 | ▲ 4.3 | 17,609 | ▲ 2.4 |
| 住居手当 | 234,084 | 445 | 481 | ▲ 7.5 | 551 | ▲ 19.2 |
| 通勤手当 | 461,901 | 879 | 910 | ▲ 3.4 | 607 | 44.8 |
| 単身赴任手当 | 1,706 | 3 | 1 | 200.0 | 2 | 50.0 |
| 特殊勤務手当 | 54,954 | 105 | 128 | ▲ 18.0 | 175 | ▲ 40.0 |
| 時間外勤務手当 | 1,050,260 | 1,998 | 1,699 | 17.6 | 1,776 | 12.5 |
| 宿日直手当 | 8,029 | 15 | 11 | 36.4 | 23 | ▲ 34.8 |
| 管理職員特別勤務手当 | 926 | 2 | 5 | ▲ 60.0 | 10 | ▲ 80.0 |
| 休日勤務手当 | 135,608 | 258 | 245 | 5.3 | 251 | 2.8 |
| 管理職手当 | 131,341 | 250 | 294 | ▲ 15.0 | 702 | ▲ 64.4 |
| 期末勤勉手当 | 6,864,090 | 13,060 | 14,043 | ▲ 7.0 | 13,122 | ▲ 0.5 |
| 寒冷地手当 | - | - | 0 | - | 94 | - |
| 児童手当 | 56,908 | 108 | 117 | ▲ 7.7 | 193 | ▲ 44.0 |
| その他 | 37,559 | 71 | 34 | 108.8 | 104 | ▲ 31.7 |
| 臨時職員給与 | - | - | 3 | - | 58 | - |
| 地方公務員共済組合等負担金 | 4,845,725 | 9,220 | 10,013 | ▲ 7.9 | 8,914 | 3.4 |
| 退職金 | 4,304,656 | 8,190 | 8,849 | ▲ 7.4 | 8,923 | ▲ 8.2 |
| 退職手当 | 4,304,656 | 8,190 | 8,849 | ▲ 7.4 | 6,312 | 29.8 |
| 退職手当組合負担金 | - | - | - | - | 2,610 | - |
| 恩給及び退職年金 | - | - | - | - | 37 | - |
| 災害補償費 | 38,477 | 73 | 70 | 4.3 | 79 | ▲ 7.6 |
| 地方公務員災害補償基金負担金 | 37,974 | 72 | 66 | 9.1 | 66 | 9.1 |
| その他 | 503 | 1 | 4 | ▲ 75.0 | 13 | ▲ 92.3 |
| 職員互助会補助金 | 60,534 | 115 | 121 | ▲ 5.0 | 100 | 15.0 |
| その他 | 357,762 | 681 | 871 | ▲ 21.8 | 324 | 110.2 |
| 人件費合計 | 39,891,657 | 75,900 | 80,554 | ▲ 5.8 | 74,581 | 1.8 |
| 事業費支弁に係る職員の人件費 | 953,140 | 1,813 | 1,320 | 37.3 | 1,528 | 18.7 |
| 普通建設事業費 | 953,140 | 1,813 | 1,320 | 37.3 | 1,498 | 21.0 |
| 災害復旧事業費 | - | - | - | - | 28 | - |
| 失業対策事業費 | - | - | - | - | 2 | - |
| 物件費 | 223,903 | 426 | 1,100 | ▲ 61.3 | 3,137 | ▲ 86.4 |
| 補助費等 | 740,213 | 1,408 | 1,605 | ▲ 12.3 | 4,080 | ▲ 65.5 |
| 公営企業(法適)等に対する繰出し | - | - | - | - | 1,044 | - |
| 公営企業(法適)等に対する繰出し | - | - | - | - | 13 | - |
| 繰出金 | 1,312,865 | 2,498 | 2,688 | ▲ 7.1 | 2,550 | ▲ 2.0 |
| 人件費関係合計 | 43,121,778 | 82,046 | 87,266 | ▲ 6.0 | 86,933 | ▲ 5.6 |
| 職員給の目的別内訳 | 26,498,727 | 50,418 | 53,711 | ▲ 6.1 | 50,672 | ▲ 0.5 |
| 議会関係 | 139,701 | 266 | 331 | ▲ 19.6 | 500 | ▲ 46.8 |
| 総務関係 | 3,837,486 | 7,301 | 8,620 | ▲ 15.3 | 9,622 | ▲ 24.1 |
| 税務関係 | 886,359 | 1,686 | 1,730 | ▲ 2.5 | 2,710 | ▲ 37.8 |
| 民生関係 | 10,635,605 | 20,236 | 20,448 | ▲ 1.0 | 10,443 | 93.8 |
| 衛生関係 | 3,997,473 | 7,606 | 8,034 | ▲ 5.3 | 5,864 | 29.7 |
| 労働関係 | 23,154 | 44 | 47 | ▲ 6.4 | 61 | ▲ 27.9 |
| 農林水産業関係 | 24,307 | 46 | 40 | 15.0 | 1,672 | ▲ 97.2 |
| 商工関係 | 122,277 | 233 | 558 | ▲ 58.2 | 876 | ▲ 73.4 |
| 土木関係 | 1,974,882 | 3,758 | 4,766 | ▲ 21.1 | 4,431 | ▲ 15.2 |
| 消防関係 | 144,316 | 275 | 331 | ▲ 16.9 | 5,170 | ▲ 94.7 |
| 教育関係 | 4,713,167 | 8,968 | 8,807 | 1.8 | 9,322 | ▲ 3.8 |

人件費関係比較データ

東京都 杉並区

③決算額/標準財政規模の比較

| 人件費関係内訳 | 当該団体決算額 (千円) | 決算額/標準財政規模 | | | | |
|------------------|-----------------|------------|------------|---------|-------------|---------|
| | | 当該団体 (%) | 類似団体平均 (%) | 対比 (差引) | 全国市町村平均 (%) | 対比 (差引) |
| 議員報酬手当 | 512,012 | 0.4 | 0.4 | 0.0 | 0.7 | ▲ 0.3 |
| 委員等報酬 | 3,203,510 | 2.6 | 2.0 | 0.6 | 1.4 | ▲ 1.2 |
| 市町村長等特別職の給与 | 70,254 | 0.1 | 0.1 | 0.0 | 0.2 | ▲ 0.1 |
| 職員給 | 26,498,727 | 21.4 | 19.9 | 1.5 | 21.7 | ▲ 0.3 |
| 基本給 | 17,461,361 | 14.1 | 13.3 | 0.8 | 14.1 | 0.0 |
| 給料 | 15,109,537 | 12.2 | 11.5 | 0.7 | 13.0 | ▲ 0.8 |
| 扶養手当 | 278,131 | 0.2 | 0.2 | 0.0 | 0.4 | ▲ 0.2 |
| 地域手当 | 2,073,693 | 1.7 | 1.6 | 0.1 | 0.7 | ▲ 1.0 |
| その他の手当 | 9,037,366 | 7.3 | 6.7 | 0.6 | 7.5 | ▲ 0.2 |
| 住居手当 | 234,084 | 0.2 | 0.2 | 0.0 | 0.2 | 0.0 |
| 通勤手当 | 461,901 | 0.4 | 0.3 | 0.1 | 0.3 | 0.1 |
| 単身赴任手当 | 1,706 | 0.0 | 0.0 | 0.0 | 0.0 | 0.0 |
| 特殊勤務手当 | 54,954 | 0.0 | 0.0 | 0.0 | 0.1 | ▲ 0.1 |
| 時間外勤務手当 | 1,050,260 | 0.8 | 0.6 | 0.2 | 0.8 | 0.0 |
| 宿日直手当 | 8,029 | 0.0 | 0.0 | 0.0 | 0.0 | 0.0 |
| 管理職員特別勤務手当 | 926 | 0.0 | 0.0 | 0.0 | 0.0 | 0.0 |
| 休日勤務手当 | 135,608 | 0.1 | 0.1 | 0.0 | 0.1 | 0.0 |
| 管理職手当 | 131,341 | 0.1 | 0.1 | 0.0 | 0.3 | ▲ 0.2 |
| 期末勤勉手当 | 6,864,090 | 5.5 | 5.2 | 0.3 | 5.6 | ▲ 0.1 |
| 寒冷地手当 | - | - | 0.0 | - | 0.0 | - |
| 児童手当 | 56,908 | 0.0 | 0.0 | 0.0 | 0.1 | ▲ 0.1 |
| その他 | 37,559 | 0.0 | 0.0 | 0.0 | 0.0 | 0.0 |
| 臨時職員給与 | - | - | 0.0 | - | 0.0 | - |
| 地方公務員共済組合等負担金 | 4,845,725 | 3.9 | 3.7 | 0.2 | 3.8 | 0.1 |
| 退職金 | 4,304,656 | 3.5 | 3.3 | 0.2 | 3.8 | ▲ 0.3 |
| 退職手当 | 4,304,656 | 3.5 | 3.3 | 0.2 | 2.7 | 0.8 |
| 退職手当組合負担金 | - | - | - | - | 1.1 | - |
| 恩給及び退職年金 | - | - | - | - | 0.0 | - |
| 災害補償費 | 38,477 | 0.0 | 0.0 | 0.0 | 0.0 | 0.0 |
| 地方公務員災害補償基金負担金 | 37,974 | 0.0 | 0.0 | 0.0 | 0.0 | 0.0 |
| その他 | 503 | 0.0 | 0.0 | 0.0 | 0.0 | 0.0 |
| 職員互助会補助金 | 60,534 | 0.0 | 0.0 | 0.0 | 0.0 | 0.0 |
| その他 | 357,762 | 0.3 | 0.3 | 0.0 | 0.1 | 0.2 |
| 人件費合計 | 39,891,657 | 32.2 | 29.9 | 2.3 | 31.9 | 0.3 |
| 事業費支弁に係る職員の人件費 | 953,140 | 0.8 | 0.5 | 0.3 | 0.7 | 0.1 |
| 普通建設事業費 | 953,140 | 0.8 | 0.5 | 0.3 | 0.6 | 0.2 |
| 災害復旧事業費 | - | - | - | - | 0.0 | - |
| 失業対策事業費 | - | - | - | - | 0.0 | - |
| 物件費 | 223,903 | 0.2 | 0.4 | ▲ 0.2 | 1.3 | ▲ 1.1 |
| 補助費等 | 740,213 | 0.6 | 0.6 | 0.0 | 1.7 | ▲ 1.1 |
| 公営企業(法適)等に対する繰出し | - | - | - | - | 0.4 | - |
| 公営企業(法適)等に対する繰出し | - | - | - | - | 0.0 | - |
| 繰出し | 1,312,865 | 1.1 | 1.0 | 0.1 | 1.1 | 0.0 |
| 人件費関係合計 | 43,121,778 | 34.8 | 32.4 | 2.4 | 37.2 | ▲ 2.4 |
| 職員給の目的別内訳 | 26,498,727 | 21.4 | 19.9 | 1.5 | 21.7 | ▲ 0.3 |
| 議会関係 | 139,701 | 0.1 | 0.1 | 0.0 | 0.2 | ▲ 0.1 |
| 総務関係 | 3,837,486 | 3.1 | 3.2 | ▲ 0.1 | 4.1 | ▲ 1.0 |
| 税務関係 | 886,359 | 0.7 | 0.6 | 0.1 | 1.2 | ▲ 0.5 |
| 民生関係 | 10,635,605 | 8.6 | 7.6 | 1.0 | 4.5 | 4.1 |
| 衛生関係 | 3,997,473 | 3.2 | 3.0 | 0.2 | 2.5 | 0.7 |
| 労働関係 | 23,154 | 0.0 | 0.0 | 0.0 | 0.0 | 0.0 |
| 農林水産業関係 | 24,307 | 0.0 | 0.0 | 0.0 | 0.7 | ▲ 0.7 |
| 商工関係 | 122,277 | 0.1 | 0.2 | ▲ 0.1 | 0.4 | ▲ 0.3 |
| 土木関係 | 1,974,882 | 1.6 | 1.8 | ▲ 0.2 | 1.9 | ▲ 0.3 |
| 消防関係 | 144,316 | 0.1 | 0.1 | 0.0 | 2.2 | ▲ 2.1 |
| 教育関係 | 4,713,167 | 3.8 | 3.3 | 0.5 | 4.0 | ▲ 0.2 |

人件費関係比較データ

東京都 杉並区

④職員1人当たり決算額の比較

| 人件費関係内訳 | 当該団体決算額 (千円) | 職員1人当たり決算額 | | | | |
|-------------------|-----------------|------------|------------|--------|-------------|--------|
| | | 当該団体 (円) | 類似団体平均 (円) | 対比 (%) | 全国市町村平均 (円) | 対比 (%) |
| 議員報酬手当 | 512,012 | 135,596 | 154,928 | ▲ 12.5 | 221,747 | ▲ 38.9 |
| 委員等報酬 | 3,203,510 | 848,387 | 718,495 | ▲ 18.1 | 417,908 | 103.0 |
| 市町村長等特別職の給与 | 70,254 | 18,605 | 26,819 | ▲ 30.6 | 68,001 | ▲ 72.6 |
| 職員給 | 26,498,727 | 7,017,671 | 6,989,338 | 0.4 | 6,483,067 | 8.2 |
| 基本給 | 17,461,361 | 4,624,301 | 4,650,853 | ▲ 0.6 | 4,222,732 | 9.5 |
| 給料 | 15,109,537 | 4,001,466 | 4,022,424 | ▲ 0.5 | 3,902,114 | 2.5 |
| 扶養手当 | 278,131 | 73,658 | 75,370 | ▲ 2.3 | 121,191 | ▲ 39.2 |
| 地域手当 | 2,073,693 | 549,177 | 553,059 | ▲ 0.7 | 199,428 | 175.4 |
| その他の手当 | 9,037,366 | 2,393,370 | 2,338,082 | 2.4 | 2,252,910 | 6.2 |
| 住居手当 | 234,084 | 61,993 | 62,556 | ▲ 0.9 | 70,528 | ▲ 12.1 |
| 通勤手当 | 461,901 | 122,325 | 118,355 | 3.4 | 77,766 | 57.3 |
| 単身赴任手当 | 1,706 | 452 | 147 | 207.5 | 263 | 71.9 |
| 特殊勤務手当 | 54,954 | 14,553 | 16,674 | ▲ 12.7 | 22,403 | ▲ 35.0 |
| 時間外勤務手当 | 1,050,260 | 278,141 | 221,099 | 25.8 | 227,056 | 22.5 |
| 宿日直手当 | 8,029 | 2,126 | 1,419 | 49.8 | 2,904 | ▲ 26.8 |
| 管理職員特別勤務手当 | 926 | 245 | 591 | ▲ 58.5 | 1,241 | ▲ 80.3 |
| 休日勤務手当 | 135,608 | 35,913 | 31,872 | 12.7 | 32,102 | 11.9 |
| 管理職手当 | 131,341 | 34,783 | 38,297 | ▲ 9.2 | 89,879 | ▲ 61.3 |
| 期末勤勉手当 | 6,864,090 | 1,817,820 | 1,827,433 | ▲ 0.5 | 1,678,786 | 8.3 |
| 寒冷地手当 | - | - | 17 | - | 12,056 | - |
| 児童手当 | 56,908 | 15,071 | 15,195 | ▲ 0.8 | 24,591 | ▲ 38.7 |
| その他 | 37,559 | 9,947 | 4,430 | 124.5 | 13,336 | ▲ 25.4 |
| 臨時職員給与 | - | - | 403 | - | 7,424 | - |
| 地方公務員共済組合等負担金 | 4,845,725 | 1,283,296 | 1,303,046 | ▲ 1.5 | 1,140,285 | 12.5 |
| 退職金 | 4,304,656 | 1,140,004 | 1,151,524 | ▲ 1.0 | 1,139,893 | 0.0 |
| 退職手当 | 4,304,656 | 1,140,004 | 1,151,524 | ▲ 1.0 | 805,710 | 41.5 |
| 退職手当組合負担金 | - | - | - | - | 334,183 | - |
| 恩給及び退職年金 | - | - | - | - | 4,670 | - |
| 災害補償費 | 38,477 | 10,190 | 9,083 | 12.2 | 10,120 | 0.7 |
| 地方公務員災害補償基金負担金 | 37,974 | 10,057 | 8,528 | 17.9 | 8,497 | 18.4 |
| その他 | 503 | 133 | 555 | ▲ 76.0 | 1,623 | ▲ 91.8 |
| 職員互助会補助金 | 60,534 | 16,031 | 15,809 | 1.4 | 12,886 | 24.4 |
| その他 | 357,762 | 94,746 | 113,362 | ▲ 16.4 | 41,415 | 128.8 |
| 人件費合計 | 39,891,657 | 10,564,528 | 10,482,405 | 0.8 | 9,539,992 | 10.7 |
| 事業費支弁に係る職員の人件費 | 953,140 | 252,421 | 171,760 | 47.0 | 195,796 | 28.9 |
| 普通建設事業費 | 953,140 | 252,421 | 171,760 | 47.0 | 192,001 | 31.5 |
| 災害復旧事業費 | - | - | - | - | 3,537 | - |
| 失業対策事業費 | - | - | - | - | 259 | - |
| 物件費 | 223,903 | 59,296 | 143,167 | ▲ 58.6 | 401,724 | ▲ 85.2 |
| 補助費等 | 740,213 | 196,031 | 208,800 | ▲ 6.1 | 521,058 | ▲ 62.4 |
| 公営企業（法適）等に対する繰出し | - | - | - | - | 133,294 | - |
| 公営企業（法適）等に対する繰出し | - | - | - | - | 1,675 | - |
| 繰出金 | 1,312,865 | 347,687 | 349,727 | ▲ 0.6 | 326,215 | 6.6 |
| 公営企業（法非適）等に対する繰出し | - | - | - | - | - | - |
| 人件費関係合計 | 43,121,778 | 11,419,962 | 11,355,859 | 0.6 | 11,119,754 | 2.7 |
| 職員給の目的別内訳 | 26,498,727 | 7,017,671 | 6,989,338 | 0.4 | 6,483,067 | 8.2 |
| 議会関係 | 139,701 | 36,997 | 43,093 | ▲ 14.1 | 63,973 | ▲ 42.2 |
| 総務関係 | 3,837,486 | 1,016,283 | 1,121,653 | ▲ 9.4 | 1,231,052 | ▲ 17.4 |
| 税務関係 | 886,359 | 234,735 | 225,096 | 4.3 | 346,505 | ▲ 32.3 |
| 民生関係 | 10,635,605 | 2,816,633 | 2,660,849 | 5.9 | 1,336,752 | 110.7 |
| 衛生関係 | 3,997,473 | 1,058,653 | 1,045,484 | 1.3 | 750,198 | 41.1 |
| 労働関係 | 23,154 | 6,132 | 6,085 | 0.8 | 7,788 | ▲ 21.3 |
| 農林水産業関係 | 24,307 | 6,437 | 5,173 | 24.4 | 213,188 | ▲ 97.0 |
| 商工関係 | 122,277 | 32,383 | 72,585 | ▲ 55.4 | 111,788 | ▲ 71.0 |
| 土木関係 | 1,974,882 | 523,009 | 620,151 | ▲ 15.7 | 566,426 | ▲ 7.7 |
| 消防関係 | 144,316 | 38,219 | 43,131 | ▲ 11.4 | 661,495 | ▲ 94.2 |
| 教育関係 | 4,713,167 | 1,248,190 | 1,146,038 | 8.9 | 1,193,901 | 4.5 |

物件費比較データ

東京都 杉並区

①人口1人当たり決算額の比較

| 物件費内訳 | 当該団体決算額 (千円) | 人口1人当たり決算額 | | | | |
|--------|-----------------|------------|------------|---------|-------------|---------|
| | | 当該団体 (円) | 類似団体平均 (円) | 対比 (%) | 全国市町村平均 (円) | 対比 (%) |
| 賃金 | 223,903 | 426 | 1,100 | ▲ 61.3 | 3,137 | ▲ 86.4 |
| 議会費 | - | - | - | - | 5 | - |
| 総務費 | 47,454 | 90 | 158 | ▲ 43.0 | 454 | ▲ 80.2 |
| 民生費 | 144,187 | 274 | 379 | ▲ 27.7 | 992 | ▲ 72.4 |
| 衛生費 | 12,245 | 23 | 192 | ▲ 88.0 | 220 | ▲ 89.5 |
| 労働費 | - | - | 2 | - | 8 | - |
| 農林水産業費 | - | - | 0 | - | 54 | - |
| 商工費 | - | - | 1 | - | 46 | - |
| 土木費 | 292 | 1 | 8 | ▲ 87.5 | 69 | ▲ 98.6 |
| 消防費 | - | - | 0 | - | 10 | - |
| 教育費 | 19,725 | 38 | 360 | ▲ 89.4 | 1,279 | ▲ 97.0 |
| 旅費 | 45,221 | 86 | 145 | ▲ 40.7 | 419 | ▲ 79.5 |
| 議会費 | 5,523 | 11 | 40 | ▲ 72.5 | 55 | ▲ 80.0 |
| 総務費 | 12,609 | 24 | 30 | ▲ 20.0 | 88 | ▲ 72.7 |
| 民生費 | 12,283 | 23 | 26 | ▲ 11.5 | 36 | ▲ 36.1 |
| 衛生費 | 1,609 | 3 | 9 | ▲ 66.7 | 15 | ▲ 80.0 |
| 労働費 | - | - | 0 | - | 0 | - |
| 農林水産業費 | 483 | 1 | 1 | 0.0 | 15 | ▲ 93.3 |
| 商工費 | 88 | 0 | 2 | ▲ 100.0 | 12 | ▲ 100.0 |
| 土木費 | 1,472 | 3 | 8 | ▲ 62.5 | 13 | ▲ 76.9 |
| 消防費 | - | - | 1 | - | 124 | - |
| 教育費 | 11,154 | 21 | 29 | ▲ 27.6 | 61 | ▲ 65.6 |
| 交際費 | 6,742 | 13 | 22 | ▲ 40.9 | 28 | ▲ 53.6 |
| 議会費 | 1,003 | 2 | 3 | ▲ 33.3 | 5 | ▲ 60.0 |
| 総務費 | 2,923 | 6 | 9 | ▲ 33.3 | 19 | ▲ 68.4 |
| 民生費 | - | - | 0 | - | 0 | - |
| 衛生費 | - | - | 0 | - | 0 | - |
| 労働費 | - | - | - | - | - | - |
| 農林水産業費 | 45 | 0 | 0 | 0.0 | 0 | 0.0 |
| 商工費 | - | - | - | - | 0 | - |
| 土木費 | - | - | 0 | - | 0 | - |
| 消防費 | - | - | - | - | 0 | - |
| 教育費 | 2,771 | 5 | 10 | ▲ 50.0 | 3 | 66.7 |
| 需用費 | 4,647,572 | 8,843 | 8,903 | ▲ 0.7 | 9,509 | ▲ 7.0 |
| 議会費 | 10,370 | 20 | 35 | ▲ 42.9 | 40 | ▲ 50.0 |
| 総務費 | 654,750 | 1,246 | 1,408 | ▲ 11.5 | 1,451 | ▲ 14.1 |
| 民生費 | 799,814 | 1,522 | 1,208 | 26.0 | 752 | 102.4 |
| 衛生費 | 444,258 | 845 | 646 | 30.8 | 1,522 | ▲ 44.5 |
| 労働費 | 11,404 | 22 | 14 | 57.1 | 13 | 69.2 |
| 農林水産業費 | 2,820 | 5 | 6 | ▲ 16.7 | 136 | ▲ 96.3 |
| 商工費 | 19,599 | 37 | 66 | ▲ 43.9 | 144 | ▲ 74.3 |
| 土木費 | 398,928 | 759 | 644 | 17.9 | 521 | 45.7 |
| 消防費 | 86,872 | 165 | 206 | ▲ 19.9 | 354 | ▲ 53.4 |
| 教育費 | 2,218,757 | 4,222 | 4,670 | ▲ 9.6 | 4,576 | ▲ 7.7 |

物件費比較データ

東京都 杉並区

①人口1人当たり決算額の比較

| 物件費内訳 | 当該団体決算額 (千円) | 人口1人当たり決算額 | | | | |
|--------|-----------------|------------|------------|--------|-------------|--------|
| | | 当該団体 (円) | 類似団体平均 (円) | 対比 (%) | 全国市町村平均 (円) | 対比 (%) |
| 役務費 | 2,639,942 | 5,023 | 6,475 | ▲ 22.4 | 2,221 | 126.2 |
| 議会費 | 16,441 | 31 | 27 | ▲ 14.8 | 9 | 244.4 |
| 総務費 | 441,361 | 840 | 1,027 | ▲ 18.2 | 836 | 0.5 |
| 民生費 | 135,372 | 258 | 425 | ▲ 39.3 | 276 | ▲ 6.5 |
| 衛生費 | 1,531,062 | 2,913 | 3,514 | ▲ 17.1 | 502 | 480.3 |
| 労働費 | 433 | 1 | 10 | ▲ 90.0 | 3 | ▲ 66.7 |
| 農林水産業費 | 434 | 1 | 3 | ▲ 66.7 | 16 | ▲ 93.8 |
| 商工費 | 4,489 | 9 | 14 | ▲ 35.7 | 26 | ▲ 65.4 |
| 土木費 | 306,584 | 583 | 860 | ▲ 32.2 | 120 | 385.8 |
| 消防費 | 26,024 | 50 | 28 | 78.6 | 70 | ▲ 28.6 |
| 教育費 | 177,742 | 338 | 568 | ▲ 40.5 | 362 | ▲ 6.6 |
| 備品購入費 | 444,842 | 846 | 710 | 19.2 | 969 | ▲ 12.7 |
| 議会費 | 670 | 1 | 3 | ▲ 66.7 | 2 | ▲ 50.0 |
| 総務費 | 27,041 | 51 | 102 | ▲ 50.0 | 122 | ▲ 58.2 |
| 民生費 | 41,470 | 79 | 71 | 11.3 | 57 | 38.6 |
| 衛生費 | 5,751 | 11 | 22 | ▲ 50.0 | 23 | ▲ 52.2 |
| 労働費 | 1,282 | 2 | 1 | 100.0 | 1 | 100.0 |
| 農林水産業費 | 337 | 1 | 0 | 0.0 | 9 | ▲ 88.9 |
| 商工費 | 445 | 1 | 2 | ▲ 50.0 | 7 | ▲ 85.7 |
| 土木費 | 2,524 | 5 | 14 | ▲ 64.3 | 11 | ▲ 54.5 |
| 消防費 | 45,511 | 87 | 40 | 117.5 | 56 | 55.4 |
| 教育費 | 319,811 | 608 | 456 | 33.3 | 681 | ▲ 10.7 |
| 委託料 | 14,517,274 | 27,621 | 29,374 | ▲ 6.0 | 24,673 | 11.9 |
| 議会費 | 10,269 | 20 | 24 | ▲ 16.7 | 33 | ▲ 39.4 |
| 総務費 | 3,446,529 | 6,558 | 6,469 | 1.4 | 4,469 | 46.7 |
| 民生費 | 2,060,581 | 3,921 | 4,985 | ▲ 21.3 | 3,275 | 19.7 |
| 衛生費 | 4,316,152 | 8,212 | 6,892 | 19.2 | 8,415 | ▲ 2.4 |
| 労働費 | 44,979 | 86 | 213 | ▲ 59.6 | 162 | ▲ 46.9 |
| 農林水産業費 | 7,073 | 13 | 14 | ▲ 7.1 | 430 | ▲ 97.0 |
| 商工費 | 99,101 | 189 | 304 | ▲ 37.8 | 617 | ▲ 69.4 |
| 土木費 | 1,486,389 | 2,828 | 3,053 | ▲ 7.4 | 2,283 | 23.9 |
| 消防費 | 63,586 | 121 | 244 | ▲ 50.4 | 226 | ▲ 46.5 |
| 教育費 | 2,982,615 | 5,675 | 7,176 | ▲ 20.9 | 4,763 | 19.1 |

物件費比較データ

東京都 杉並区

①人口1人当たり決算額の比較

| 物件費内訳 | 当該団体決算額 (千円) | 人口1人当たり決算額 | | | | |
|----------|-----------------|------------|------------|--------|-------------|--------|
| | | 当該団体 (円) | 類似団体平均 (円) | 対比 (%) | 全国市町村平均 (円) | 対比 (%) |
| その他 | 3,244,412 | 6,173 | 5,436 | 13.6 | 4,464 | 38.3 |
| 議会費 | 2,621 | 5 | 7 | ▲ 28.6 | 9 | ▲ 44.4 |
| 総務費 | 1,458,912 | 2,776 | 1,817 | 52.8 | 1,906 | 45.6 |
| 民生費 | 651,015 | 1,239 | 909 | 36.3 | 321 | 286.0 |
| 衛生費 | 118,213 | 225 | 182 | 23.6 | 220 | 2.3 |
| 労働費 | - | - | 6 | - | 6 | - |
| 農林水産業費 | - | - | 1 | - | 58 | - |
| 商工費 | 5,244 | 10 | 48 | ▲ 79.2 | 97 | ▲ 89.7 |
| 土木費 | 362,302 | 689 | 1,171 | ▲ 41.2 | 417 | 65.2 |
| 消防費 | 50,941 | 97 | 37 | 162.2 | 102 | ▲ 4.9 |
| 教育費 | 595,164 | 1,132 | 1,259 | ▲ 10.1 | 1,327 | ▲ 14.7 |
| 物件費合計 | 25,769,908 | 49,031 | 52,166 | ▲ 6.0 | 45,419 | 8.0 |
| 議会費 | 46,897 | 89 | 139 | ▲ 36.0 | 157 | ▲ 43.3 |
| 総務費 | 6,091,579 | 11,590 | 11,020 | 5.2 | 9,345 | 24.0 |
| 民生費 | 3,844,722 | 7,315 | 8,002 | ▲ 8.6 | 5,710 | 28.1 |
| 衛生費 | 6,429,290 | 12,233 | 11,457 | 6.8 | 10,917 | 12.1 |
| 労働費 | 58,098 | 111 | 245 | ▲ 54.7 | 193 | ▲ 42.5 |
| 農林水産業費 | 11,192 | 21 | 26 | ▲ 19.2 | 718 | ▲ 97.1 |
| 商工費 | 128,966 | 245 | 436 | ▲ 43.8 | 949 | ▲ 74.2 |
| 土木費 | 2,558,491 | 4,868 | 5,757 | ▲ 15.4 | 3,434 | 41.8 |
| 消防費 | 272,934 | 519 | 557 | ▲ 6.8 | 943 | ▲ 45.0 |
| 教育費 | 6,327,739 | 12,039 | 14,528 | ▲ 17.1 | 13,054 | ▲ 7.8 |
| うち経常的なもの | - | - | - | - | 36,480 | - |
| 賃金 | - | - | - | - | 2,110 | - |
| 旅費 | - | - | - | - | 341 | - |
| 交際費 | - | - | - | - | 24 | - |
| 需用費 | - | - | - | - | 8,393 | - |
| 役務費 | - | - | - | - | 1,588 | - |
| 備品購入費 | - | - | - | - | 539 | - |
| 委託料 | - | - | - | - | 19,891 | - |
| その他 | - | - | - | - | 3,595 | - |

物件費比較データ

東京都 杉並区

②決算額/標準財政規模の比較

| 物件費内訳 | 当該団体決算額 (千円) | 決算額/標準財政規模 | | | | |
|--------|-----------------|------------|------------|---------|-------------|---------|
| | | 当該団体 (%) | 類似団体平均 (%) | 対比 (差引) | 全国市町村平均 (%) | 対比 (差引) |
| 賃金 | 223,903 | 0.2 | 0.4 | ▲ 0.2 | 1.3 | ▲ 1.1 |
| 議会費 | - | - | - | - | 0.0 | - |
| 総務費 | 47,454 | 0.0 | 0.1 | ▲ 0.1 | 0.2 | ▲ 0.2 |
| 民生費 | 144,187 | 0.1 | 0.1 | 0.0 | 0.4 | ▲ 0.3 |
| 衛生費 | 12,245 | 0.0 | 0.1 | ▲ 0.1 | 0.1 | ▲ 0.1 |
| 労働費 | - | - | 0.0 | - | 0.0 | - |
| 農林水産業費 | - | - | 0.0 | - | 0.0 | - |
| 商工費 | - | - | 0.0 | - | 0.0 | - |
| 土木費 | 292 | 0.0 | 0.0 | 0.0 | 0.0 | 0.0 |
| 消防費 | - | - | 0.0 | - | 0.0 | - |
| 教育費 | 19,725 | 0.0 | 0.1 | ▲ 0.1 | 0.5 | ▲ 0.5 |
| 旅費 | 45,221 | 0.0 | 0.1 | ▲ 0.1 | 0.2 | ▲ 0.2 |
| 議会費 | 5,523 | 0.0 | 0.0 | 0.0 | 0.0 | 0.0 |
| 総務費 | 12,609 | 0.0 | 0.0 | 0.0 | 0.0 | 0.0 |
| 民生費 | 12,283 | 0.0 | 0.0 | 0.0 | 0.0 | 0.0 |
| 衛生費 | 1,609 | 0.0 | 0.0 | 0.0 | 0.0 | 0.0 |
| 労働費 | - | - | 0.0 | - | 0.0 | - |
| 農林水産業費 | 483 | 0.0 | 0.0 | 0.0 | 0.0 | 0.0 |
| 商工費 | 88 | 0.0 | 0.0 | 0.0 | 0.0 | 0.0 |
| 土木費 | 1,472 | 0.0 | 0.0 | 0.0 | 0.0 | 0.0 |
| 消防費 | - | - | 0.0 | - | 0.1 | - |
| 教育費 | 11,154 | 0.0 | 0.0 | 0.0 | 0.0 | 0.0 |
| 交際費 | 6,742 | 0.0 | 0.0 | 0.0 | 0.0 | 0.0 |
| 議会費 | 1,003 | 0.0 | 0.0 | 0.0 | 0.0 | 0.0 |
| 総務費 | 2,923 | 0.0 | 0.0 | 0.0 | 0.0 | 0.0 |
| 民生費 | - | - | 0.0 | - | 0.0 | - |
| 衛生費 | - | - | 0.0 | - | 0.0 | - |
| 労働費 | - | - | - | - | - | - |
| 農林水産業費 | 45 | 0.0 | 0.0 | 0.0 | 0.0 | 0.0 |
| 商工費 | - | - | - | - | 0.0 | - |
| 土木費 | - | - | 0.0 | - | 0.0 | - |
| 消防費 | - | - | - | - | 0.0 | - |
| 教育費 | 2,771 | 0.0 | 0.0 | 0.0 | 0.0 | 0.0 |
| 需用費 | 4,647,572 | 3.8 | 3.3 | 0.5 | 4.1 | ▲ 0.3 |
| 議会費 | 10,370 | 0.0 | 0.0 | 0.0 | 0.0 | 0.0 |
| 総務費 | 654,750 | 0.5 | 0.5 | 0.0 | 0.6 | ▲ 0.1 |
| 民生費 | 799,814 | 0.6 | 0.4 | 0.2 | 0.3 | 0.3 |
| 衛生費 | 444,258 | 0.4 | 0.2 | 0.2 | 0.7 | ▲ 0.3 |
| 労働費 | 11,404 | 0.0 | 0.0 | 0.0 | 0.0 | 0.0 |
| 農林水産業費 | 2,820 | 0.0 | 0.0 | 0.0 | 0.1 | ▲ 0.1 |
| 商工費 | 19,599 | 0.0 | 0.0 | 0.0 | 0.1 | ▲ 0.1 |
| 土木費 | 398,928 | 0.3 | 0.2 | 0.1 | 0.2 | 0.1 |
| 消防費 | 86,872 | 0.1 | 0.1 | 0.0 | 0.2 | ▲ 0.1 |
| 教育費 | 2,218,757 | 1.8 | 1.7 | 0.1 | 2.0 | ▲ 0.2 |

物件費比較データ

東京都 杉並区

②決算額/標準財政規模の比較

| 物件費内訳 | 当該団体決算額 (千円) | 決算額/標準財政規模 | | | | |
|--------|-----------------|------------|------------|---------|-------------|---------|
| | | 当該団体 (%) | 類似団体平均 (%) | 対比 (差引) | 全国市町村平均 (%) | 対比 (差引) |
| 役務費 | 2,639,942 | 2.1 | 2.4 | ▲ 0.3 | 0.9 | 1.2 |
| 議会費 | 16,441 | 0.0 | 0.0 | 0.0 | 0.0 | 0.0 |
| 総務費 | 441,361 | 0.4 | 0.4 | 0.0 | 0.4 | 0.0 |
| 民生費 | 135,372 | 0.1 | 0.2 | ▲ 0.1 | 0.1 | 0.0 |
| 衛生費 | 1,531,062 | 1.2 | 1.3 | ▲ 0.1 | 0.2 | 1.0 |
| 労働費 | 433 | 0.0 | 0.0 | 0.0 | 0.0 | 0.0 |
| 農林水産業費 | 434 | 0.0 | 0.0 | 0.0 | 0.0 | 0.0 |
| 商工費 | 4,489 | 0.0 | 0.0 | 0.0 | 0.0 | 0.0 |
| 土木費 | 306,584 | 0.2 | 0.3 | ▲ 0.1 | 0.1 | 0.1 |
| 消防費 | 26,024 | 0.0 | 0.0 | 0.0 | 0.0 | 0.0 |
| 教育費 | 177,742 | 0.1 | 0.2 | ▲ 0.1 | 0.2 | ▲ 0.1 |
| 備品購入費 | 444,842 | 0.4 | 0.3 | 0.1 | 0.4 | 0.0 |
| 議会費 | 670 | 0.0 | 0.0 | 0.0 | 0.0 | 0.0 |
| 総務費 | 27,041 | 0.0 | 0.0 | 0.0 | 0.1 | ▲ 0.1 |
| 民生費 | 41,470 | 0.0 | 0.0 | 0.0 | 0.0 | 0.0 |
| 衛生費 | 5,751 | 0.0 | 0.0 | 0.0 | 0.0 | 0.0 |
| 労働費 | 1,282 | 0.0 | 0.0 | 0.0 | 0.0 | 0.0 |
| 農林水産業費 | 337 | 0.0 | 0.0 | 0.0 | 0.0 | 0.0 |
| 商工費 | 445 | 0.0 | 0.0 | 0.0 | 0.0 | 0.0 |
| 土木費 | 2,524 | 0.0 | 0.0 | 0.0 | 0.0 | 0.0 |
| 消防費 | 45,511 | 0.0 | 0.0 | 0.0 | 0.0 | 0.0 |
| 教育費 | 319,811 | 0.3 | 0.2 | 0.1 | 0.3 | 0.0 |
| 委託料 | 14,517,274 | 11.7 | 10.9 | 0.8 | 10.6 | 1.1 |
| 議会費 | 10,269 | 0.0 | 0.0 | 0.0 | 0.0 | 0.0 |
| 総務費 | 3,446,529 | 2.8 | 2.4 | 0.4 | 1.9 | 0.9 |
| 民生費 | 2,060,581 | 1.7 | 1.9 | ▲ 0.2 | 1.4 | 0.3 |
| 衛生費 | 4,316,152 | 3.5 | 2.6 | 0.9 | 3.6 | ▲ 0.1 |
| 労働費 | 44,979 | 0.0 | 0.1 | ▲ 0.1 | 0.1 | ▲ 0.1 |
| 農林水産業費 | 7,073 | 0.0 | 0.0 | 0.0 | 0.2 | ▲ 0.2 |
| 商工費 | 99,101 | 0.1 | 0.1 | 0.0 | 0.3 | ▲ 0.2 |
| 土木費 | 1,486,389 | 1.2 | 1.1 | 0.1 | 1.0 | 0.2 |
| 消防費 | 63,586 | 0.1 | 0.1 | 0.0 | 0.1 | 0.0 |
| 教育費 | 2,982,615 | 2.4 | 2.7 | ▲ 0.3 | 2.0 | 0.4 |

物件費比較データ

東京都 杉並区

②決算額/標準財政規模の比較

| 物件費内訳 | 当該団体決算額 (千円) | 決算額/標準財政規模 | | | | |
|----------|-----------------|------------|------------|---------|-------------|---------|
| | | 当該団体 (%) | 類似団体平均 (%) | 対比 (差引) | 全国市町村平均 (%) | 対比 (差引) |
| その他 | 3,244,412 | 2.6 | 2.0 | 0.6 | 1.9 | 0.7 |
| 議会費 | 2,621 | 0.0 | 0.0 | 0.0 | 0.0 | 0.0 |
| 総務費 | 1,458,912 | 1.2 | 0.7 | 0.5 | 0.8 | 0.4 |
| 民生費 | 651,015 | 0.5 | 0.3 | 0.2 | 0.1 | 0.4 |
| 衛生費 | 118,213 | 0.1 | 0.1 | 0.0 | 0.1 | 0.0 |
| 労働費 | - | - | 0.0 | - | 0.0 | - |
| 農林水産業費 | - | - | 0.0 | - | 0.0 | - |
| 商工費 | 5,244 | 0.0 | 0.0 | 0.0 | 0.0 | 0.0 |
| 土木費 | 362,302 | 0.3 | 0.4 | ▲ 0.1 | 0.2 | 0.1 |
| 消防費 | 50,941 | 0.0 | 0.0 | 0.0 | 0.0 | 0.0 |
| 教育費 | 595,164 | 0.5 | 0.5 | 0.0 | 0.6 | ▲ 0.1 |
| 物件費合計 | 25,769,908 | 20.8 | 19.4 | 1.4 | 19.4 | 1.4 |
| 議会費 | 46,897 | 0.0 | 0.1 | ▲ 0.1 | 0.1 | ▲ 0.1 |
| 総務費 | 6,091,579 | 4.9 | 4.1 | 0.8 | 4.0 | 0.9 |
| 民生費 | 3,844,722 | 3.1 | 3.0 | 0.1 | 2.4 | 0.7 |
| 衛生費 | 6,429,290 | 5.2 | 4.3 | 0.9 | 4.7 | 0.5 |
| 労働費 | 58,098 | 0.0 | 0.1 | ▲ 0.1 | 0.1 | ▲ 0.1 |
| 農林水産業費 | 11,192 | 0.0 | 0.0 | 0.0 | 0.3 | ▲ 0.3 |
| 商工費 | 128,966 | 0.1 | 0.2 | ▲ 0.1 | 0.4 | ▲ 0.3 |
| 土木費 | 2,558,491 | 2.1 | 2.1 | 0.0 | 1.5 | 0.6 |
| 消防費 | 272,934 | 0.2 | 0.2 | 0.0 | 0.4 | ▲ 0.2 |
| 教育費 | 6,327,739 | 5.1 | 5.4 | ▲ 0.3 | 5.6 | ▲ 0.5 |
| うち経常的なもの | - | - | - | - | 15.6 | - |
| 賃金 | - | - | - | - | 0.9 | - |
| 旅費 | - | - | - | - | 0.1 | - |
| 交際費 | - | - | - | - | 0.0 | - |
| 需用費 | - | - | - | - | 3.6 | - |
| 役務費 | - | - | - | - | 0.7 | - |
| 備品購入費 | - | - | - | - | 0.2 | - |
| 委託料 | - | - | - | - | 8.5 | - |
| その他 | - | - | - | - | 1.5 | - |

維持補修費比較データ

東京都 杉並区

①人口1人当たり決算額の比較

| 維持補修費内訳 | 当該団体決算額 (千円) | 人口1人当たり決算額 | | | | |
|---------|-----------------|------------|-------------|---------|------------|---------|
| | | 当該団体 (円) | グループ内平均 (円) | 対比 (%) | 都道府県平均 (円) | 対比 (%) |
| 維持補修費 | 1,131,297 | 2,152 | 3,625 | ▲ 40.6 | 4,293 | ▲ 49.9 |
| 議会費 | - | - | 1 | - | 1 | - |
| 総務費 | 55,430 | 105 | 326 | ▲ 67.8 | 175 | ▲ 40.0 |
| 民生費 | 65,168 | 124 | 300 | ▲ 58.7 | 114 | ▲ 8.8 |
| 社会福祉費 | 4,765 | 9 | 34 | ▲ 73.5 | 20 | ▲ 55.0 |
| 老人福祉費 | 7,536 | 14 | 66 | ▲ 78.8 | 19 | ▲ 26.3 |
| 児童福祉費 | 52,867 | 101 | 199 | ▲ 49.2 | 72 | ▲ 40.3 |
| その他 | - | - | 0 | - | 3 | - |
| 衛生費 | 3,786 | 7 | 108 | ▲ 93.5 | 482 | ▲ 98.5 |
| 清掃費 | 2,149 | 4 | 78 | ▲ 94.9 | 443 | ▲ 99.1 |
| その他 | 1,637 | 3 | 30 | ▲ 90.0 | 40 | ▲ 92.5 |
| 労働費 | - | - | 3 | - | 3 | - |
| 農林水産業費 | 256 | 0 | 2 | ▲ 100.0 | 93 | ▲ 100.0 |
| 農業費 | 256 | 0 | 2 | ▲ 100.0 | 11 | ▲ 100.0 |
| 畜産業費 | - | - | - | - | 2 | - |
| 農地費 | - | - | - | - | 54 | - |
| 林業費 | - | - | - | - | 21 | - |
| 水産業費 | - | - | - | - | 5 | - |
| 商工費 | 294 | 1 | 6 | ▲ 83.3 | 35 | ▲ 97.1 |
| 土木費 | 578,420 | 1,101 | 1,933 | ▲ 43.0 | 2,691 | ▲ 59.1 |
| 道路橋りょう費 | 457,706 | 871 | 1,334 | ▲ 34.7 | 1,769 | ▲ 50.8 |
| 河川海岸費 | 61,660 | 117 | 101 | ▲ 15.8 | 95 | ▲ 23.2 |
| 港湾費 | - | - | - | - | 16 | - |
| 都市計画費 | 58,701 | 112 | 427 | ▲ 73.8 | 377 | ▲ 70.3 |
| 街路費 | - | - | 0 | - | 8 | - |
| 公園費 | 53,256 | 101 | 414 | ▲ 75.6 | 329 | ▲ 69.3 |
| 下水道費 | - | - | - | - | 14 | - |
| 区画整理費等 | 5,445 | 10 | 13 | ▲ 23.1 | 27 | ▲ 63.0 |
| 住宅費 | - | - | 56 | - | 421 | - |
| その他 | 353 | 1 | 15 | ▲ 93.3 | 13 | ▲ 92.3 |
| 消防費 | 4,350 | 8 | 28 | ▲ 71.4 | 47 | ▲ 83.0 |
| 教育費 | 423,593 | 806 | 918 | ▲ 12.2 | 652 | ▲ 23.6 |
| 小学校費 | 207,785 | 395 | 456 | ▲ 13.4 | 284 | ▲ 39.1 |
| 中学校費 | 124,820 | 237 | 224 | ▲ 5.8 | 151 | ▲ 57.0 |
| 高等学校費 | - | - | 0 | - | 8 | - |
| 社会教育費 | 11,295 | 21 | 62 | ▲ 66.1 | 82 | ▲ 74.4 |
| 保健体育費 | 66,100 | 126 | 131 | ▲ 3.8 | 98 | ▲ 28.6 |
| 大学費 | - | - | - | - | 1 | - |
| その他 | 13,593 | 26 | 45 | ▲ 42.2 | 28 | ▲ 7.1 |

維持補修費比較データ

東京都 杉並区

②決算額/標準財政規模の比較

| 維持補修費内訳 | 当該団体決算額 (千円) | 決算額/標準財政規模 | | | | |
|---------|-----------------|------------|-------------|---------|------------|---------|
| | | 当該団体 (%) | グループ内平均 (%) | 対比 (差引) | 都道府県平均 (%) | 対比 (差引) |
| 維持補修費 | 1,131,297 | 0.9 | 1.3 | ▲ 0.4 | 1.8 | ▲ 0.9 |
| 議会費 | - | - | 0.0 | - | 0.0 | - |
| 総務費 | 55,430 | 0.0 | 0.1 | ▲ 0.1 | 0.1 | ▲ 0.1 |
| 民生費 | 65,168 | 0.1 | 0.1 | 0.0 | 0.0 | 0.1 |
| 社会福祉費 | 4,765 | 0.0 | 0.0 | 0.0 | 0.0 | 0.0 |
| 老人福祉費 | 7,536 | 0.0 | 0.0 | 0.0 | 0.0 | 0.0 |
| 児童福祉費 | 52,867 | 0.0 | 0.1 | ▲ 0.1 | 0.0 | 0.0 |
| その他 | - | - | 0.0 | - | 0.0 | - |
| 衛生費 | 3,786 | 0.0 | 0.0 | 0.0 | 0.2 | ▲ 0.2 |
| 清掃費 | 2,149 | 0.0 | 0.0 | 0.0 | 0.2 | ▲ 0.2 |
| その他 | 1,637 | 0.0 | 0.0 | 0.0 | 0.0 | 0.0 |
| 労働費 | - | - | 0.0 | - | 0.0 | - |
| 農林水産業費 | 256 | 0.0 | 0.0 | 0.0 | 0.0 | 0.0 |
| 農業費 | 256 | 0.0 | 0.0 | 0.0 | 0.0 | 0.0 |
| 畜産業費 | - | - | - | - | 0.0 | - |
| 農地費 | - | - | - | - | 0.0 | - |
| 林業費 | - | - | - | - | 0.0 | - |
| 水産業費 | - | - | - | - | 0.0 | - |
| 商工費 | 294 | 0.0 | 0.0 | 0.0 | 0.0 | 0.0 |
| 土木費 | 578,420 | 0.5 | 0.7 | ▲ 0.2 | 1.2 | ▲ 0.7 |
| 道路橋りょう費 | 457,706 | 0.4 | 0.5 | ▲ 0.1 | 0.8 | ▲ 0.4 |
| 河川海岸費 | 61,660 | 0.0 | 0.0 | 0.0 | 0.0 | 0.0 |
| 港湾費 | - | - | - | - | 0.0 | - |
| 都市計画費 | 58,701 | 0.0 | 0.2 | ▲ 0.2 | 0.2 | ▲ 0.2 |
| 街路費 | - | - | 0.0 | - | 0.0 | - |
| 公園費 | 53,256 | 0.0 | 0.2 | ▲ 0.2 | 0.1 | ▲ 0.1 |
| 下水道費 | - | - | - | - | 0.0 | - |
| 区画整理費等 | 5,445 | 0.0 | 0.0 | 0.0 | 0.0 | 0.0 |
| 住宅費 | - | - | 0.0 | - | 0.2 | - |
| その他 | 353 | 0.0 | 0.0 | 0.0 | 0.0 | 0.0 |
| 消防費 | 4,350 | 0.0 | 0.0 | 0.0 | 0.0 | 0.0 |
| 教育費 | 423,593 | 0.3 | 0.3 | 0.0 | 0.3 | 0.0 |
| 小学校費 | 207,785 | 0.2 | 0.2 | 0.0 | 0.1 | 0.1 |
| 中学校費 | 124,820 | 0.1 | 0.1 | 0.0 | 0.1 | 0.0 |
| 高等学校費 | - | - | 0.0 | - | 0.0 | - |
| 社会教育費 | 11,295 | 0.0 | 0.0 | 0.0 | 0.0 | 0.0 |
| 保健体育費 | 66,100 | 0.1 | 0.0 | 0.1 | 0.0 | 0.1 |
| 大学費 | - | - | - | - | 0.0 | - |
| その他 | 13,593 | 0.0 | 0.0 | 0.0 | 0.0 | 0.0 |

扶助費比較データ

東京都 杉並区

①人口1人当たり決算額の比較

| 扶助費内訳 | 当該団体決算額 (千円) | 人口1人当たり決算額 | | | | |
|-------|-----------------|------------|------------|--------|-------------|--------|
| | | 当該団体 (円) | 類似団体平均 (円) | 対比 (%) | 全国市町村平均 (円) | 対比 (%) |
| 補助事業 | 17,785,933 | 33,840 | 53,034 | ▲ 36.2 | 46,899 | ▲ 27.8 |
| 民生費 | 17,202,762 | 32,731 | 51,712 | ▲ 36.7 | 46,010 | ▲ 28.9 |
| 社会福祉費 | 2,705,142 | 5,147 | 6,510 | ▲ 20.9 | 8,429 | ▲ 38.9 |
| 老人福祉費 | 5,369 | 10 | 11 | ▲ 9.1 | 77 | ▲ 87.0 |
| 児童福祉費 | 3,319,123 | 6,315 | 10,445 | ▲ 39.5 | 17,947 | ▲ 64.8 |
| 生活保護費 | 11,173,128 | 21,259 | 34,746 | ▲ 38.8 | 19,554 | 8.7 |
| 災害救助費 | - | - | - | - | 2 | - |
| 衛生費 | 140,768 | 268 | 1,242 | ▲ 78.4 | 673 | ▲ 60.2 |
| 教育費 | 442,403 | 842 | 80 | 952.5 | 216 | 289.8 |
| その他 | - | - | - | - | - | - |
| 単独事業 | 6,467,425 | 12,305 | 18,109 | ▲ 32.1 | 10,826 | 13.7 |
| 民生費 | 6,436,383 | 12,246 | 16,073 | ▲ 23.8 | 9,691 | 26.4 |
| 社会福祉費 | 1,810,661 | 3,445 | 4,042 | ▲ 14.8 | 3,048 | 13.0 |
| 老人福祉費 | 302,951 | 576 | 1,338 | ▲ 57.0 | 1,627 | ▲ 64.6 |
| 児童福祉費 | 4,142,716 | 7,882 | 10,463 | ▲ 24.7 | 4,957 | 59.0 |
| 生活保護費 | 178,535 | 340 | 227 | 49.8 | 53 | 541.5 |
| 災害救助費 | 1,520 | 3 | 2 | 50.0 | 6 | ▲ 50.0 |
| 衛生費 | 1,858 | 4 | 802 | ▲ 99.5 | 470 | ▲ 99.1 |
| 教育費 | 29,184 | 56 | 1,235 | ▲ 95.5 | 666 | ▲ 91.6 |
| その他 | - | - | - | - | 0 | - |
| 合計 | 24,253,358 | 46,146 | 71,144 | ▲ 35.1 | 57,725 | ▲ 20.1 |
| 民生費 | 23,639,145 | 44,977 | 67,785 | ▲ 33.6 | 55,701 | ▲ 19.3 |
| 社会福祉費 | 4,515,803 | 8,592 | 10,552 | ▲ 18.6 | 11,477 | ▲ 25.1 |
| 老人福祉費 | 308,320 | 587 | 1,350 | ▲ 56.5 | 1,705 | ▲ 65.6 |
| 児童福祉費 | 7,461,839 | 14,197 | 20,908 | ▲ 32.1 | 22,904 | ▲ 38.0 |
| 生活保護費 | 11,351,663 | 21,598 | 34,973 | ▲ 38.2 | 19,607 | 10.2 |
| 災害救助費 | 1,520 | 3 | 2 | 50.0 | 8 | ▲ 62.5 |
| 衛生費 | 142,626 | 271 | 2,043 | ▲ 86.7 | 1,143 | ▲ 76.3 |
| 教育費 | 471,587 | 897 | 1,315 | ▲ 31.8 | 882 | 1.7 |
| その他 | - | - | - | - | 0 | - |

②決算額/標準財政規模の比較

| 扶助費内訳 | 当該団体決算額 (千円) | 決算額/標準財政規模 | | | | |
|-------|-----------------|------------|------------|---------|-------------|---------|
| | | 当該団体 (%) | 類似団体平均 (%) | 対比 (差引) | 全国市町村平均 (%) | 対比 (差引) |
| 補助事業 | 17,785,933 | 14.4 | 19.7 | ▲ 5.3 | 20.1 | ▲ 5.7 |
| 民生費 | 17,202,762 | 13.9 | 19.2 | ▲ 5.3 | 19.7 | ▲ 5.8 |
| 社会福祉費 | 2,705,142 | 2.2 | 2.4 | ▲ 0.2 | 3.6 | ▲ 1.4 |
| 老人福祉費 | 5,369 | 0.0 | 0.0 | 0.0 | 0.0 | 0.0 |
| 児童福祉費 | 3,319,123 | 2.7 | 3.9 | ▲ 1.2 | 7.7 | ▲ 5.0 |
| 生活保護費 | 11,173,128 | 9.0 | 12.9 | ▲ 3.9 | 8.4 | 0.6 |
| 災害救助費 | - | - | - | - | 0.0 | - |
| 衛生費 | 140,768 | 0.1 | 0.5 | ▲ 0.4 | 0.3 | ▲ 0.2 |
| 教育費 | 442,403 | 0.4 | 0.0 | 0.4 | 0.1 | 0.3 |
| その他 | - | - | - | - | - | - |
| 単独事業 | 6,467,425 | 5.2 | 6.7 | ▲ 1.5 | 4.6 | 0.6 |
| 民生費 | 6,436,383 | 5.2 | 6.0 | ▲ 0.8 | 4.1 | 1.1 |
| 社会福祉費 | 1,810,661 | 1.5 | 1.5 | 0.0 | 1.3 | 0.2 |
| 老人福祉費 | 302,951 | 0.2 | 0.5 | ▲ 0.3 | 0.7 | ▲ 0.5 |
| 児童福祉費 | 4,142,716 | 3.3 | 3.9 | ▲ 0.6 | 2.1 | 1.2 |
| 生活保護費 | 178,535 | 0.1 | 0.1 | 0.0 | 0.0 | 0.1 |
| 災害救助費 | 1,520 | 0.0 | 0.0 | 0.0 | 0.0 | 0.0 |
| 衛生費 | 1,858 | 0.0 | 0.3 | ▲ 0.3 | 0.2 | ▲ 0.2 |
| 教育費 | 29,184 | 0.0 | 0.5 | ▲ 0.5 | 0.3 | ▲ 0.3 |
| その他 | - | - | - | - | 0.0 | - |
| 合計 | 24,253,358 | 19.6 | 26.4 | ▲ 6.8 | 24.7 | ▲ 5.1 |
| 民生費 | 23,639,145 | 19.1 | 25.2 | ▲ 6.1 | 23.8 | ▲ 4.7 |
| 社会福祉費 | 4,515,803 | 3.6 | 3.9 | ▲ 0.3 | 4.9 | ▲ 1.3 |
| 老人福祉費 | 308,320 | 0.2 | 0.5 | ▲ 0.3 | 0.7 | ▲ 0.5 |
| 児童福祉費 | 7,461,839 | 6.0 | 7.8 | ▲ 1.8 | 9.8 | ▲ 3.8 |
| 生活保護費 | 11,351,663 | 9.2 | 13.0 | ▲ 3.8 | 8.4 | 0.8 |
| 災害救助費 | 1,520 | 0.0 | 0.0 | 0.0 | 0.0 | 0.0 |
| 衛生費 | 142,626 | 0.1 | 0.8 | ▲ 0.7 | 0.5 | ▲ 0.4 |
| 教育費 | 471,587 | 0.4 | 0.5 | ▲ 0.1 | 0.4 | 0.0 |
| その他 | - | - | - | - | 0.0 | - |

補助費等比較データ

東京都 杉並区

①人口1人当たり決算額の比較

| 補助費等内訳 | 当該団体決算額 (千円) | 人口1人当たり決算額 | | | | |
|--------------|-----------------|------------|------------|--------|-------------|--------|
| | | 当該団体 (円) | 類似団体平均 (円) | 対比 (%) | 全国市町村平均 (円) | 対比 (%) |
| 補助費等 | 7,921,557 | 15,072 | 20,501 | ▲ 26.5 | 34,276 | ▲ 56.0 |
| 負担金・寄附金 | 2,933,713 | 5,582 | 7,197 | ▲ 22.4 | 12,701 | ▲ 56.1 |
| 国・県に対するもの | 73,269 | 139 | 250 | ▲ 44.4 | 906 | ▲ 84.7 |
| 一部事務組合に対するもの | 2,796,072 | 5,320 | 5,968 | ▲ 10.9 | 9,272 | ▲ 42.6 |
| その他 | 64,372 | 122 | 979 | ▲ 87.5 | 2,523 | ▲ 95.2 |
| 補助交付金 | 2,831,785 | 5,388 | 8,664 | ▲ 37.8 | 9,736 | ▲ 44.7 |
| 加入団体に対する還付金 | - | - | - | - | - | - |
| その他 | 2,156,059 | 4,102 | 4,640 | ▲ 11.6 | 11,839 | ▲ 65.4 |
| 上記のうち経常的なもの | - | - | - | - | 24,527 | - |
| 負担金・寄附金 | - | - | - | - | 10,330 | - |
| 国・県に対するもの | - | - | - | - | 475 | - |
| 一部事務組合に対するもの | - | - | - | - | 8,187 | - |
| その他 | - | - | - | - | 1,669 | - |
| 補助交付金 | - | - | - | - | 6,549 | - |
| 加入団体に対する還付金 | - | - | - | - | - | - |
| その他 | - | - | - | - | 7,648 | - |
| 単独で行う補助交付金 | 2,283,714 | 4,345 | 7,109 | ▲ 38.9 | 7,544 | ▲ 42.4 |
| 総務関係 | 102,254 | 195 | 334 | ▲ 41.6 | 936 | ▲ 79.2 |
| 民生関係 | 1,106,699 | 2,106 | 2,544 | ▲ 17.2 | 2,224 | ▲ 5.3 |
| 衛生関係 | 319,023 | 607 | 382 | 58.9 | 661 | ▲ 8.2 |
| 農林水産業関係 | 9,900 | 19 | 17 | 11.8 | 577 | ▲ 96.7 |
| 商工関係 | - | - | 1,265 | - | 1,184 | - |
| 土木関係 | 88,603 | 169 | 314 | ▲ 46.2 | 346 | ▲ 51.2 |
| 教育関係 | 622,844 | 1,185 | 2,022 | ▲ 41.4 | 1,347 | ▲ 12.0 |
| その他 | 34,391 | 65 | 232 | ▲ 72.0 | 269 | ▲ 75.8 |

②決算額/標準財政規模の比較

| 補助費等内訳 | 当該団体決算額 (千円) | 決算額/標準財政規模 | | | | |
|--------------|-----------------|------------|------------|---------|-------------|---------|
| | | 当該団体 (%) | 類似団体平均 (%) | 対比 (差引) | 全国市町村平均 (%) | 対比 (差引) |
| 補助費等 | 7,921,557 | 6.4 | 7.6 | ▲ 1.2 | 14.7 | ▲ 8.3 |
| 負担金・寄附金 | 2,933,713 | 2.4 | 2.7 | ▲ 0.3 | 5.4 | ▲ 3.0 |
| 国・県に対するもの | 73,269 | 0.1 | 0.1 | 0.0 | 0.4 | ▲ 0.3 |
| 一部事務組合に対するもの | 2,796,072 | 2.3 | 2.2 | 0.1 | 4.0 | ▲ 1.7 |
| その他 | 64,372 | 0.1 | 0.4 | ▲ 0.3 | 1.1 | ▲ 1.0 |
| 補助交付金 | 2,831,785 | 2.3 | 3.2 | ▲ 0.9 | 4.2 | ▲ 1.9 |
| 加入団体に対する還付金 | - | - | - | - | - | - |
| その他 | 2,156,059 | 1.7 | 1.7 | 0.0 | 5.1 | ▲ 3.4 |
| 上記のうち経常的なもの | - | - | - | - | 10.5 | - |
| 負担金・寄附金 | - | - | - | - | 4.4 | - |
| 国・県に対するもの | - | - | - | - | 0.2 | - |
| 一部事務組合に対するもの | - | - | - | - | 3.5 | - |
| その他 | - | - | - | - | 0.7 | - |
| 補助交付金 | - | - | - | - | 2.8 | - |
| 加入団体に対する還付金 | - | - | - | - | - | - |
| その他 | - | - | - | - | 3.3 | - |
| 単独で行う補助交付金 | 2,283,714 | 1.8 | 2.6 | ▲ 0.8 | 3.2 | ▲ 1.4 |
| 総務関係 | 102,254 | 0.1 | 0.1 | 0.0 | 0.4 | ▲ 0.3 |
| 民生関係 | 1,106,699 | 0.9 | 0.9 | 0.0 | 1.0 | ▲ 0.1 |
| 衛生関係 | 319,023 | 0.3 | 0.1 | 0.2 | 0.3 | 0.0 |
| 農林水産業関係 | 9,900 | 0.0 | 0.0 | 0.0 | 0.2 | ▲ 0.2 |
| 商工関係 | - | - | 0.5 | - | 0.5 | - |
| 土木関係 | 88,603 | 0.1 | 0.1 | 0.0 | 0.1 | 0.0 |
| 教育関係 | 622,844 | 0.5 | 0.8 | ▲ 0.3 | 0.6 | ▲ 0.1 |
| その他 | 34,391 | 0.0 | 0.1 | ▲ 0.1 | 0.1 | ▲ 0.1 |

公債費関係比較データ

東京都 杉並区

①人口1人当たり決算額の比較

| 公債費関係内訳 | 当該団体決算額 (千円) | 人口1人当たり決算額 | | | | |
|---|-----------------|------------|------------|--------|-------------|--------|
| | | 当該団体 (円) | 類似団体平均 (円) | 対比 (%) | 全国市町村平均 (円) | 対比 (%) |
| 地方債元利償還金 | 14,270,042 | 27,151 | 20,982 | 29.4 | 48,831 | ▲ 44.4 |
| 一時借入金利子 | - | - | 1 | - | 48 | - |
| 公債費合計 | 14,270,042 | 27,151 | 20,983 | 29.4 | 48,878 | ▲ 44.5 |
| 実質公債費比率の構成要素 (分子) | 8,041,954 | 15,301 | 20,983 | ▲ 27.1 | 24,860 | ▲ 38.5 |
| 公債費充当一般財源等額 (繰上償還額及び満期一括償還地方債の元金に係る分を除く。) | 6,782,532 | 12,905 | 15,995 | ▲ 19.3 | 35,664 | ▲ 63.8 |
| 満期一括償還地方債の一年当たりの元金償還金に相当するもの (年度割相当額) 等 | 21,600 | 41 | 316 | ▲ 87.0 | 4,499 | ▲ 99.1 |
| 公営企業債の償還の財源に充てたと認められる繰入金 | - | - | 35 | - | 12,804 | - |
| 一部事務組合等の起こした地方債に充てたと認められる補助金又は負担金に充当する一般財源等額 | 445,183 | 847 | 991 | ▲ 14.5 | 2,266 | ▲ 62.6 |
| 債務負担行為に基づく支出のうち公債費に準ずるものに充当する一般財源等額 | 792,639 | 1,508 | 3,645 | ▲ 58.6 | 1,914 | ▲ 21.2 |
| 一時借入金利子 (同一団体における会計間の現金運用に係る利子は除く) | - | - | 0 | - | 21 | - |
| ▲地方債に係る元利償還金及び準元利償還金に要する経費として普通交付税の額の算定に用いる基準財政需要額に算入された額 | - | - | - | - | ▲ 32,309 | - |

②決算額/標準財政規模の比較

| 公債費関係内訳 | 当該団体決算額 (千円) | 決算額/標準財政規模 | | | | |
|---|-----------------|------------|------------|---------|-------------|---------|
| | | 当該団体 (%) | 類似団体平均 (%) | 対比 (差引) | 全国市町村平均 (%) | 対比 (差引) |
| 地方債元利償還金 | 14,270,042 | 11.5 | 7.8 | 3.7 | 20.9 | ▲ 9.4 |
| 一時借入金利子 | - | - | 0.0 | - | 0.0 | - |
| 公債費合計 | 14,270,042 | 11.5 | 7.8 | 3.7 | 20.9 | ▲ 9.4 |
| 実質公債費比率の構成要素 (分子) | 8,041,954 | 6.5 | 7.8 | ▲ 1.3 | 10.6 | ▲ 4.1 |
| 公債費充当一般財源等額 (繰上償還額及び満期一括償還地方債の元金に係る分を除く。) | 6,782,532 | 5.5 | 5.9 | ▲ 0.4 | 15.3 | ▲ 9.8 |
| 満期一括償還地方債の一年当たりの元金償還金に相当するもの (年度割相当額) 等 | 21,600 | 0.0 | 0.1 | ▲ 0.1 | 1.9 | ▲ 1.9 |
| 公営企業債の償還の財源に充てたと認められる繰入金 | - | - | 0.0 | - | 5.5 | - |
| 一部事務組合等の起こした地方債に充てたと認められる補助金又は負担金に充当する一般財源等額 | 445,183 | 0.4 | 0.4 | 0.0 | 1.0 | ▲ 0.6 |
| 債務負担行為に基づく支出のうち公債費に準ずるものに充当する一般財源等額 | 792,639 | 0.6 | 1.4 | ▲ 0.8 | 0.8 | ▲ 0.2 |
| 一時借入金利子 (同一団体における会計間の現金運用に係る利子は除く) | - | - | 0.0 | - | 0.0 | - |
| ▲地方債に係る元利償還金及び準元利償還金に要する経費として普通交付税の額の算定に用いる基準財政需要額に算入された額 | - | - | - | - | ▲ 13.8 | - |

普通建設事業費比較データ

東京都 杉並区

①人口1人当たり決算額の比較

| 普通建設事業費内訳 | 当該団体決算額 (千円) | 人口1人当たり決算額 | | | | | |
|-----------|-----------------|------------|-----------|---------|------------|---------|--|
| | | 当該団体(円) | 類似団体平均(円) | 対比(%) | 全国市町村平均(円) | 対比(%) | |
| 普通建設事業費 | 16,757,198 | 31,883 | 43,449 | ▲ 26.6 | 50,654 | ▲ 37.1 | |
| 総務費 | 1,521,388 | 2,895 | 3,494 | ▲ 17.1 | 3,216 | ▲ 10.0 | |
| 民生費 | 2,370,384 | 4,510 | 3,344 | ▲ 34.9 | 2,130 | ▲ 111.7 | |
| 社会福祉費 | 175,247 | 333 | 581 | ▲ 42.7 | 449 | ▲ 25.8 | |
| 老人福祉費 | 1,622,762 | 3,088 | 1,058 | ▲ 191.9 | 648 | ▲ 376.5 | |
| 児童福祉費 | 572,375 | 1,089 | 1,706 | ▲ 36.2 | 1,005 | ▲ 8.4 | |
| その他 | - | - | - | - | 28 | - | |
| 衛生費 | 73,789 | 140 | 915 | ▲ 84.7 | 2,819 | ▲ 95.0 | |
| 清掃費 | 17,653 | 34 | 376 | ▲ 91.0 | 1,907 | ▲ 98.2 | |
| その他 | 56,136 | 107 | 539 | ▲ 80.1 | 912 | ▲ 88.3 | |
| 労働費 | - | - | 39 | - | 34 | - | |
| 農林水産業費 | 23,866 | 45 | 7 | ▲ 542.9 | 3,965 | ▲ 98.9 | |
| 農業費 | 23,866 | 45 | 7 | ▲ 542.9 | 603 | ▲ 92.5 | |
| 畜産業費 | - | - | - | - | 159 | - | |
| 農地費 | - | - | - | - | 1,923 | - | |
| 林業費 | - | - | - | - | 678 | - | |
| 水産業費 | - | - | - | - | 602 | - | |
| 商工費 | 192,979 | 367 | 382 | ▲ 3.9 | 1,095 | ▲ 66.5 | |
| 土木費 | 6,269,210 | 11,928 | 22,595 | ▲ 47.2 | 26,677 | ▲ 55.3 | |
| 道路橋りょう費 | 2,206,619 | 4,198 | 5,413 | ▲ 22.4 | 9,161 | ▲ 54.2 | |
| 河川費 | 135,343 | 258 | 535 | ▲ 51.8 | 1,046 | ▲ 75.3 | |
| 港湾費 | - | - | - | - | 792 | - | |
| 都市計画費 | 3,743,767 | 7,123 | 15,593 | ▲ 54.3 | 13,344 | ▲ 46.6 | |
| 街路費 | 198,415 | 378 | 4,197 | ▲ 91.0 | 5,080 | ▲ 92.6 | |
| 公園費 | 2,494,227 | 4,746 | 4,754 | ▲ 0.2 | 2,596 | ▲ 82.8 | |
| 下水道費 | - | - | 59 | - | 127 | - | |
| 区画整理費等 | 1,051,125 | 2,000 | 6,583 | ▲ 69.6 | 5,542 | ▲ 63.9 | |
| 住宅費 | 183,481 | 349 | 827 | ▲ 57.8 | 1,996 | ▲ 82.5 | |
| その他 | - | - | 227 | - | 338 | - | |
| 消防費 | 147,913 | 281 | 635 | ▲ 55.7 | 1,309 | ▲ 78.5 | |
| 教育費 | 6,157,669 | 11,716 | 12,028 | ▲ 2.6 | 9,173 | ▲ 27.7 | |
| 小学校費 | 4,750,193 | 9,038 | 5,392 | ▲ 67.6 | 3,725 | ▲ 142.6 | |
| 中学校費 | 649,596 | 1,236 | 3,370 | ▲ 63.3 | 2,268 | ▲ 45.5 | |
| 高等学校費 | - | - | 486 | - | 195 | - | |
| 社会教育費 | 543,717 | 1,035 | 1,485 | ▲ 30.3 | 1,528 | ▲ 32.3 | |
| 保健体育費 | 203,746 | 388 | 709 | ▲ 45.3 | 1,100 | ▲ 64.7 | |
| 大学費 | - | - | - | - | 32 | - | |
| その他 | 10,417 | 20 | 586 | ▲ 96.6 | 324 | ▲ 93.8 | |
| その他 | - | - | 11 | - | 236 | - | |
| うち単独事業費 | 11,159,697 | 21,233 | 30,214 | ▲ 29.7 | 30,256 | ▲ 29.8 | |
| 総務費 | 1,521,388 | 2,895 | 3,284 | ▲ 11.8 | 2,309 | ▲ 25.4 | |
| 民生費 | 2,305,880 | 4,387 | 3,022 | ▲ 45.2 | 1,509 | ▲ 190.7 | |
| 社会福祉費 | 175,247 | 333 | 575 | ▲ 42.1 | 343 | ▲ 2.9 | |
| 老人福祉費 | 1,571,217 | 2,989 | 950 | ▲ 214.6 | 474 | ▲ 530.6 | |
| 児童福祉費 | 559,416 | 1,064 | 1,497 | ▲ 28.9 | 686 | ▲ 55.1 | |
| その他 | - | - | - | - | 6 | - | |
| 衛生費 | 73,789 | 140 | 855 | ▲ 83.6 | 1,900 | ▲ 92.6 | |
| 清掃費 | 17,653 | 34 | 335 | ▲ 89.9 | 1,100 | ▲ 96.9 | |
| その他 | 56,136 | 107 | 520 | ▲ 79.4 | 799 | ▲ 86.6 | |
| 労働費 | - | - | 39 | - | 34 | - | |
| 農林水産業費 | 23,866 | 45 | 6 | ▲ 650.0 | 1,600 | ▲ 97.2 | |
| 農業費 | 23,866 | 45 | 6 | ▲ 650.0 | 285 | ▲ 84.2 | |
| 畜産業費 | - | - | - | - | 68 | - | |
| 農地費 | - | - | - | - | 849 | - | |
| 林業費 | - | - | - | - | 306 | - | |
| 水産業費 | - | - | - | - | 92 | - | |
| 商工費 | 134,347 | 256 | 374 | ▲ 31.6 | 887 | ▲ 71.1 | |
| 土木費 | 3,191,521 | 6,072 | 13,073 | ▲ 53.6 | 15,664 | ▲ 61.2 | |
| 道路橋りょう費 | 2,153,863 | 4,098 | 5,002 | ▲ 18.1 | 6,772 | ▲ 39.5 | |
| 河川費 | 135,343 | 258 | 531 | ▲ 51.4 | 618 | ▲ 58.3 | |
| 港湾費 | - | - | - | - | 264 | - | |
| 都市計画費 | 852,378 | 1,622 | 6,993 | ▲ 76.8 | 7,365 | ▲ 78.0 | |
| 街路費 | 181,415 | 345 | 2,553 | ▲ 86.5 | 3,074 | ▲ 88.8 | |
| 公園費 | 228,227 | 434 | 1,845 | ▲ 76.5 | 1,255 | ▲ 65.4 | |
| 下水道費 | - | - | 59 | - | 77 | - | |
| 区画整理費等 | 442,736 | 842 | 2,536 | ▲ 66.8 | 2,959 | ▲ 71.5 | |
| 住宅費 | 49,937 | 95 | 343 | ▲ 72.3 | 439 | ▲ 78.4 | |
| その他 | - | - | 203 | - | 206 | - | |
| 消防費 | 147,913 | 281 | 474 | ▲ 40.7 | 1,022 | ▲ 72.5 | |
| 教育費 | 3,760,993 | 7,156 | 9,077 | ▲ 21.2 | 5,096 | ▲ 40.4 | |
| 小学校費 | 2,939,803 | 5,593 | 3,722 | ▲ 50.3 | 1,762 | ▲ 217.4 | |
| 中学校費 | 63,310 | 120 | 2,173 | ▲ 94.5 | 1,042 | ▲ 88.5 | |
| 高等学校費 | - | - | 486 | - | 188 | - | |
| 社会教育費 | 543,717 | 1,035 | 1,451 | ▲ 28.7 | 1,016 | ▲ 1.9 | |
| 保健体育費 | 203,746 | 388 | 669 | ▲ 42.0 | 840 | ▲ 53.8 | |
| 大学費 | - | - | - | - | 26 | - | |
| その他 | 10,417 | 20 | 576 | ▲ 96.5 | 221 | ▲ 91.0 | |
| その他 | - | - | 11 | - | 236 | - | |

普通建設事業費比較データ

東京都 杉並区

②決算額/標準財政規模の比較

| 普通建設事業費内訳 | 当該団体決算額 (千円) | 決算額/標準財政規模 | | | | |
|-----------|-----------------|------------|------------|---------|-------------|---------|
| | | 当該団体 (%) | 類似団体平均 (%) | 対比 (差引) | 全国市町村平均 (%) | 対比 (差引) |
| 普通建設事業費 | 16,757,198 | 13.5 | 16.1 | ▲ 2.6 | 21.7 | ▲ 8.2 |
| 総務費 | 1,521,388 | 1.2 | 1.3 | ▲ 0.1 | 1.4 | ▲ 0.2 |
| 民生費 | 2,370,384 | 1.9 | 1.2 | 0.7 | 0.9 | 1.0 |
| 社会福祉費 | 175,247 | 0.1 | 0.2 | ▲ 0.1 | 0.2 | ▲ 0.1 |
| 老人福祉費 | 1,622,762 | 1.3 | 0.4 | 0.9 | 0.3 | 1.0 |
| 児童福祉費 | 572,375 | 0.5 | 0.6 | ▲ 0.1 | 0.4 | 0.1 |
| その他 | - | - | - | - | 0.0 | - |
| 衛生費 | 73,789 | 0.1 | 0.3 | ▲ 0.2 | 1.2 | ▲ 1.1 |
| 清掃費 | 17,653 | 0.0 | 0.1 | ▲ 0.1 | 0.8 | ▲ 0.8 |
| その他 | 56,136 | 0.0 | 0.2 | ▲ 0.2 | 0.4 | ▲ 0.4 |
| 労働費 | - | - | 0.0 | - | 0.0 | - |
| 農林水産業費 | 23,866 | 0.0 | 0.0 | 0.0 | 1.7 | ▲ 1.7 |
| 農業費 | 23,866 | 0.0 | 0.0 | 0.0 | 0.3 | ▲ 0.3 |
| 畜産業費 | - | - | - | - | 0.1 | - |
| 農地費 | - | - | - | - | 0.8 | - |
| 林業費 | - | - | - | - | 0.3 | - |
| 水産業費 | - | - | - | - | 0.3 | - |
| 商工費 | 192,979 | 0.2 | 0.1 | 0.1 | 0.5 | ▲ 0.3 |
| 土木費 | 6,269,210 | 5.1 | 8.4 | ▲ 3.3 | 11.4 | ▲ 6.3 |
| 道路橋りょう費 | 2,206,619 | 1.8 | 2.0 | ▲ 0.2 | 3.9 | ▲ 2.1 |
| 河川費 | 135,343 | 0.1 | 0.2 | ▲ 0.1 | 0.4 | ▲ 0.3 |
| 港湾費 | - | - | - | - | 0.3 | - |
| 都市計画費 | 3,743,767 | 3.0 | 5.8 | ▲ 2.8 | 5.7 | ▲ 2.7 |
| 街路費 | 198,415 | 0.2 | 1.6 | ▲ 1.4 | 2.2 | ▲ 2.0 |
| 公園費 | 2,494,227 | 2.0 | 1.8 | 0.2 | 1.1 | 0.9 |
| 下水道費 | - | - | 0.0 | - | 0.1 | - |
| 区画整理費等 | 1,051,125 | 0.8 | 2.4 | ▲ 1.6 | 2.4 | ▲ 1.6 |
| 住宅費 | 183,481 | 0.1 | 0.3 | ▲ 0.2 | 0.9 | ▲ 0.8 |
| その他 | - | - | 0.1 | - | 0.1 | - |
| 消防費 | 147,913 | 0.1 | 0.2 | ▲ 0.1 | 0.6 | ▲ 0.5 |
| 教育費 | 6,157,669 | 5.0 | 4.5 | 0.5 | 3.9 | 1.1 |
| 小学校費 | 4,750,193 | 3.8 | 2.0 | 1.8 | 1.6 | 2.2 |
| 中学校費 | 649,596 | 0.5 | 1.3 | ▲ 0.8 | 1.0 | ▲ 0.5 |
| 高等学校費 | - | - | 0.2 | - | 0.1 | - |
| 社会教育費 | 543,717 | 0.4 | 0.6 | ▲ 0.2 | 0.7 | ▲ 0.3 |
| 保健体育費 | 203,746 | 0.2 | 0.3 | ▲ 0.1 | 0.5 | ▲ 0.3 |
| 大学費 | - | - | - | - | 0.0 | - |
| その他 | 10,417 | 0.0 | 0.2 | ▲ 0.2 | 0.1 | ▲ 0.1 |
| その他 | - | - | 0.0 | - | 0.1 | - |
| うち単独事業費 | 11,159,697 | 9.0 | 11.2 | ▲ 2.2 | 12.9 | ▲ 3.9 |
| 総務費 | 1,521,388 | 1.2 | 1.2 | 0.0 | 1.0 | 0.2 |
| 民生費 | 2,305,880 | 1.9 | 1.1 | 0.8 | 0.6 | 1.3 |
| 社会福祉費 | 175,247 | 0.1 | 0.2 | ▲ 0.1 | 0.1 | 0.0 |
| 老人福祉費 | 1,571,217 | 1.3 | 0.4 | 0.9 | 0.2 | 1.1 |
| 児童福祉費 | 559,416 | 0.5 | 0.6 | ▲ 0.1 | 0.3 | 0.2 |
| その他 | - | - | - | - | 0.0 | - |
| 衛生費 | 73,789 | 0.1 | 0.3 | ▲ 0.2 | 0.8 | ▲ 0.7 |
| 清掃費 | 17,653 | 0.0 | 0.1 | ▲ 0.1 | 0.5 | ▲ 0.5 |
| その他 | 56,136 | 0.0 | 0.2 | ▲ 0.2 | 0.3 | ▲ 0.3 |
| 労働費 | - | - | 0.0 | - | 0.0 | - |
| 農林水産業費 | 23,866 | 0.0 | 0.0 | 0.0 | 0.7 | ▲ 0.7 |
| 農業費 | 23,866 | 0.0 | 0.0 | 0.0 | 0.1 | ▲ 0.1 |
| 畜産業費 | - | - | - | - | 0.0 | - |
| 農地費 | - | - | - | - | 0.4 | - |
| 林業費 | - | - | - | - | 0.1 | - |
| 水産業費 | - | - | - | - | 0.0 | - |
| 商工費 | 134,347 | 0.1 | 0.1 | 0.0 | 0.4 | ▲ 0.3 |
| 土木費 | 3,191,521 | 2.6 | 4.9 | ▲ 2.3 | 6.7 | ▲ 4.1 |
| 道路橋りょう費 | 2,153,863 | 1.7 | 1.9 | ▲ 0.2 | 2.9 | ▲ 1.2 |
| 河川費 | 135,343 | 0.1 | 0.2 | ▲ 0.1 | 0.3 | ▲ 0.2 |
| 港湾費 | - | - | - | - | 0.1 | - |
| 都市計画費 | 852,378 | 0.7 | 2.6 | ▲ 1.9 | 3.2 | ▲ 2.5 |
| 街路費 | 181,415 | 0.1 | 0.9 | ▲ 0.8 | 1.3 | ▲ 1.2 |
| 公園費 | 228,227 | 0.2 | 0.7 | ▲ 0.5 | 0.5 | ▲ 0.3 |
| 下水道費 | - | - | 0.0 | - | 0.0 | - |
| 区画整理費等 | 442,736 | 0.4 | 0.9 | ▲ 0.5 | 1.3 | ▲ 0.9 |
| 住宅費 | 49,937 | 0.0 | 0.1 | ▲ 0.1 | 0.2 | ▲ 0.2 |
| その他 | - | - | 0.1 | - | 0.1 | - |
| 消防費 | 147,913 | 0.1 | 0.2 | ▲ 0.1 | 0.4 | ▲ 0.3 |
| 教育費 | 3,760,993 | 3.0 | 3.4 | ▲ 0.4 | 2.2 | 0.8 |
| 小学校費 | 2,939,803 | 2.4 | 1.4 | 1.0 | 0.8 | 1.6 |
| 中学校費 | 63,310 | 0.1 | 0.8 | ▲ 0.7 | 0.4 | ▲ 0.3 |
| 高等学校費 | - | - | 0.2 | - | 0.1 | - |
| 社会教育費 | 543,717 | 0.4 | 0.5 | ▲ 0.1 | 0.4 | 0.0 |
| 保健体育費 | 203,746 | 0.2 | 0.2 | 0.0 | 0.4 | ▲ 0.2 |
| 大学費 | - | - | - | - | 0.0 | - |
| その他 | 10,417 | 0.0 | 0.2 | ▲ 0.2 | 0.1 | ▲ 0.1 |
| その他 | - | - | 0.0 | - | 0.1 | - |