

【参考2】区民生活

世帯人員

1世帯当たり

1.8人
令和5年1月1日



出生

1日に


11.0人
令和4年度



死亡

1日に

14.6人
令和4年度



婚姻

1日に

16.8組
令和4年度



離婚

1日に

3.3組
令和4年度



転入

1日に

127.0人
令和4年度



転出

1日に

118.0人
令和4年度



ごみ

(除く資源ごみ)

1日に

323.1 t
令和4年度



資源回収

(含む集団回収)

1日に

98.7 t
令和4年度



交通事故

1日に

2.4件
令和4年



刑法犯罪

1日に

6.2件
令和4年



火災

1日に

0.3件
令和4年



救急出場

1日に

82.5件
令和4年



自動車

1世帯当たり


0.3台
令和4年3月末



自転車

1世帯当たり

1.9台
令和4年12月末



図書館蔵書数

1人当たり

3.6冊
令和5年3月末



【参考3】杉並区の町

町名	住民基本台帳による						面積(2)	保育園(3)	
	世帯数 (1)	総数 (1)	男 (1)	女 (1)	15歳未満 (1)	65歳以上 (1)		区立・ 小規模	私立・認証 ・小規模
総数	325 953	570 786	274 060	296 726	60 431	120 191	34.060	33	182
方南	8 190	13 378	6 686	6 692	1 382	2 563	0.562	-	3
和泉	16 778	28 371	13 911	14 460	2 903	5 491	1.550	1	10
下高井戸	11 920	19 889	9 648	10 241	1 814	4 302	1.428	-	4
永福	8 839	15 731	7 413	8 318	1 642	3 391	1.302	2	8
浜田山	8 666	16 677	7 614	9 063	1 880	3 804	1.093	1	12
和田	11 805	19 652	9 444	10 208	2 138	4 005	1.028	1	7
堀ノ内	10 938	18 860	9 218	9 642	1 963	4 055	1.028	2	3
松ノ木	4 152	7 378	3 659	3 719	861	1 532	0.537	1	3
大宮	2 045	3 567	1 700	1 867	330	869	0.507	-	4
梅里	5 507	8 331	3 948	4 383	606	1 781	0.373	-	2
高円寺南	21 352	31 354	15 783	15 571	2 211	5 485	1.294	1	9
高円寺北	10 809	15 834	8 198	7 636	1 176	2 887	0.744	-	7
阿佐谷南	12 277	19 043	9 200	9 843	1 571	3 662	0.866	2	7
阿佐谷北	14 656	24 281	11 742	12 539	2 277	5 252	1.197	-	8
天沼	9 432	15 335	7 644	7 691	1 413	3 077	0.742	1	2
本天沼	6 116	11 582	5 766	5 816	1 461	2 604	0.643	1	4
成田西	4 127	9 005	4 365	4 640	1 219	1 987	0.894	1	3
成田東	12 574	23 356	11 189	12 167	2 851	5 072	1.188	-	5
荻窪	14 155	25 577	12 077	13 500	3 062	5 298	1.272	2	10
南荻窪	7 378	14 316	6 872	7 444	1 727	3 009	0.879	-	3
上荻	7 853	13 178	6 347	6 831	1 196	2 763	0.772	1	8
西荻南	7 167	11 836	5 342	6 494	1 086	2 338	0.613	-	6
西荻北	10 320	17 245	7 899	9 346	1 550	3 745	0.836	1	6
今川	4 557	9 630	4 698	4 932	1 336	2 033	0.660	1	1
清水	4 652	8 808	4 173	4 635	1 041	1 919	0.606	-	3
桃井	6 124	11 798	5 609	6 189	1 439	2 583	0.583	-	5
井草	9 464	17 225	8 291	8 934	2 087	3 400	1.028	1	7
下井草	10 033	18 309	8 805	9 504	2 130	3 825	1.122	2	3
上井草	7 952	15 853	7 666	8 187	2 028	3 303	1.144	1	4
善福寺	5 934	12 232	5 737	6 495	1 526	2 857	1.162	1	2
松庵	5 893	10 618	4 895	5 723	1 088	2 239	0.645	1	6
宮前	9 526	19 075	9 207	9 868	2 417	4 050	1.232	3	2
久我山	10 904	20 109	9 276	10 833	2 118	4 862	1.723	3	6
高井戸東	10 338	19 926	9 330	10 596	2 428	4 539	1.252	1	4
高井戸西	6 426	11 400	5 090	6 310	1 254	3 488	0.837	1	3
上高井戸	7 094	12 027	5 618	6 409	1 220	2 121	0.718	-	2

資料：

(1) 統計書2-3表：区民生活部区民課 基準日：令和5年1月1日

(2) 統計書1-1表：政策経営部企画課 基準日：令和5年10月1日

(3) 子ども家庭部保育課 保育園 基準日：令和5年4月1日（区立・小規模）、令和5年6月1日（私立・認証・小規模）
幼稚園 基準日：令和5年4月1日

幼稚園(3)		小学校(4)		中学校(5)		高等学校(6)		公園(7)	杉並区指定文化財(8)					警察署 交番 駐在所 ほか(9)	町名
区立	私立	区立	私立	区立	私立	都立	私立		有形	有形 民俗	無形 民俗	史跡	天然 記念物		
6	36	40	2	23	8	7	12	335	71	15	1	3	4	48	総数
-	-	1	-	-	-	-	-	6	1	-	-	-	-	1	方南
-	3	1	-	1	-	-	2	12	1	-	-	-	1	2	和泉
1	-	1	-	1	-	1	-	11	-	-	-	1	1	2	下高井戸
-	-	1	-	-	-	-	-	7	2	-	-	-	-	2	永福
-	-	1	-	-	-	-	-	11	-	-	-	-	-	1	浜田山
-	2	2	-	2	2	-	2	9	1	1	-	-	-	1	和田
1	-	3	-	2	1	-	1	11	7	2	-	-	-	1	堀ノ内
-	-	1	-	1	-	-	-	6	-	-	-	-	-	1	松ノ木
-	2	-	-	-	-	-	-	3	26	2	-	-	-	1	大宮
-	-	-	-	-	-	-	-	4	5	-	-	-	-	-	梅里
-	3	1	1	-	1	-	1	17	1	1	-	-	-	3	高円寺南
1	-	2	-	1	-	-	-	9	-	-	-	-	-	1	高円寺北
-	1	2	-	1	1	-	2	8	5	-	-	-	-	2	阿佐谷南
-	3	1	-	1	-	-	-	11	2	-	-	-	-	1	阿佐谷北
-	1	1	-	-	1	-	1	7	-	-	-	-	-	-	天沼
-	-	1	-	1	-	-	-	5	1	1	-	-	-	1	本天沼
1	1	1	-	-	-	2	-	12	1	1	-	-	1	1	成田西
-	1	1	-	1	-	-	-	11	-	-	-	1	-	3	成田東
-	-	2	-	1	-	1	-	17	1	1	-	-	-	3	荻窪
-	1	-	-	1	-	-	-	4	-	-	-	-	-	1	南荻窪
-	-	-	-	-	-	-	-	5	5	1	-	-	1	1	上荻
-	1	1	-	-	-	-	-	3	-	-	1	-	-	1	西荻南
1	1	1	-	-	-	-	-	6	-	-	-	-	-	2	西荻北
-	1	-	-	1	-	1	1	9	1	-	-	-	-	-	今川
-	2	1	-	-	-	-	-	5	2	-	-	1	-	1	清水
-	-	1	-	-	-	-	-	4	-	-	-	-	-	2	桃井
-	2	1	-	-	-	-	-	11	-	-	-	-	-	-	井草
-	2	1	-	2	-	-	-	13	2	-	-	-	-	2	下井草
-	-	2	-	1	-	1	-	13	2	-	-	-	-	2	上井草
-	2	2	-	1	-	-	-	8	-	3	-	-	-	1	善福寺
-	2	1	-	-	-	-	-	8	-	-	-	-	-	-	松庵
-	-	1	-	2	-	1	-	14	3	1	-	-	-	2	宮前
-	2	2	1	1	2	-	2	15	1	-	-	-	-	3	久我山
-	1	1	-	1	-	-	-	19	-	-	-	-	-	1	高井戸東
1	1	1	-	-	-	-	-	11	1	-	-	-	-	1	高井戸西
-	1	1	-	-	-	-	-	10	-	1	-	-	-	1	上高井戸

(4) 東京都総務局統計部人口統計課、教育委員会事務局学務課 基準日：令和4年5月1日

(5) 東京都総務局統計部人口統計課、教育委員会事務局学務課 基準日：令和4年5月1日

(6) 東京都総務局統計部人口統計課、教育委員会事務局学務課 基準日：令和4年5月1日

(7) 都市整備部みどり公園課（杉並区公式ホームページ） 基準日：令和5年4月1日

(8) 教育委員会生涯学習推進課（杉並区公式ホームページ） 基準日：令和5年4月1日

(9) 杉並警察署、荻窪警察署、高井戸警察署及び管轄下の交番、駐在所、地域安全センターの数（警視庁ホームページ）

人 口（住民基本台帳による）

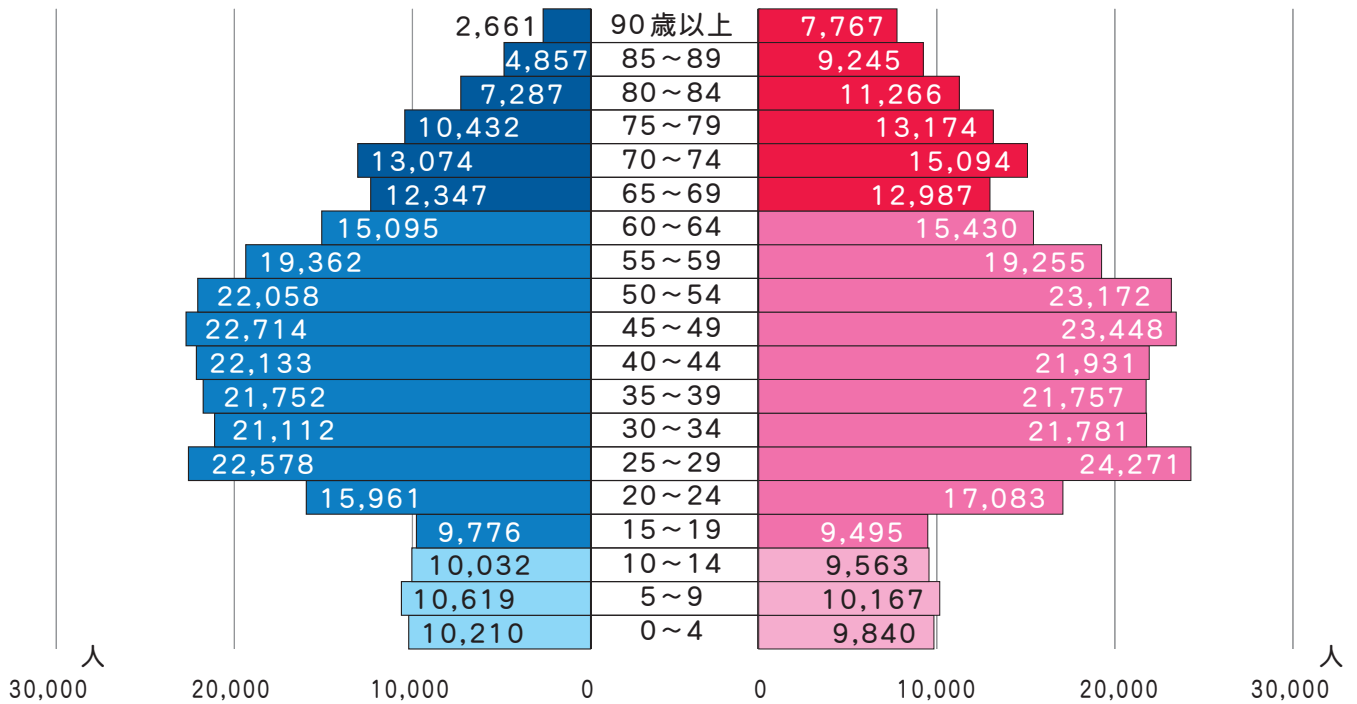
統計表 2-3 表参照

令和 5 年 1 月 1 日

男 274,060 人

総人口 570,786 人

女 296,726 人



年少人口（0～14歳）

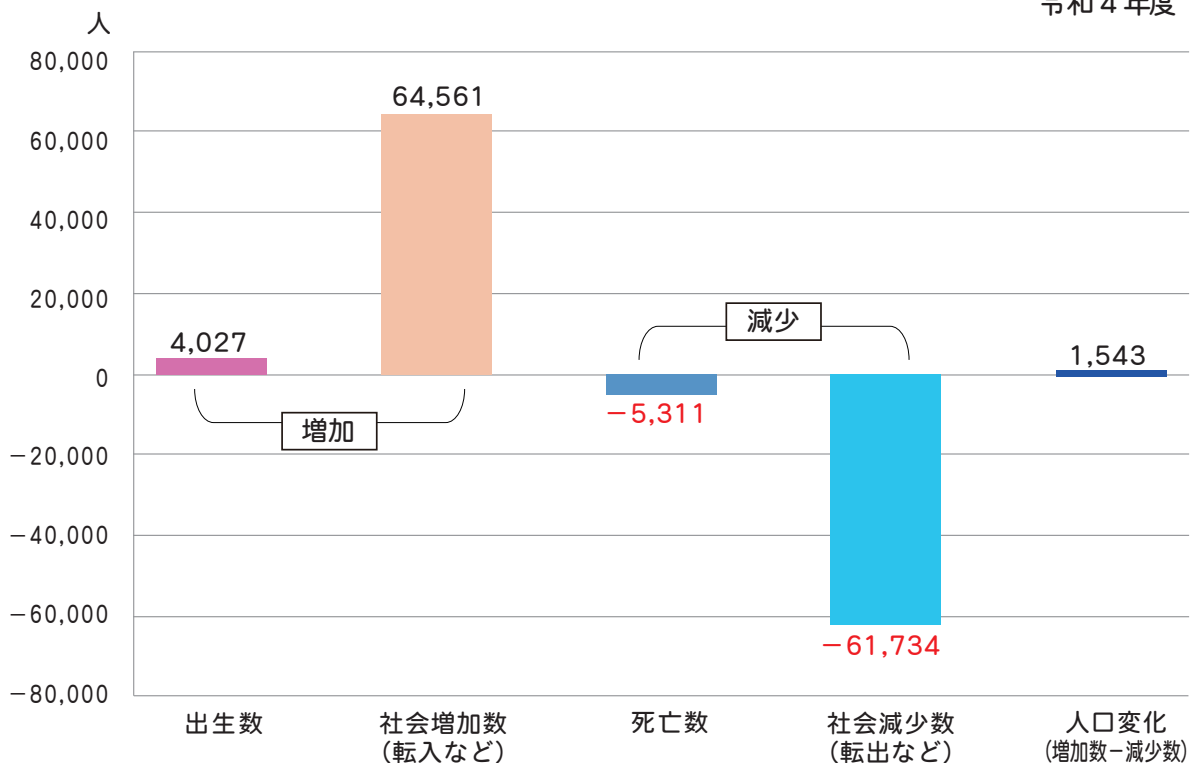
生産年齢人口（15～64歳）

老年人口（65歳以上）

人口動態（住民基本台帳による）

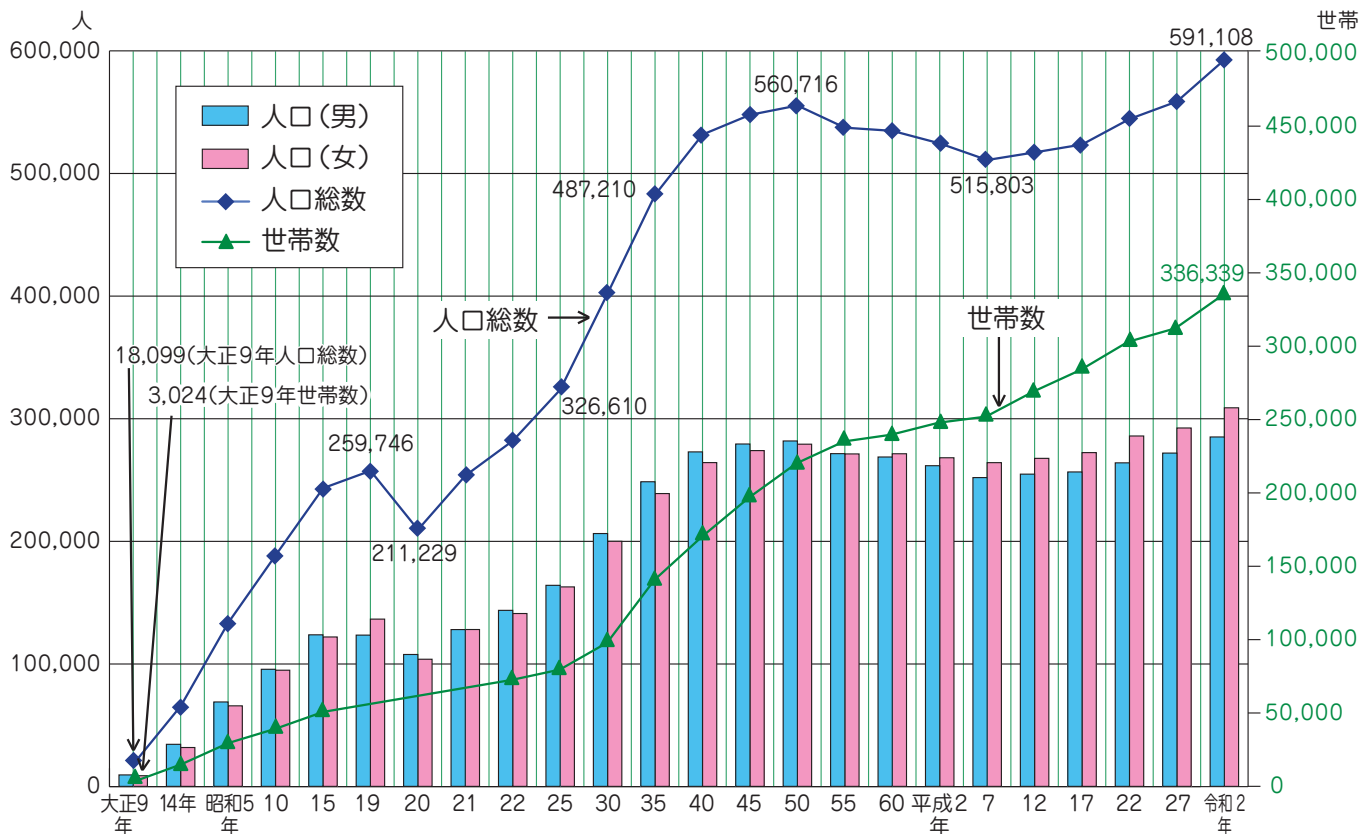
統計表 2-7 表参照

令和 4 年度



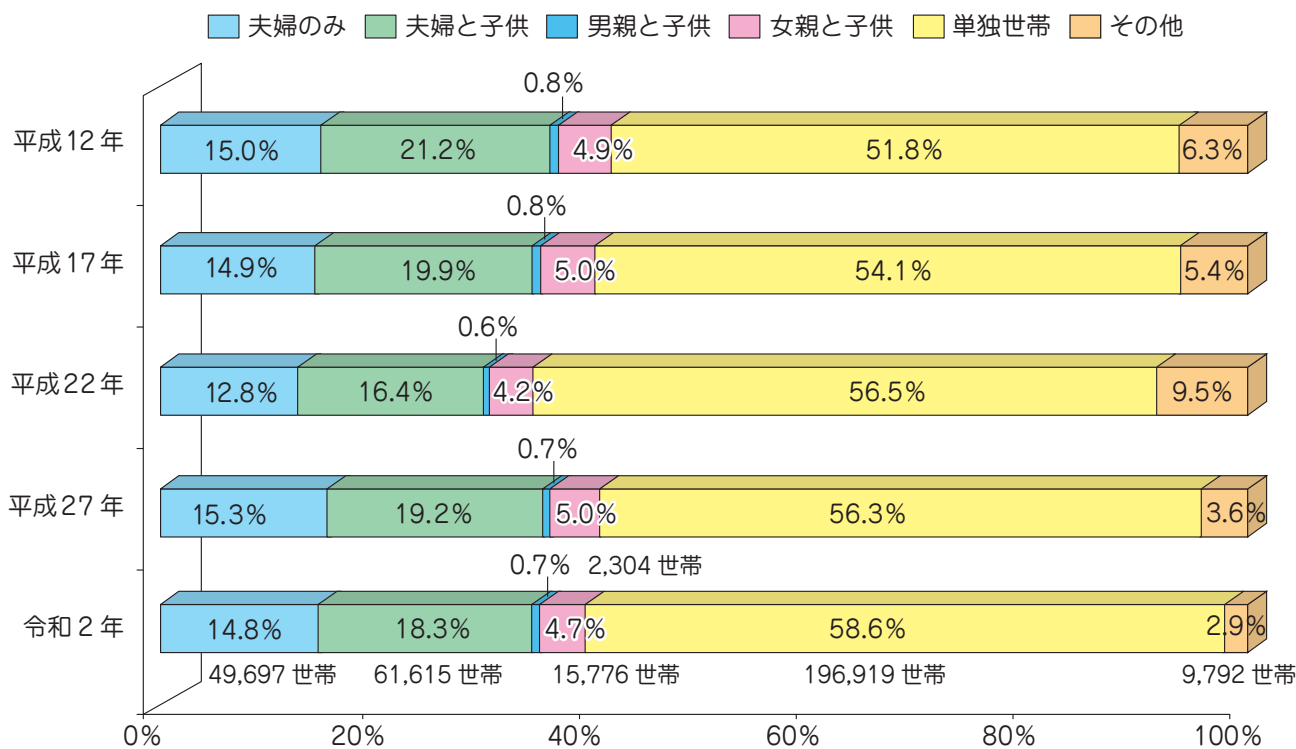
国勢調査（世帯数・人口の推移）

統計表 3-1 表参照



国勢調査（世帯構成の変化）

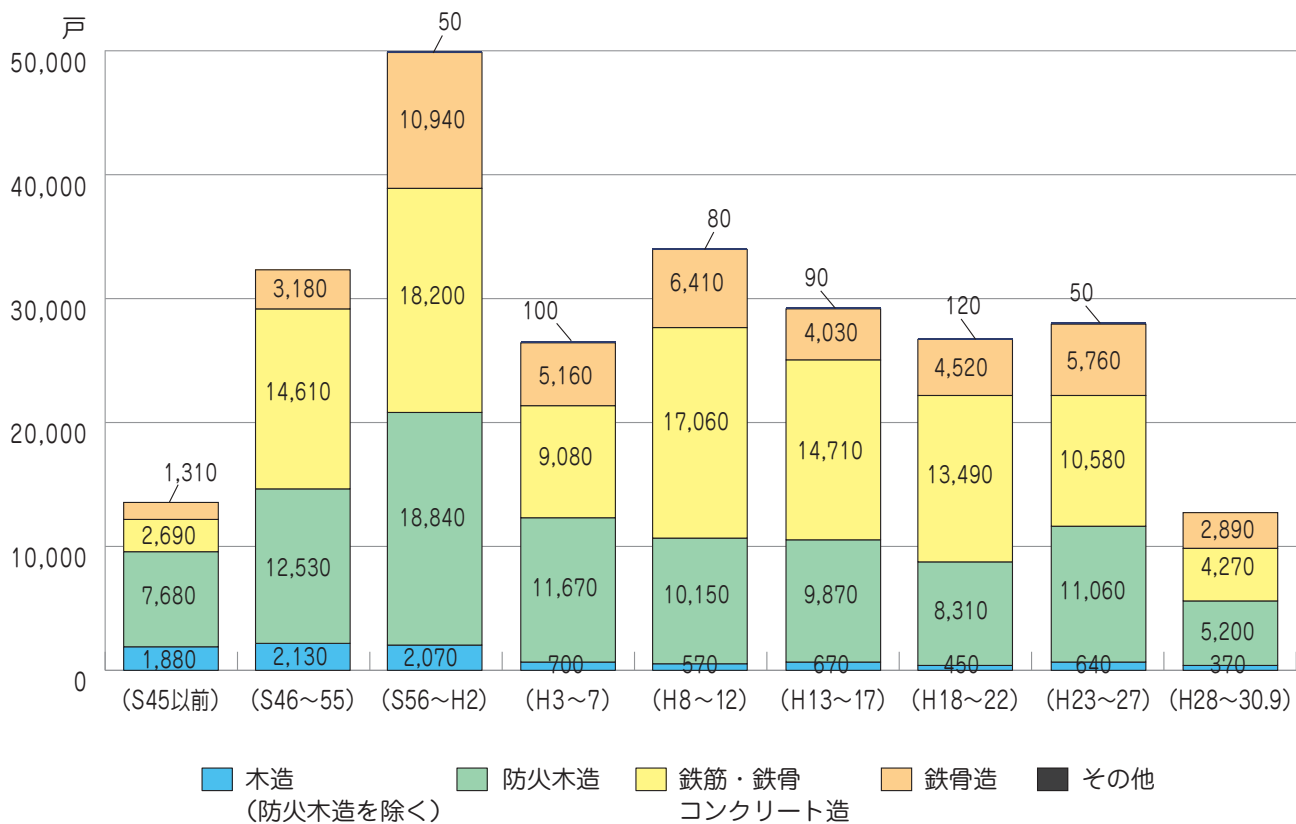
統計表 3-5 表参照



住 宅（住宅の構造、建築時期別住宅数）

統計表 4-4 表参照

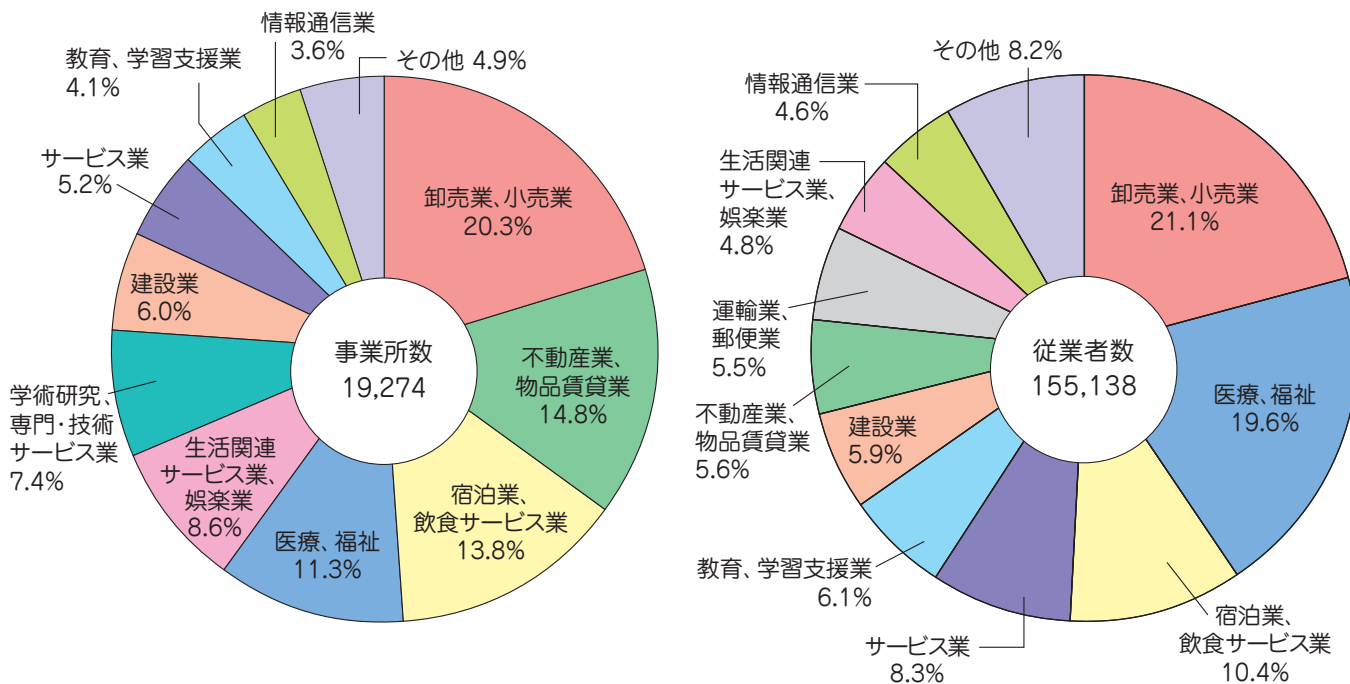
平成30年



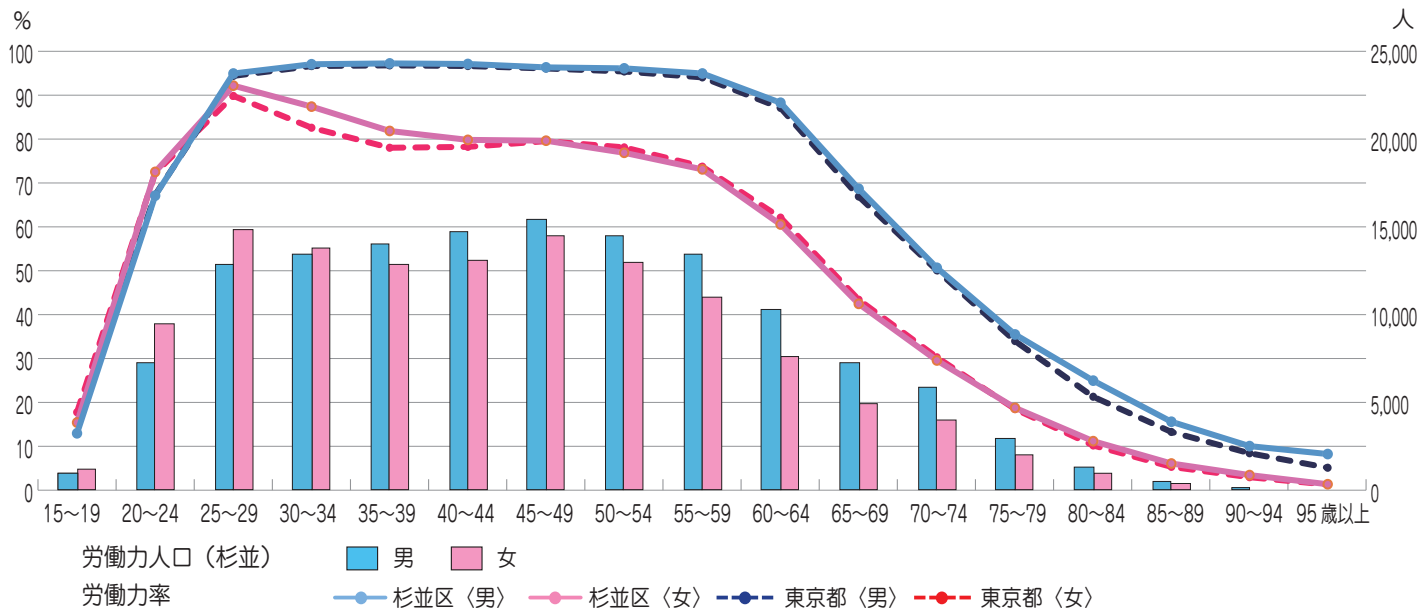
経済センサス（産業大分類別民営事業所数及び従業者数）

統計表 5-1 表、5-2 表参照

令和3年



労働（年齢階級別労働力人口及び労働力率）



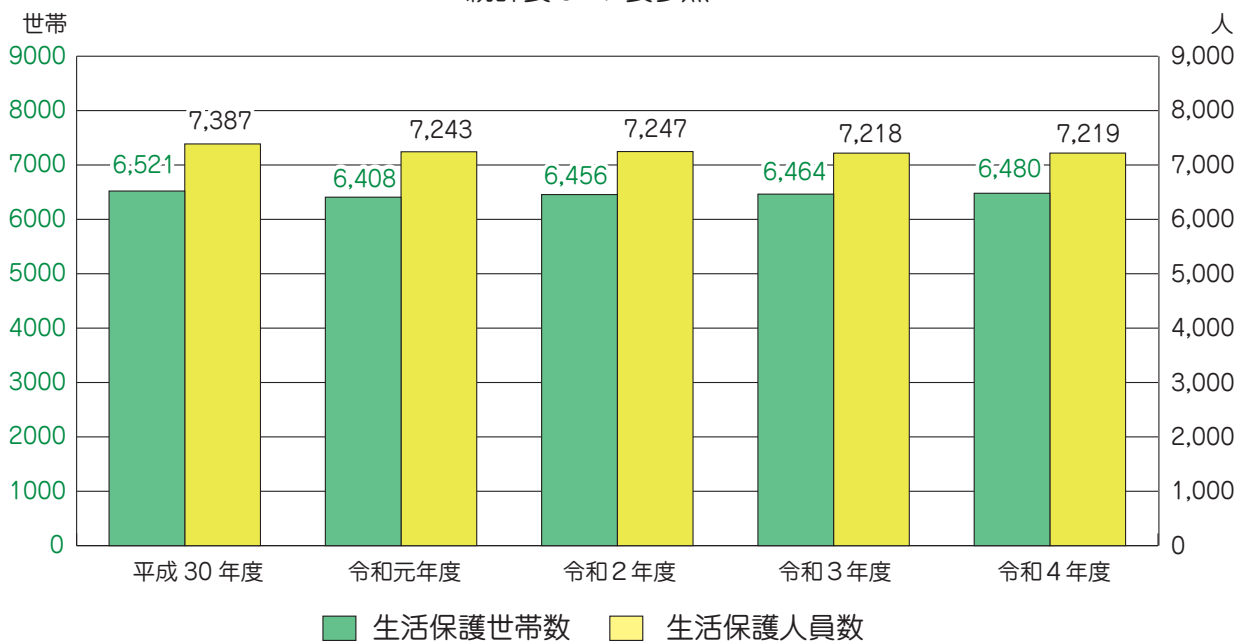
〈単位：％人〉

年齢〈5歳階級〉	15~19	20~24	25~29	30~34	35~39	40~44	45~49	50~54	55~59	60~64	65~69	70~74	75~79	80~84	85~89	90~94	95歳以上	
労働力率	杉並区〈男〉	13.27	67.50	95.37	97.48	97.67	97.55	96.77	96.54	95.37	88.70	69.07	51.04	35.83	25.29	15.91	10.35	8.54
	杉並区〈女〉	15.72	72.92	92.60	87.82	82.26	80.23	80.04	77.28	73.50	60.92	42.81	29.89	19.08	11.48	6.38	3.74	1.65
	東京都〈男〉	15.66	67.68	94.83	97.06	97.23	97.08	96.52	95.83	94.48	87.52	67.30	50.45	34.32	21.61	13.58	8.72	5.42
	東京都〈女〉	18.08	72.66	90.26	83.00	78.43	78.63	79.93	78.51	74.12	62.49	43.76	30.62	18.80	10.49	5.62	3.25	1.57
杉並区〈労働力人口 男〉	1,042	7,371	12,953	13,557	14,112	14,781	15,514	14,585	13,485	10,374	7,319	5,901	2,965	1,423	590	165	31	
杉並区〈労働力人口 女〉	1,243	9,614	14,930	13,910	12,900	13,178	14,579	13,119	11,087	7,650	5,039	4,085	2,051	987	451	156	27	

資料：令和2年国勢調査 就業状態等基本集計 第1-2表（総務省統計局）

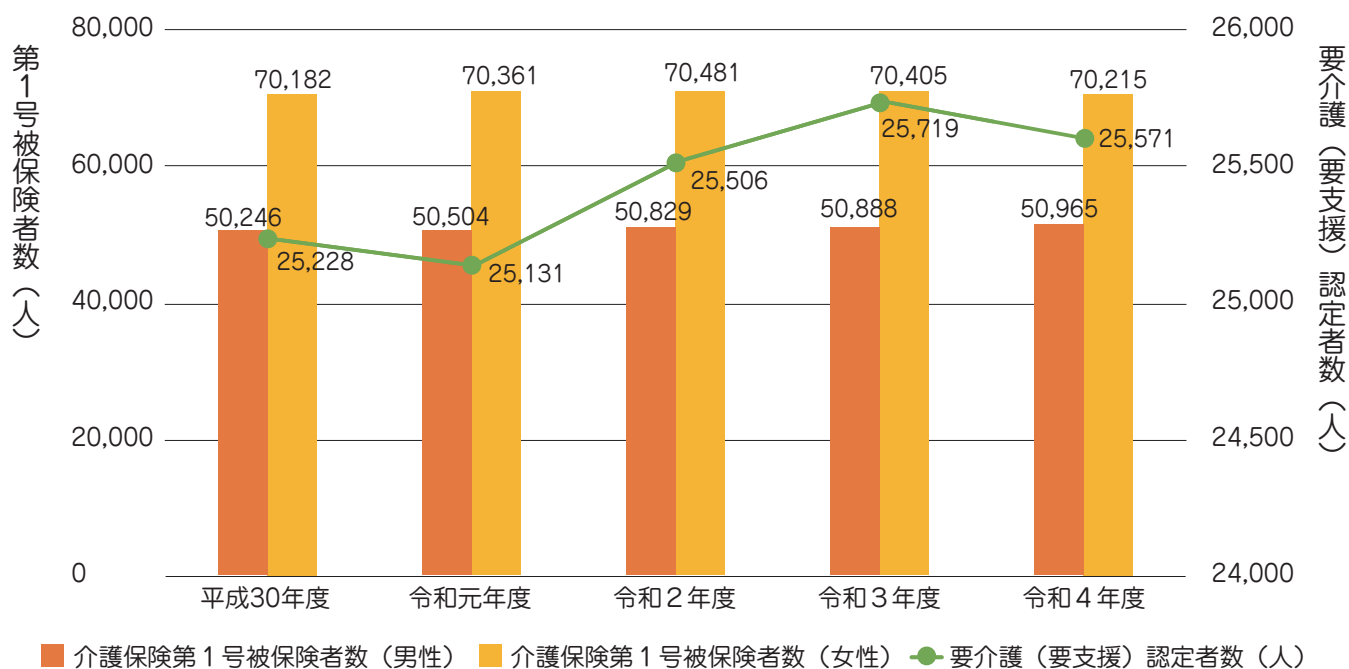
福祉・社会保障（生活保護世帯・人員数の推移）

統計表 9-1 表参照


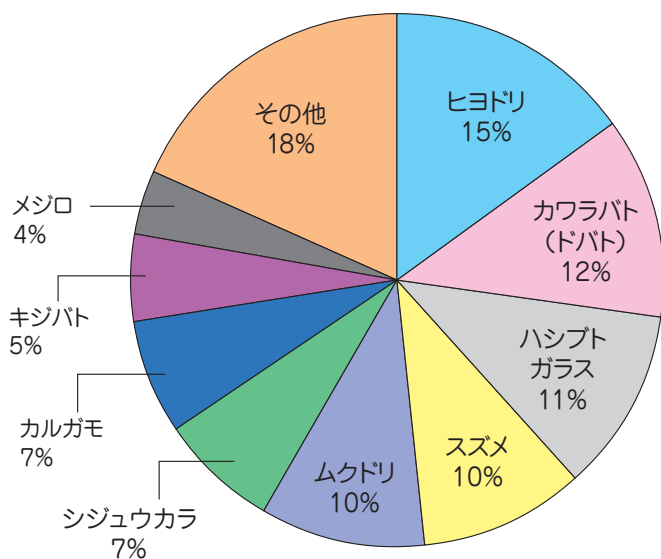


福祉・社会保障（介護保険第1号被保険者数・要介護（要支援）認定者数の推移）


統計表 9-9 表参照



環境（杉並区自然環境調査(第7次)で確認された野鳥）



ヒヨドリ



ドバト



ハシブトガラス



スズメ

杉並区自然環境調査（第7次）で確認された野鳥

種類名	個体数	相対度数 (%)
ヒヨドリ	2,167	15
カワラバト(ドバト)	1,706	12
ハシブトガラス	1,646	11
スズメ	1,510	10
ムクドリ	1,414	10
シジウカラ	1,035	7
カルガモ	998	7
キジバト	681	5
メジロ	622	4
その他	2,619	18

注：区内20ヶ所鳥類調査ルートによる
資料：環境部環境課
(杉並区自然環境調査報告書(第7次)HP/冊子)