

## 【参考2】区民生活

### 世帯人員

1世帯あたり

1.8人  
H31.1.1



### 出生

1日に


12.5人  
H30年度



### 死亡

1日に

12.3人  
H30年度



### 婚姻

1日に


19.3組  
H30年度



### 離婚

1日に

3.9組  
H30年度



### 転入

1日に

134.9人  
H30年度



### 転出

1日に

118.1人  
H30年度



### ごみ

(除く資源ごみ)

1日に

336.5 t  
H30年度



### 資源回収

(含む集団回収)

1日に


100.6 t  
H30年度



### 交通事故

1日に

3.2件  
H30年



### 刑法犯罪

1日に

9.8件  
H30年



### 火災

1日に

0.3件  
H30年



### 救急出場

1日に

76.6件  
H30年



### 自動車

1世帯あたり

0.4台  
H30.3.31



### 自転車

1世帯あたり

2.2台  
H30.12.31



### 図書館蔵書数

1人あたり

3.8冊  
H31.3.31



## 【参考3】杉並区の町

町名	住民基本台帳による						H27国勢調査による	面積(3)	保育園(4)	
	世帯数(1)	総数(1)	男(1)	女(1)	15歳未満(1)	65歳以上(1)	外国人*(2)		区立・小規模	私立・認証・小規模
総数	321 531	569 132	273 057	296 075	59 399	119 112	9 847	34.060	42	164
方南	7 901	12 830	6 355	6 475	1 219	2 499	211	0.562	-	5
和泉	16 516	28 407	13 935	14 472	2 850	5 557	539	1.550	1	7
下高井戸	11 528	19 598	9 445	10 153	1 790	4 303	344	1.428	1	3
永福	8 436	15 337	7 206	8 131	1 550	3 327	241	1.302	2	8
浜田山	8 574	16 760	7 792	8 968	1 963	3 565	148	1.093	1	10
和田	11 609	19 569	9 393	10 176	2 059	4 017	428	1.028	1	8
堀ノ内	11 208	19 571	9 564	10 007	2 091	4 116	318	1.028	2	2
松ノ木	4 291	7 690	3 774	3 916	822	1 725	112	0.537	1	2
大宮	2 116	3 804	1 840	1 964	351	922	58	0.507	1	2
梅里	5 391	8 283	3 899	4 384	572	1 857	234	0.373	-	5
高円寺南	21 340	31 761	16 038	15 723	2 200	5 571	893	1.294	2	6
高円寺北	10 964	16 244	8 311	7 933	1 187	2 976	483	0.744	1	5
阿佐谷南	12 207	19 127	9 248	9 879	1 528	3 684	503	0.866	2	8
阿佐谷北	14 944	25 011	12 133	12 878	2 374	5 328	560	1.197	-	10
天沼	9 557	15 536	7 716	7 820	1 400	3 027	405	0.742	1	4
本天沼	6 092	11 553	5 702	5 851	1 347	2 700	153	0.643	1	3
成田西	4 054	8 970	4 343	4 627	1 181	1 974	102	0.894	-	3
成田東	12 365	23 101	11 101	12 000	2 627	5 044	340	1.188	1	5
荻窪	13 849	25 049	11 774	13 275	2 766	5 240	370	1.272	4	8
南荻窪	7 306	14 186	6 779	7 407	1 645	2 992	227	0.879	1	1
上荻	7 755	13 011	6 204	6 807	1 162	2 717	186	0.772	1	8
西荻南	6 826	11 599	5 171	6 428	1 084	2 287	143	0.613	-	4
西荻北	10 257	17 450	8 050	9 400	1 607	3 610	268	0.836	1	4
今川	4 529	9 632	4 691	4 941	1 327	1 980	105	0.660	1	2
清水	4 558	8 747	4 150	4 597	1 009	1 819	128	0.606	-	2
桃井	6 074	11 829	5 627	6 202	1 598	2 510	161	0.583	-	3
井草	9 033	16 717	8 037	8 680	2 175	3 318	326	1.028	1	6
下井草	9 895	18 265	8 909	9 356	2 106	3 776	328	1.122	3	3
上井草	7 843	15 761	7 691	8 070	2 066	3 096	252	1.144	1	4
善福寺	5 858	12 157	5 681	6 476	1 505	2 812	135	1.162	2	1
松庵	5 733	10 488	4 809	5 679	1 069	2 265	115	0.645	1	6
宮前	9 266	18 728	8 999	9 729	2 385	3 921	176	1.232	3	2
久我山	10 488	19 642	9 028	10 614	2 038	4 744	247	1.723	3	5
高井戸東	10 123	19 803	9 222	10 581	2 395	4 252	198	1.252	1	4
高井戸西	6 354	11 338	4 985	6 353	1 210	3 509	132	0.837	1	3
上高井戸	6 691	11 578	5 455	6 123	1 141	2 072	278	0.718	-	2

注：\*の総数には不詳を含む

資料：

(1) 統計書2-3表：区民生活部区民課 基準日：平成31年1月1日

(2) 統計書3-3表：「平成27年国勢調査報告 小地域集計」（総務省統計局） 基準日：平成27年10月1日

(3) 統計書1-1表：政策経営部企画課 基準日：令和元年10月1日

(4) 子ども家庭部保育課 基準日：平成31年4月1日

幼稚園(4)		公園 (5)	杉並区指定文化財(6)					警察署 交番 駐在所 ほか (7)	経済センサス(8)				
区立	私立		有形	有形 民俗	無形 民俗	史跡	天 然 記念物		事業所数	うち農業	うち製造業	うち 卸売業・小売業	うち 医療・福祉
6	37	345	69	14	1	3	4	48	19 246	11	463	4 356	2 057
-	-	6	1	-	-	-	-	1	410	-	12	97	51
-	3	13	1	-	-	-	1	2	732	-	23	159	75
1	-	13	-	-	-	1	1	2	457	1	12	94	37
-	-	9	2	-	-	-	-	2	608	-	15	117	85
-	-	11	-	-	-	-	-	1	525	1	10	131	69
-	2	9	1	1	-	-	-	1	598	1	30	118	67
1	1	11	7	2	-	-	-	1	352	-	18	61	40
-	-	6	-	-	-	-	-	1	145	-	11	28	15
-	2	4	23	1	-	-	-	1	130	-	6	27	7
-	-	4	5	-	-	-	-	-	343	-	12	69	38
-	3	19	1	1	-	-	-	3	1 836	-	36	473	146
1	-	9	-	-	-	-	-	1	962	-	22	222	96
-	1	7	6	-	-	-	-	2	1 140	-	14	294	99
-	3	10	2	-	-	-	-	1	849	1	11	199	100
-	1	7	-	-	-	-	-	-	561	-	9	103	74
-	-	5	1	1	-	-	-	1	201	-	9	49	23
1	1	13	1	1	-	-	1	1	129	-	6	29	7
-	1	12	-	-	-	1	-	3	615	1	18	124	55
-	-	17	1	1	-	-	-	3	1 166	-	27	197	156
-	1	4	-	-	-	-	-	1	256	-	9	49	21
-	-	5	5	1	-	-	1	1	970	-	9	295	83
-	1	3	-	-	1	-	-	1	728	-	12	194	59
1	1	6	-	-	-	-	-	2	861	1	18	217	92
-	1	9	1	-	-	-	-	-	197	1	5	42	26
-	2	4	2	-	-	1	-	1	160	-	5	43	19
-	-	4	-	-	-	-	-	2	302	1	11	72	31
-	2	11	-	-	-	-	-	-	426	-	7	89	55
-	2	15	2	-	-	-	-	2	574	1	21	134	70
-	-	13	2	-	-	-	-	2	418	-	5	83	50
-	2	8	-	3	-	-	-	1	192	-	5	39	15
-	2	7	-	-	-	-	-	-	334	-	5	78	37
-	-	15	3	1	-	-	-	2	382	-	21	76	41
-	2	16	1	-	-	-	-	3	592	1	12	122	72
-	1	19	-	-	-	-	-	1	382	-	6	83	42
1	1	11	1	-	-	-	-	1	316	-	7	55	54
-	1	10	-	1	-	-	-	1	397	1	4	94	50

(5) 都市整備部みどり公園課(杉並区公式ホームページ) 基準日：平成31年4月1日

(6) 教育委員会生涯学習推進課(杉並区公式ホームページ) 基準日：平成31年4月1日

(7) 警視庁(警視庁ホームページ) 杉並警察署、荻窪警察署、高井戸警察署及び管轄下の交番、駐在所、地域安全センターの数

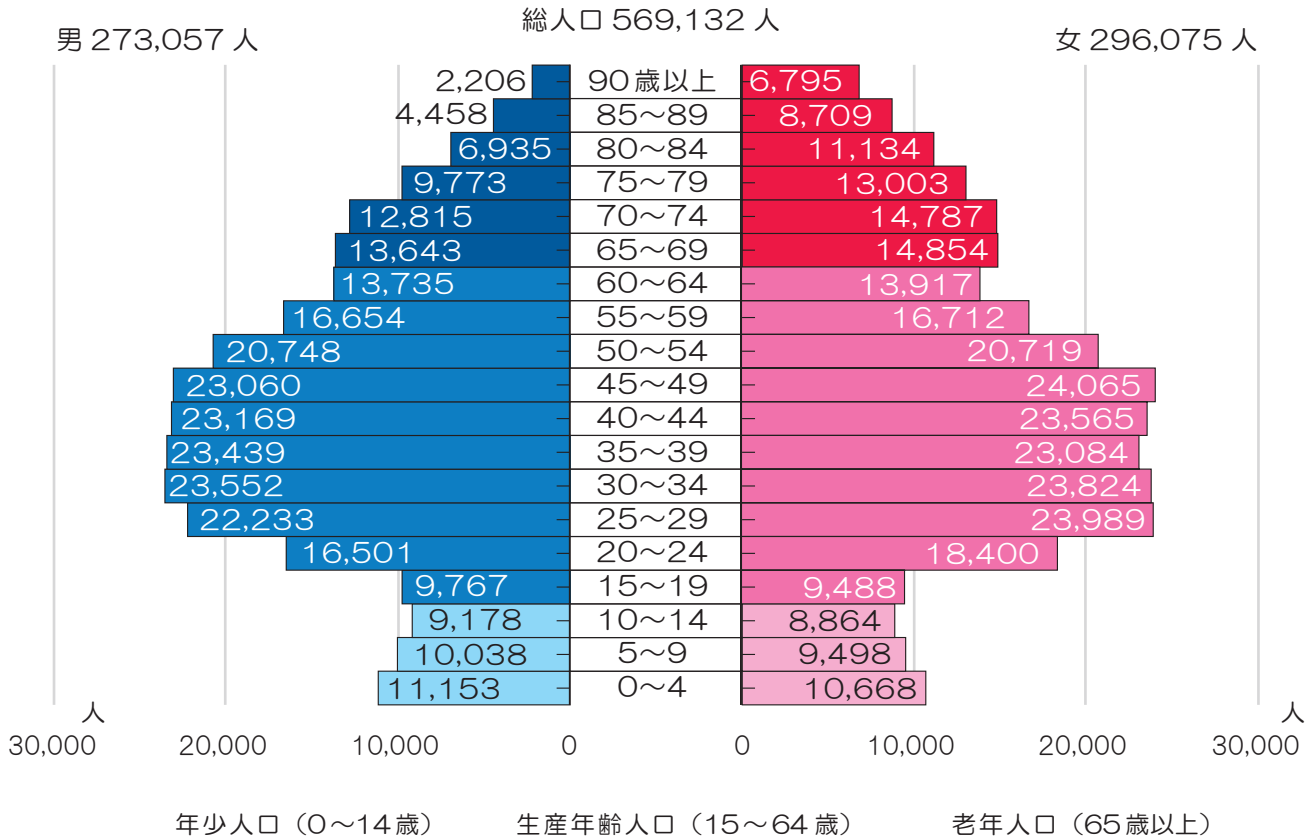
(8) 統計書5-2表：「平成28年経済センサス-活動調査結果」(総務省統計局) 基準日：平成28年6月1日

注：\*の事業所総数に公務は含まれない。

## 人 口（住民基本台帳による）

統計表 2-3 表参照

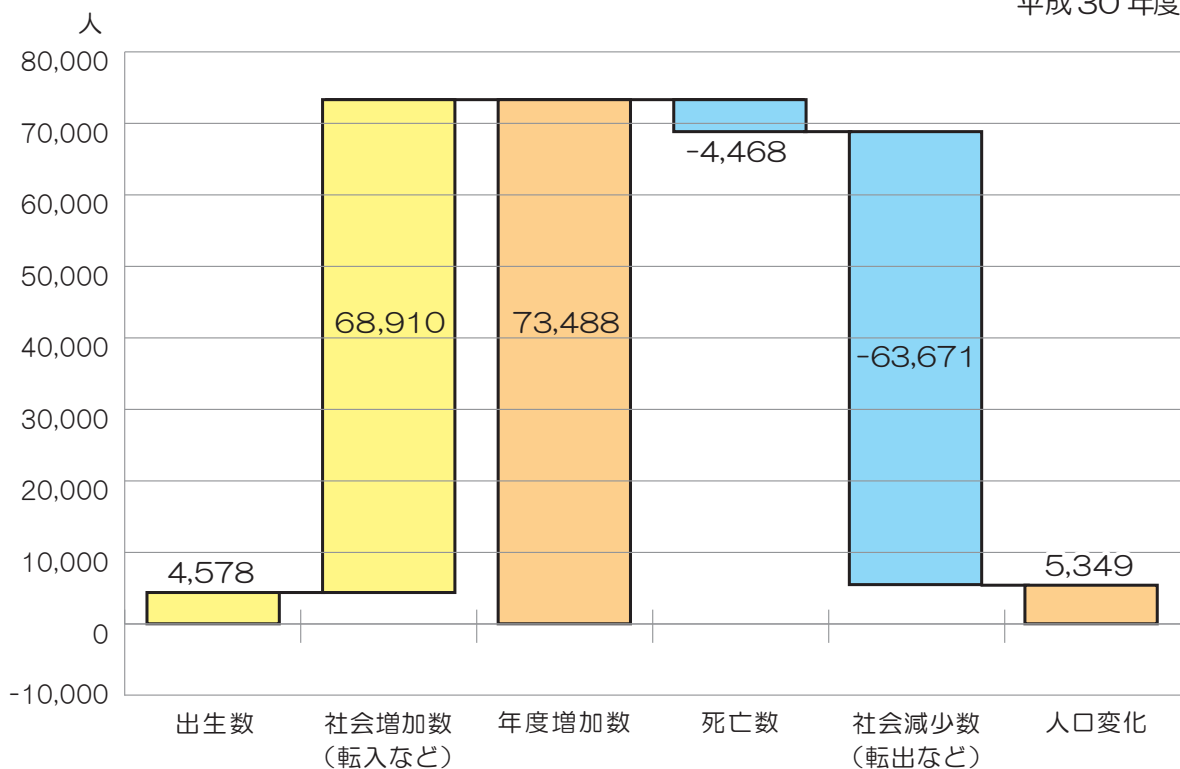
平成 31 年 1 月 1 日



## 人口動態（住民基本台帳による）

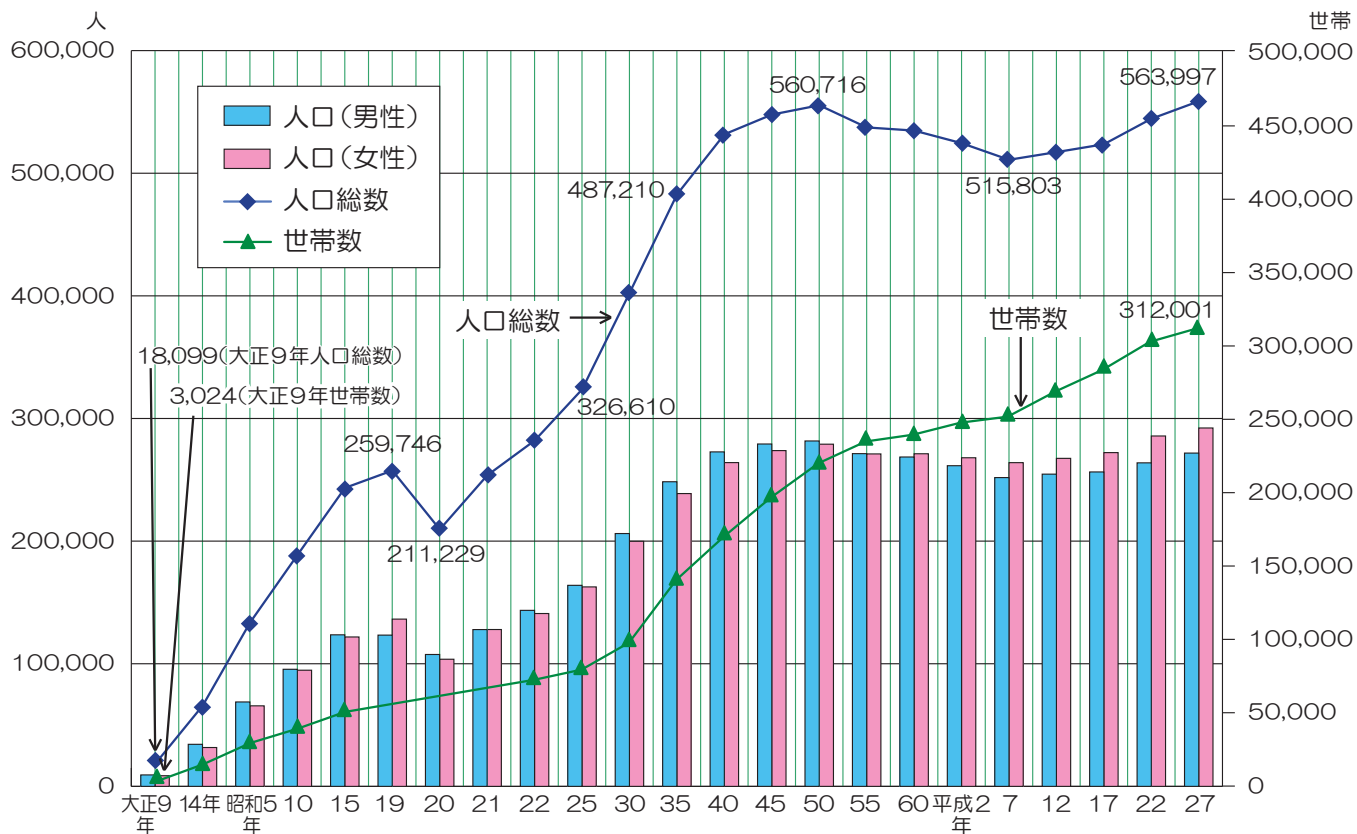
統計表 2-7 表参照

平成 30 年度



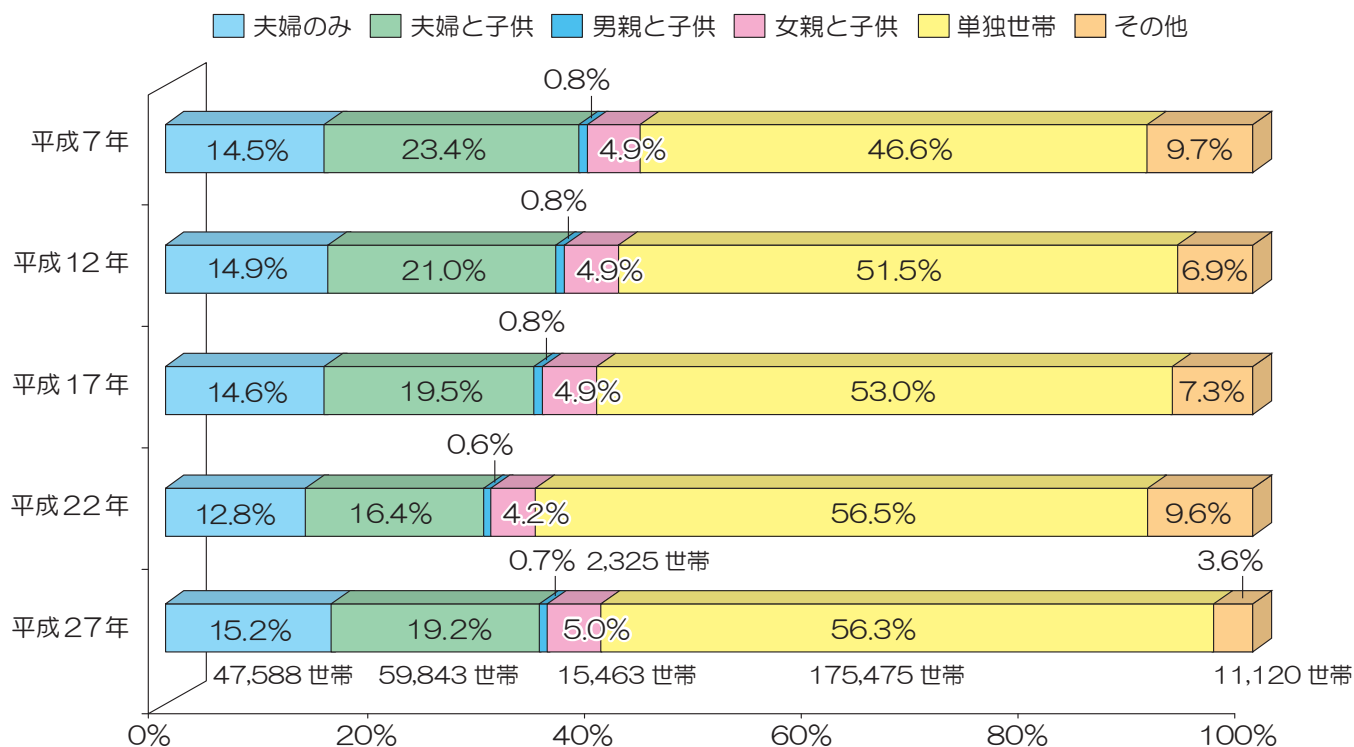
## 国勢調査（世帯数・人口の推移）

統計表 3-8 表参照



## 国勢調査（世帯構成の変化）

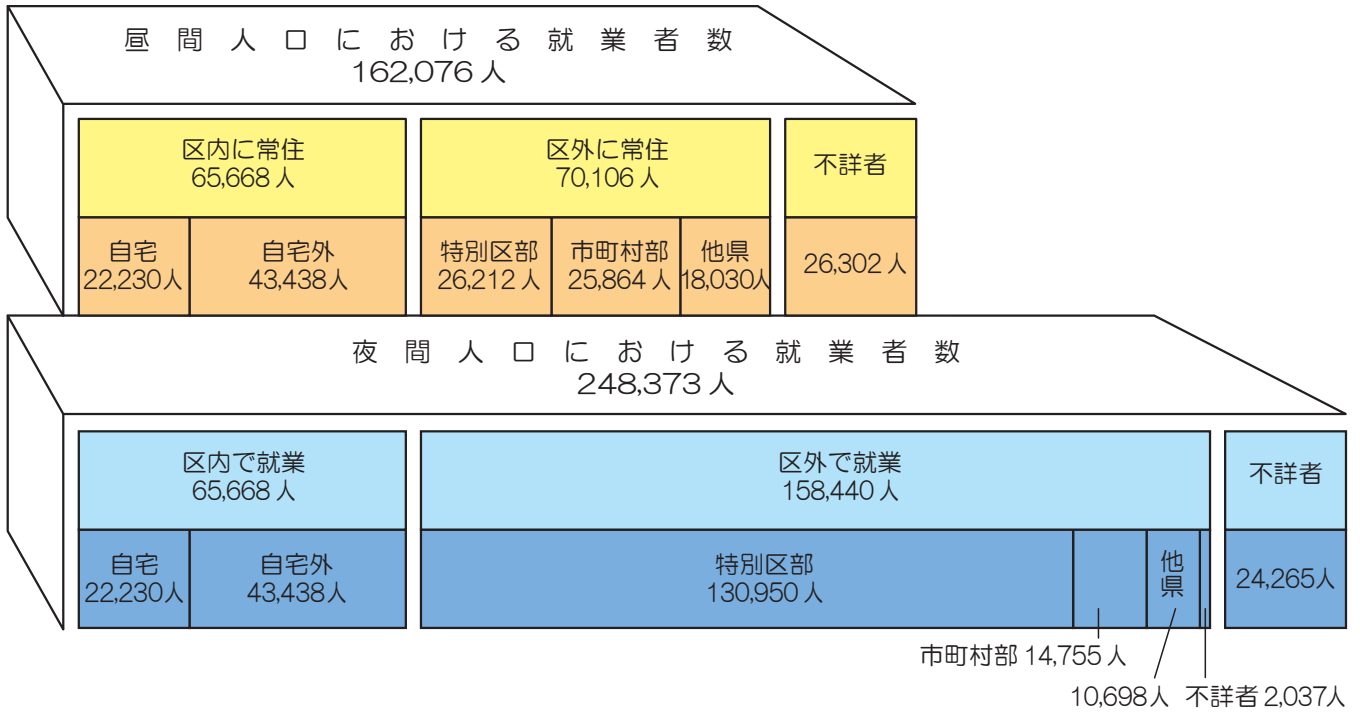
統計表 3-7 表参照



# 国勢調査（昼間・夜間人口における就業者数の構成）

統計表 3-13・3-14 表参照

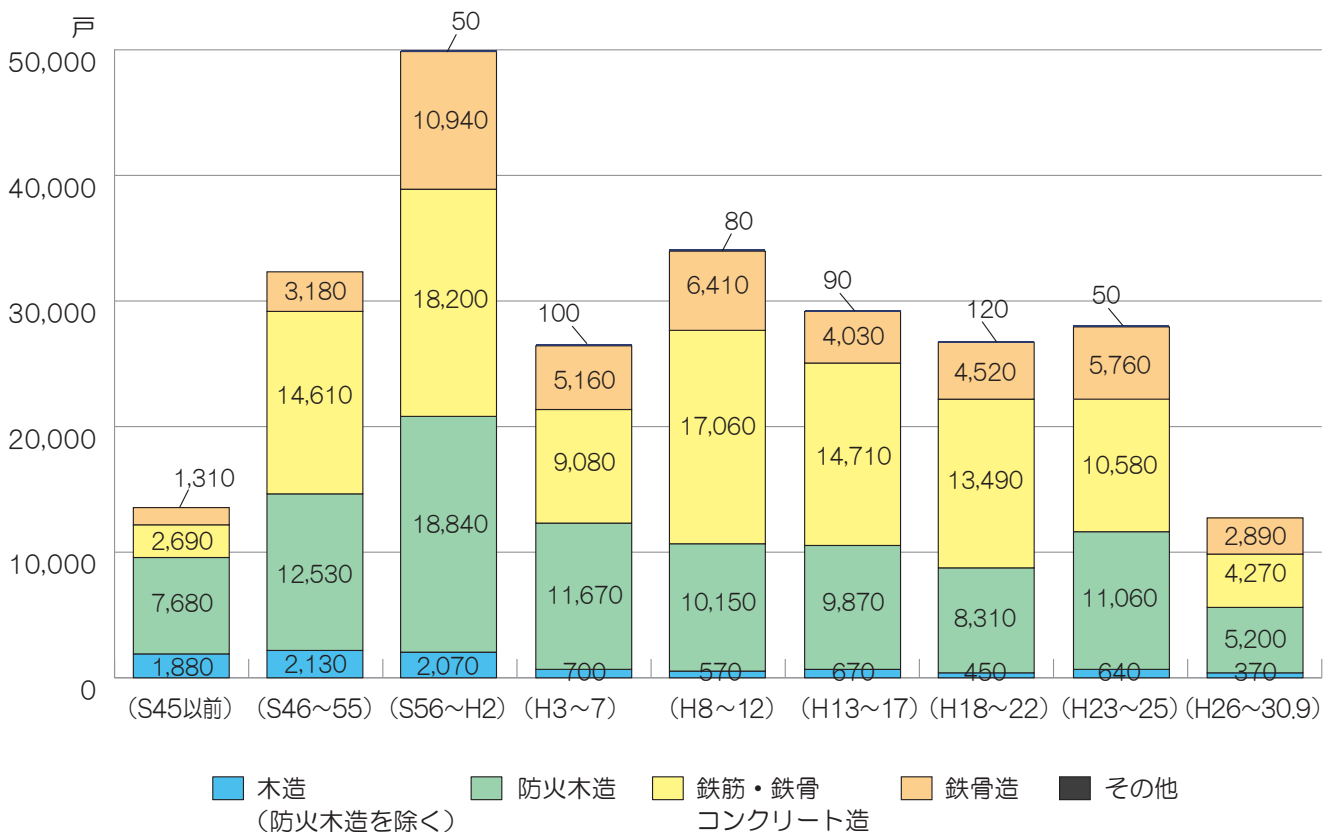
平成27年



# 住宅（住宅の構造、建築時期別住宅数）

統計表 4-4 表参照

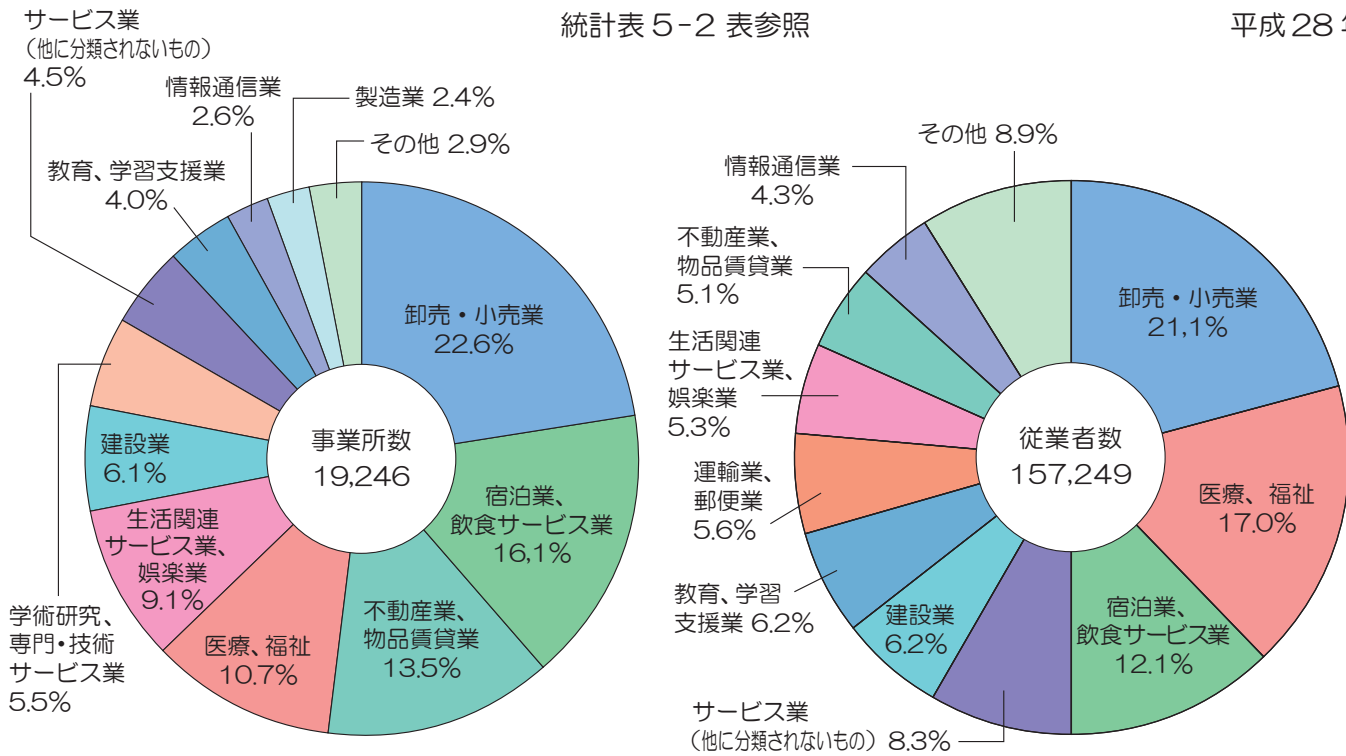
平成30年



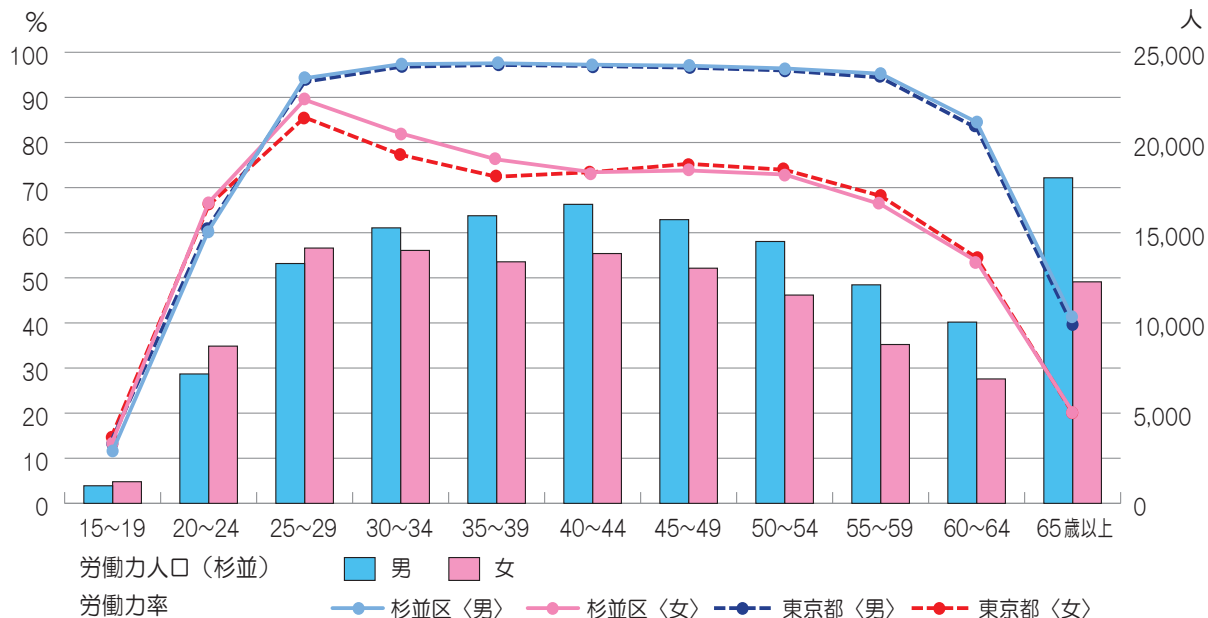
# 経済センサス（産業大分類別事業所数及び従業者数）

統計表 5-2 表参照

平成 28 年



# 労働（年齢階級別労働力人口及び労働力率）



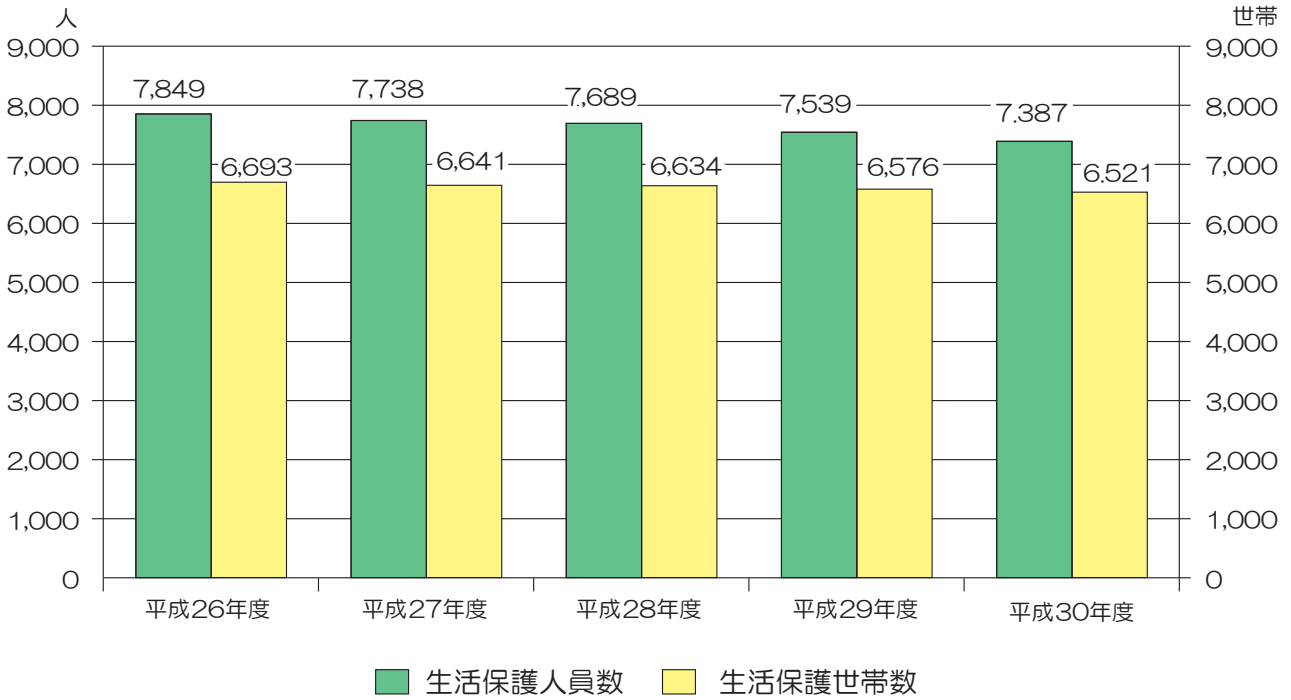
〈単位：％人〉

年齢〈5歳階級〉	15~19	20~24	25~29	30~34	35~39	40~44	45~49	50~54	55~59	60~64	65歳以上	
労働力率	杉並区〈男〉	11.58	60.48	94.21	97.33	97.52	97.21	96.99	96.39	95.22	84.48	41.02
	杉並区〈女〉	13.75	66.64	89.44	81.99	76.20	73.38	73.76	72.87	66.28	53.63	20.26
	東京都〈男〉	14.42	61.37	93.41	96.74	97.16	96.92	96.56	95.93	94.37	83.17	39.37
	東京都〈女〉	15.30	66.03	85.53	77.24	72.37	73.40	75.23	73.91	68.13	54.43	20.02
杉並区〈労働力人口 男〉	976	7,172	13,293	15,270	15,942	16,573	15,725	14,514	12,112	10,046	18,044	
杉並区〈労働力人口 女〉	1,200	8,715	14,150	14,019	13,388	13,846	13,034	11,545	8,804	6,896	12,278	

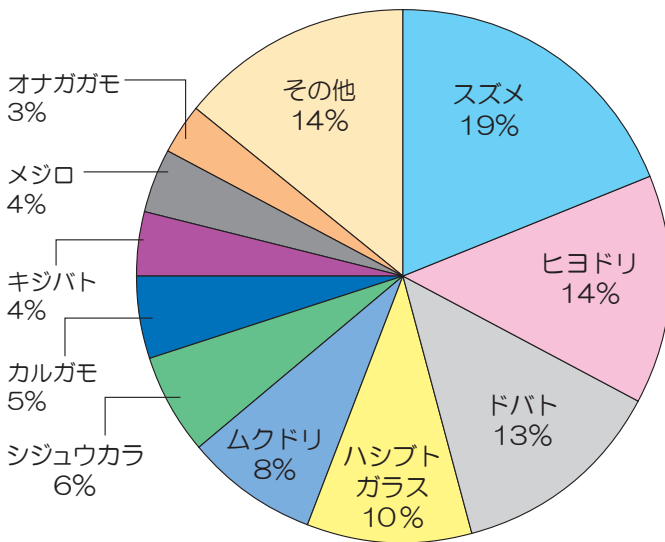
資料：総務省統計局「平成 27 年国勢調査報告 就業状態等基本集計」

## 福祉・社会保障（生活保護世帯・人員数の推移）

統計表 9-1 表参照



## 環 境（杉並区自然環境調査(第6次)で確認された野鳥）



スズメ



ハシブトガラス

杉並区自然環境調査（第6次）で確認された野鳥

種類名	個体数	相対度数 (%)
スズメ	2,661	19
ヒヨドリ	2,005	14
ドバト	1,910	13
ハシブトガラス	1,443	10
ムクドリ	1,214	8
シジウカラ	832	6
カルガモ	760	5
キジバト	591	4
メジロ	540	4
オナガガモ	410	3
その他	1,977	14



ドバト



ヒヨドリ

注：区内20ヶ所鳥類調査ルートによる

資料：環境部環境課

（杉並区自然環境調査報告書 平成27年3月（第6次）HP/冊子）