

令和5年度 区立学校在籍者数等について(令和5年5月1日現在)

1 概要

(1) 在籍児童・生徒数について

① 区立子供園在園児数 (前年比)

3歳児	102	+5
4歳児	131	-4
5歳児	155	+7
計	388	+8

② 区立小・中学校在籍児童・生徒数 (前年比)

	小学校	中学校	合計	小学校	中学校	合計
通常学級	22,106	6,748	28,854	+254	-9	+245
特別支援学級	215	94	309	+7	-3	+4
計(A)	22,321	6,842	29,163	+261	-12	+249

③ 全区立在籍児童・生徒数 (前年比)

	小学校	中学校	合計	小学校	中学校	合計
(A)	22,321	6,842	29,163	+261	-12	+249
済美養護学校	115	51	166	+1	+7	+8
計	22,436	6,893	29,329	+262	-5	+257

(2) 学級数について

① 区立子供园学級数
計 6園 18 学級

② 区立小・中学校学級数 (前年比)

	小学校	中学校	合計	小学校	中学校	合計
通常学級	747	210	957	+10	+5	+15
特別支援学級(固定)	32	14	46	+2	-1	+1
計(B)	779	224	1,003	+12	+4	+16

③ 全区立学級数 (前年比)

	小学校	中学校	合計	小学校	中学校	合計
(B)	779	224	1,003	+12	+4	+16
済美養護学校	25	12	37	0	+1	+1
計	804	236	1,040	+12	+5	+17

2 児童・生徒数、学級数一覧

(1) 子供園

園名	3歳児		4歳児		5歳児		合計	
	在園児数	学級数	在園児数	学級数	在園児数	学級数	在園児数	学級数
下高井戸子供園	18	1	28	1	27	1	73	3
堀ノ内子供園	9	1	24	1	23	1	56	3
高円寺北子供園	15	1	7	1	17	1	39	3
成田西子供園	23	1	32	1	35	1	90	3
高井戸西子供園	23	1	23	1	33	1	79	3
西荻北子供園	14	1	17	1	20	1	51	3
合計	102	6	131	6	155	6	388	18

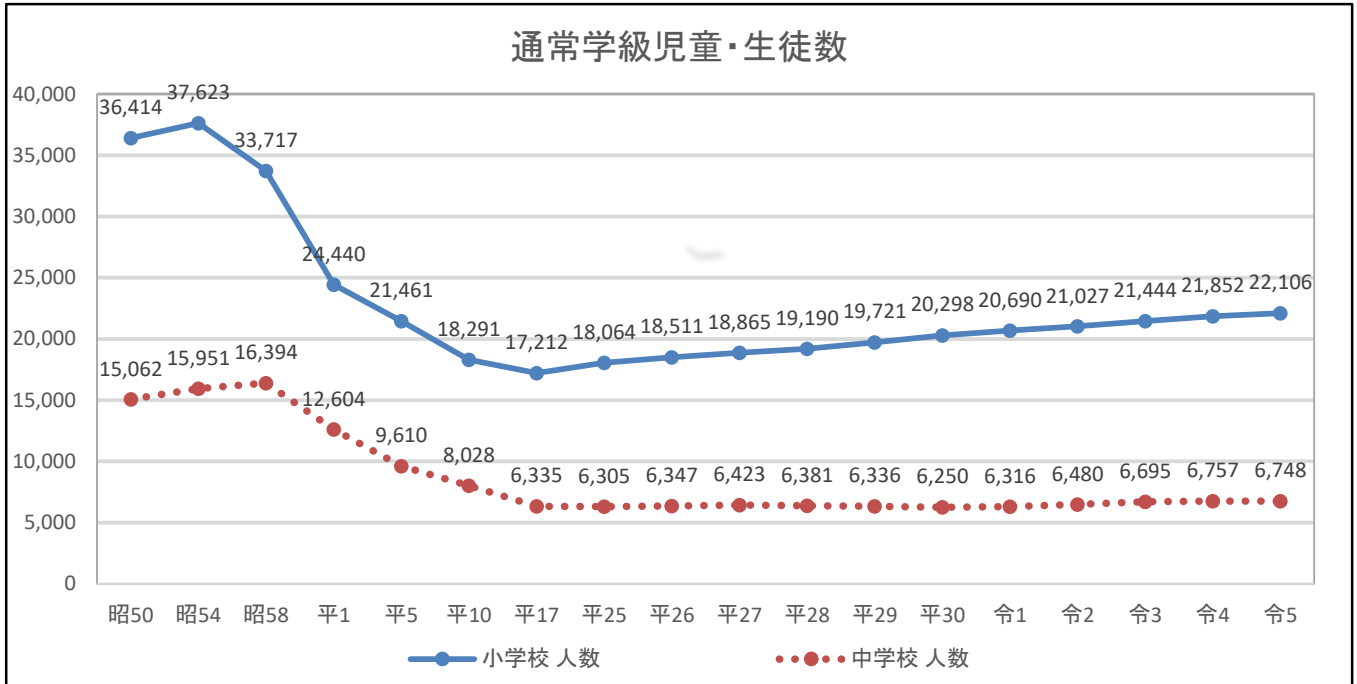
(2)小・中学校(令和5年5月1日現在)

学校名	1年		2年		3年		4年		5年		6年		計												
	児童・生徒数		児童・生徒数		児童・生徒数		児童・生徒数		児童・生徒数		児童・生徒数		児童・生徒数		児童・生徒数		学級数								
	特	通常	特	通常	特	通常	特	通常	特	通常	特	通常	特	通常	特	通常	特	通常							
1 杉並第一		36	2	59	2	59	2	48	2	57	2	67	2		326		12								
2 杉並第二		107	4	144	5	126	4	107	4	122	4	106	4		712		25								
3 杉並第三	0	39	2	4	55	2	0	32	1	4	30	1	2	31	1	2	31	1	12	218	2	8			
6 杉並第六		46	2	70	2	57	2	61	2	59	2	57	2		350		12								
7 杉並第七		87	3	64	2	79	3	60	2	61	2	59	2		410		14								
9 杉並第九		103	3	83	3	86	3	95	3	82	3	82	3		531		18								
10 杉並第十		93	3	72	3	94	3	87	3	95	3	82	3		523		18								
12 西田		132	4	157	5	112	4	104	3	113	4	108	4		726		24								
13 東田		65	2	72	3	62	2	65	2	65	2	79	3		408		14								
14 馬橋	0	85	3	4	85	3	1	85	3	2	102	3	2	84	3	4	90	3	13	531	2	18			
15 桃井第一		135	4	149	5	132	4	141	5	122	4	144	5		823		27								
16 桃井第二	3	103	3	3	94	3	7	113	4	3	109	4	9	86	3	5	66	2	30	571	4	19			
17 桃井第三	3	76	3	1	50	2	6	71	3		76	3	1	76	3	2	65	2	13	414	2	16			
18 桃井第四		100	3		87	3		95	3		93	3		95	3		94	3		564		18			
19 桃井第五		118	4		118	4		112	4		106	4		100	3		116	4		670		23			
20 四宮	4	133	4	7	121	4	1	134	4	8	114	4	2	113	4	5	136	4	27	751	4	24			
21 荻窪		144	5		104	3		150	5		124	4		118	4		127	4		767		25			
22 井荻		74	3		93	3		86	3		72	3		79	3		66	2		470		17			
23 杣掛		97	3		103	3		89	3		108	4		111	4		88	3		596		20			
24 高井戸		136	4		129	4		147	5		140	4		123	4		142	5		817		26			
25 高井戸第二	7	100	3	7	126	4	8	113	4	8	137	4	2	114	4	9	139	4	41	729	6	23			
26 高井戸第三		92	3		103	3		92	3		103	3		92	3		74	3		556		18			
27 高井戸第四		73	3		73	3		64	2		87	3		71	2		79	3		447		16			
28 松庵		75	3		80	3		64	2		64	2		72	2		77	3		432		15			
29 浜田山		153	5		145	5		129	4		136	4		150	5		131	4		844		27			
30 富士見丘		75	3		76	3		75	3		63	2		76	3		57	2		422		16			
31 大宮		90	3		76	3		80	3		74	3		80	3		87	3		487		18			
33 堀之内		93	3		86	3		67	2		81	3		80	3		77	3		484		17			
34 和田		88	3		82	3		75	3		73	3		63	2		67	2		448		16			
35 方南		98	3		112	4		80	3		88	3		82	3		76	3		536		19			
37 済美	2	75	3	2	68	2	5	71	3	8	65	2	4	63	2	7	59	2	28	401	4	14			
38 八成		85	3		88	3		94	3		101	3		90	3		94	3		552		18			
39 三谷		99	3		77	3		100	3		92	3		96	3		72	3		536		18			
40 松ノ木		57	2		69	3		51	2		59	2		40	2		43	2		319		13			
42 高井戸東		80	3		91	3		90	3		91	3		78	3		102	3		532		18			
43 久我山		83	3		85	3		96	3		78	3		64	2		89	3		495		17			
45 天沼	2	103	3	3	135	4	1	141	4	0	98	3	6	123	4	1	101	3	13	701	2	21			
46 永福		86	3		107	4		100	3		95	3		90	3		98	3		576		19			
47 新泉和泉	3	134	4	8	146	5	3	167	5	2	122	4	7	130	4	4	132	4	27	831	4	26			
48 高円寺	0	104	3	2	119	4	0	114	4	1	88	3	5	92	3	3	83	3	11	600	2	20			
小学校計	24	3752	126	41	3853	132	32	3784	127	36	3637	122	40	3538	120	42	3542	120	215	22106	32	747			
済美養護小学部	18		4	19		4	16		4	20		4	22		5	20		4	115		25				
2 高南		58	2		46	2		71	2	*	「学級数」「児童・生徒数」の欄中、左欄は特別支援学級及びその在籍者数で、外数である。											175		6	
3 杉森		91	3		100	3		84	3													275		9	
4 阿佐ヶ谷	3	74	3	6	76	2	3	69	2												12	219	2	7	
5 東田		101	3		107	3		135	4	*	在籍児童・生徒数について											343		10	
6 松溪		92	3		102	3		128	4	(1)	区立小・中学校在籍児童・生徒数											322		10	
7 天沼		101	3		78	2		106	3													285		8	
8 東原		90	3		89	3		80	2													259		8	
9 中瀬		143	4		181	5		161	5													485		14	
10 井荻		163	5		178	5		133	4													474		14	
11 井草	8	168	5	4	140	4	7	162	5												19	470	3	14	
12 荻窪		92	3		76	2		94	3	(2)	全区立在籍児童・生徒数											262		8	
13 神明		76	3		89	3		86	3	(A)	22321 6842 29163											251		9	
14 宮前	5	100	3	4	100	3	6	108	3	済美養護学校	115 51 166										15	308	2	9	
15 富士見丘		69	2		89	3		79	2	計	22436 6893 29329											237		7	
16 高井戸		143	5		161	5		144	4	*	学級数について 小学校 中学校 合計											448		14	
17 向陽		80	3		117	3		98	3	(1)	区立小・中学校学級数											295		9	
18 松ノ木		82	3		85	3		77	2													244		8	
19 大宮	5	74	3	3	59	2	7	54	2												15	187	2	7	
20 泉南		74	3		67	2		74	2	通常学級	747 210 957											215		7	
21 和田		69	2		78	2		78	2	特支学級(固定)	32 14 46											225		6	
22 西宮		114	4		122	4		113	3	計(B)	779 224 1003											349		11	
23 和泉	4	90	3	9	81	3	10	87	3	(2)	全区立学級数										23	258	3	9	
24 高円寺	4	50	2	4	55	2	2	57	2	(B)	779 224 1003										10	162	2	6	
中学校計	29	2194	73	30	2276	69	35	2278	68	済美養護学校	25 12 37										94	6748	14	210	
済美養護中学部	20		4	16		4	15		4	計	804 236 1040										51			12	
合計																						309	28854	46	957
																						166		37	

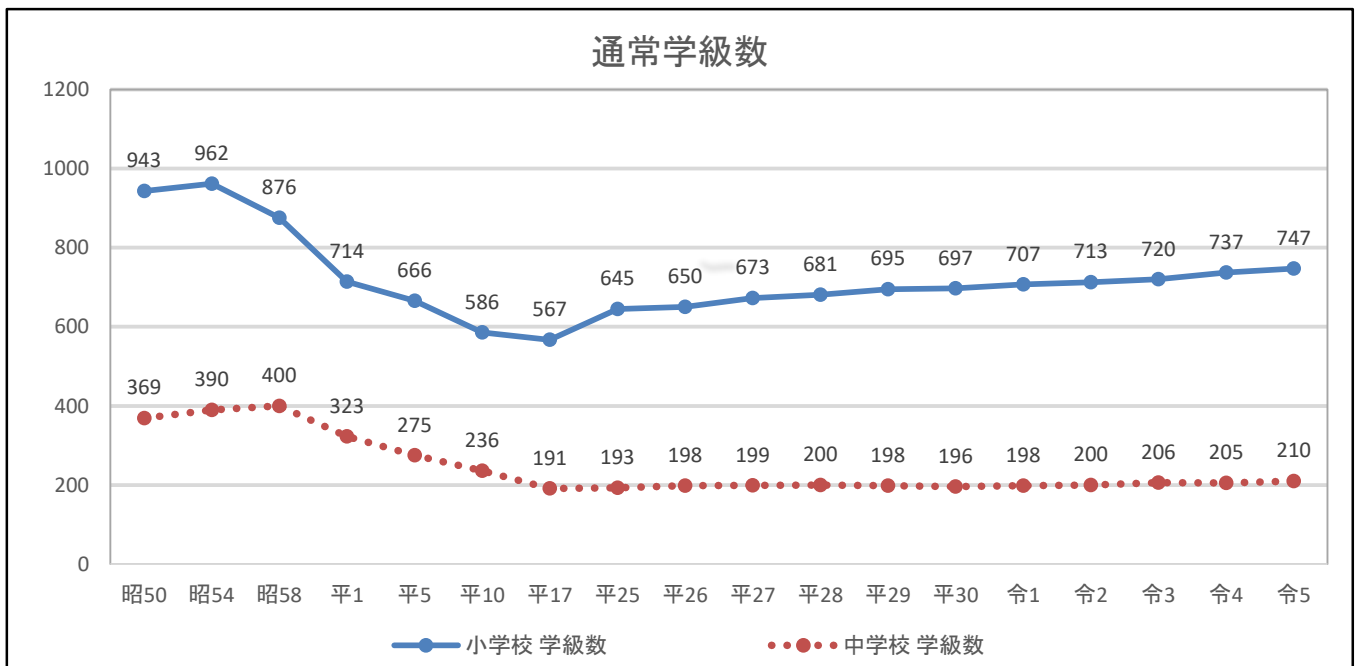
※1 「学級数」「児童・生徒数」の欄中、左欄は特別支援学級及びその在籍者数で、外数である。

児童・生徒数、学級数の推移について

1 通常学級児童・生徒数



2 通常学級数

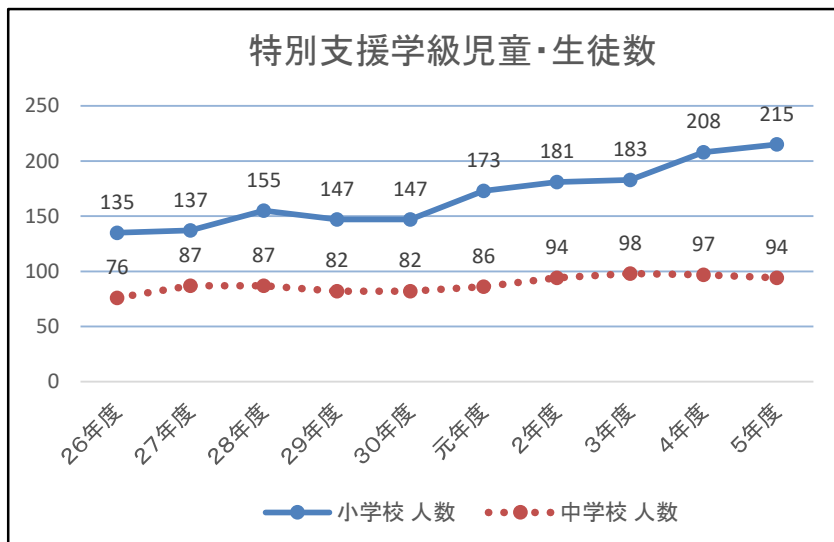


・児童数は、昭和54年をピークに減少していたが、平成17年から増加傾向が続いている。学級数についても平成17年から増加傾向が続いている。

・生徒数は、昭和58年をピークに減少傾向が続き、平成17年からほぼ横ばいで推移し、令和元年度から増加傾向となっていたが、令和5年度はやや減少した。学級数については、平成17年からほぼ横ばいではあるが、令和元年度から増加傾向を示している。

3 特別支援学級児童・生徒数

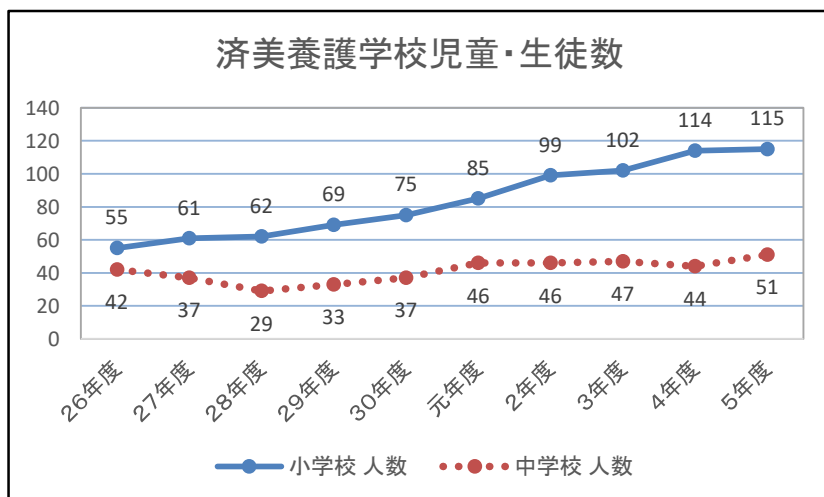
年度		26年度	27年度	28年度	29年度	30年度	元年度	2年度	3年度	4年度	5年度
小学校	人数	135	137	155	147	147	173	181	183	208	215
	対前年度比	105.5%	101.5%	113.1%	94.8%	100.0%	117.7%	104.6%	101.1%	113.7%	103.4%
中学校	人数	76	87	87	82	82	86	94	98	97	94
	対前年度比	102.7%	114.5%	100.0%	94.3%	100.0%	104.9%	109.3%	104.3%	99.0%	96.9%



- ・特別支援学級の児童数は、令和元年度から増加傾向が続いている。
- ・生徒数は、令和3年度まで増加傾向にあったが、その後、減少傾向に転じている。

4 済美養護学校児童・生徒数

年度		26年度	27年度	28年度	29年度	30年度	元年度	2年度	3年度	4年度	5年度
小学校	人数	55	61	62	69	75	85	99	102	114	115
	対前年度比	107.8%	110.9%	101.6%	111.3%	108.7%	113.3%	116.5%	103.0%	111.8%	100.9%
中学校	人数	42	37	29	33	37	46	46	47	44	51
	対前年度比	102.4%	88.1%	78.4%	113.8%	112.1%	124.3%	100.0%	102.2%	93.6%	115.9%



- ・済美養護学校の児童数は、増加傾向が続いている。
- ・生徒数は、平成29年度から増加に転じ、令和元年度から横ばいとなっていたが、令和5年度は増加している。

令和5年度新入学児童・生徒の指定校変更認定結果

令和5年4月7日現在

No.	学校名	1号事由	2号事由	3号事由	4号事由	5号事由	6号事由	7号事由	8号事由	合 計
1	杉並第一		3				1	1		5
2	杉並第二		1					6		7
3	杉並第三						1	1		2
4	杉並第六		2		2			3		7
5	杉並第七		7		1		3	3		14
6	杉並第九		2		1			1		4
7	杉並第十		8					7		15
8	西田		4				1	1		6
9	東田	2	2					1		5
10	馬橋		3					3		6
11	桃井第一		1		2					3
12	桃井第二	1	5				2	1		9
13	桃井第三	1	9		1		3	11		25
14	桃井第四									
15	桃井第五	1	4					1		6
16	四宮		3		1					4
17	荻窪	2								2
18	井荻		3				6			9
19	沓掛				2			2		4
20	高井戸		2							2
21	高井戸第二	1	2		1		2	4		10
22	高井戸第三		3				2	3		8
23	高井戸第四		3					1		4
24	松庵		2							2
25	浜田山		6		1		2	5		14
26	富士見丘							2		2
27	大宮		9		1		1	1		12
28	堀之内				2		3	1		6
29	和田		1				1	3		5
30	方南	1			2		4	1		8
31	済美		1					1		2
32	八成	1								1
33	三谷		7	1	1		1	1		11
34	松ノ木		2					1		3
35	高井戸東		1							1
36	久我山									
37	天沼	1								1
38	永福		3				1			4
39	新泉和泉	1	15		1		4	4	5	30
40	高円寺	2	11		2		4	1		20
小 計		14	125	1	21	5	42	71	5	284
1	高南		3	2				12		17
2	杉森		4					9		13
3	阿佐ヶ谷			1				8		9
4	東田							6		6
5	松溪							17		17
6	天沼		1					8		9
7	東原							3		3
8	中瀬		4					6		10
9	井荻							10		10
10	井草							7		7
11	荻窪		2					6		8
12	神明		1					16	3	20
13	宮前		2	1				11		14
14	富士見丘			1				1		2
15	高井戸		2	4				18		24
16	向陽	1		2				9		12
17	松ノ木			1				10		11
18	大宮		2					14	2	18
19	泉南		2					2		4
20	和田		1					5		6
21	西宮		1					10	1	12
22	和泉		2	1					18	21
23	高円寺		1					1	12	14
小 計		1	28	13		25		189	36	292
合 計		15	153	14	21	30	42	260	41	576

※1 5号事由「いじめ、不登校その他の学校生活の事情による場合」は、その内容に配慮して全体の件数のみを記載しています。

杉並区における指定校変更の申立てに関する審査基準及び事務処理要綱

※ 別表第1（第2条-第4条、第6条、第8条関係）指定校変更審査基準より抜粋

号	認定事由
1	転居その他居住地の変更に関する事情による場合
	(1) 在学中に転居し、引き続き現に在籍している学校への就学を希望する場合
	(2) 家の建替え等の一時的な転居で、1年以内に再度の転居の予定があり、引き続き現に在籍している学校への就学を希望する場合
	(3) 1年以内に転居の予定があるため、あらかじめ転居予定地の指定校への就学を希望する場合
2	児童又は生徒の兄弟姉妹が現に在籍する学校への就学を希望する場合
3	児童又は生徒の心身の障害に関する事情による場合
	(1) 心身の障害や病虚弱のため通学距離等に配慮する必要がある場合
	(2) 慢性疾患等により定期的な通院が必要であり、病院に最寄りの学校へ通学する必要があると認められる場合
4	保護者の就労、親族関係の変更その他の家庭の事情による場合
	(1) 保護者が長期療養、介護等のため、児童又は生徒が住所地以外で保護されることに伴い、保護先の指定校への就学を希望する場合
	(2) 保護者の就労等のため、児童が放課後に保護者の親族・知人の居所又は保護者の勤務先の所在地で過ごすため、その地域の指定校への就学を希望する場合
	(3) 保護者の離婚、別居等の理由により、児童又は生徒が住所地以外で生活しており、その居住地の指定校への就学を希望する場合
5	いじめ、不登校その他の学校生活の事情による場合
	(1) いじめ・不登校等により在籍している学校への通学が困難な状況にあり、特に配慮を必要とする場合
	(2) 学校入学時において、保育園、幼稚園、小学校等におけるいじめ等が理由で指定校に就学することが困難であり、特に配慮を必要とする場合
6	住所地から指定校までの道のりが、住所地から最も近い隣接校までの道のりの概ね2倍になる場合
7	学校の特色ある教育活動等に参加を志望する場合
8	その他
	(1) 杉並区立新泉和泉小学校及び杉並区立和泉中学校の指定通学区域の特例措置に該当する場合
	(2) 杉並区立桃井第二小学校の指定通学区域で杉並区立井荻中学校及び杉並区立天沼中学校が指定校となる区域の特例措置に該当する場合
	(3) 施設一体型小中一貫教育校に在籍する児童の場合（杉並区立新泉和泉小学校及び杉並区立高円寺小学校）
	(4) 第1号から第7号までに掲げるもののほか、教育委員会が必要と認める場合