

令和4年度 区立学校在籍者数等について(令和4年5月1日現在)

1 概要

(1)在籍児童・生徒数について

① 区立子供園在園児数

3歳児	97
4歳児	135
5歳児	148
計	380

② 区立小・中学校在籍児童・生徒数

	小学校	中学校	合計
通常学級	21,852	6,758	28,610
特別支援学級	208	97	305
計(A)	22,060	6,855	28,915

③ 全区立在籍児童・生徒数

	小学校	中学校	合計
(A)	22,060	6,855	28,915
済美養護学校	114	44	158
計	22,174	6,899	29,073

(2)学級数について

① 区立子供園学級数

計 6園 17 学級

② 区立小・中学校学級数

	小学校	中学校	合計
通常学級	737	205	942
特別支援学級(固定)	30	15	45
計(B)	767	220	987

③ 全区立学級数

	小学校	中学校	合計
(B)	767	220	987
済美養護学校	25	11	36
計	792	231	1,023

2 児童・生徒数、学級数一覧

(1)子供園

園名	3歳児		4歳児		5歳児		合計	
	在園児数	学級数	在園児数	学級数	在園児数	学級数	在園児数	学級数
下高井戸子供園	23	1	24	1	28	1	75	3
堀ノ内子供園	22	1	24	1	23	1	69	3
高円寺北子供園			10	1	14	1	24	2
成田西子供園	23	1	32	1	33	1	88	3
高井戸西子供園	17	1	24	1	26	1	67	3
西荻北子供園	12	1	21	1	24	1	57	3
合計	97	5	135	6	148	6	380	17

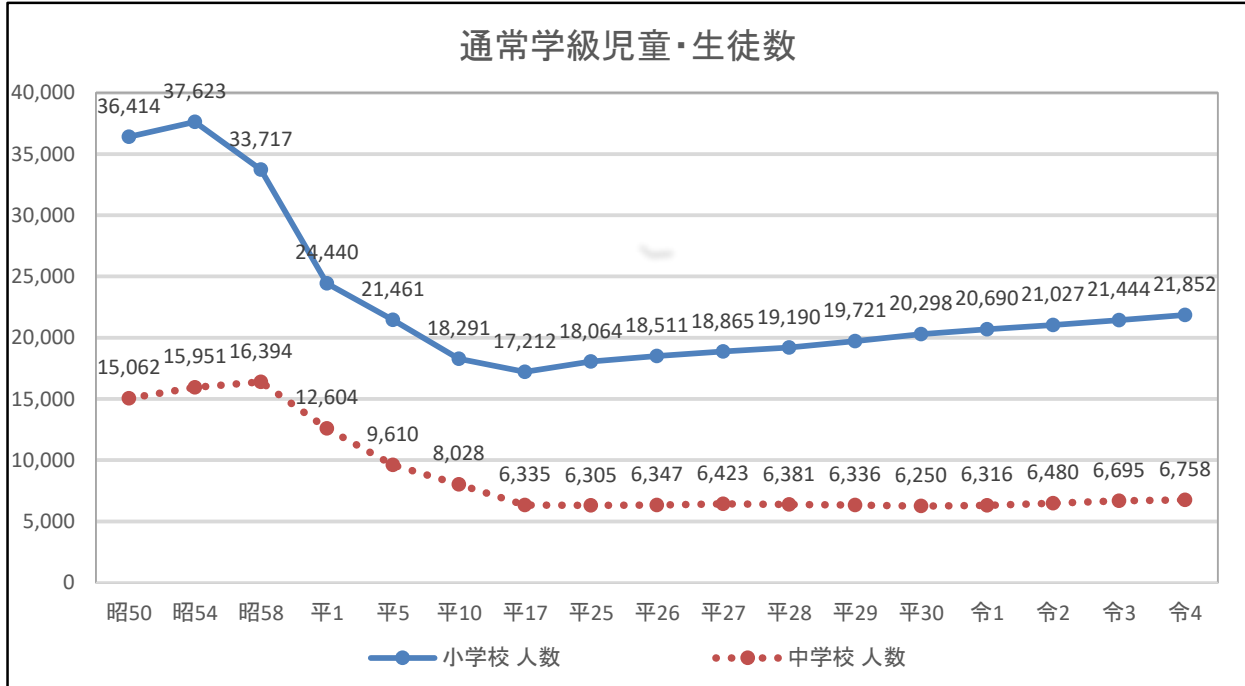
(2)小・中学校(令和4年5月1日現在)

学校名	1年		2年		3年		4年		5年		6年		計											
	児童・生徒数		児童・生徒数		児童・生徒数		児童・生徒数		児童・生徒数		児童・生徒数		児童・生徒数		児童・生徒数		学級数							
	特	通常	特	通常	特	通常	特	通常	特	通常	特	通常	特	通常	特	通常	特	通常						
1 杉並第一		60	2		62	2		49	2		55	2		70	2		51	2	347	12				
2 杉並第二		146	5		124	4		105	3		122	4		106	3		93	3	696	22				
3 杉並第三	3	55	2	0	33	1	4	30	1	2	31	1	2	32	1	5	26	1	16	207	2	7		
6 杉並第六		68	2		61	2		62	2		57	2		56	2		51	2		355	12			
7 杉並第七		68	2		80	3		63	2		59	2		60	2		55	2		385	13			
9 杉並第九		79	3		86	3		96	3		80	3		82	3		81	3		504	18			
10 杉並第十		74	3		89	3		91	3		95	3		81	3		94	3		524	18			
12 西田		156	5		113	4		100	3		115	4		114	4		120	4		718	24			
13 東田		72	3		62	2		65	2		65	2		79	3		50	2		393	14			
14 馬橋	4	83	3	1	86	3	2	102	3	3	86	3	4	92	3	0	88	3	14	537	2	18		
15 桃井第一		149	5		136	4		140	4		122	4		144	5		129	4		820	26			
16 桃井第二	2	94	3	7	116	4	3	109	4	9	90	3	5	67	2	1	95	3	27	571	4	19		
17 桃井第三	1	52	2	6	71	3	0	74	3	1	75	3	2	64	2	3	65	2	13	401	2	15		
18 桃井第四		87	3		97	3		91	3		98	3		95	3		95	3		563	18			
19 桃井第五		118	4		112	4		105	3		98	3		116	4		121	4		670	22			
20 四宮	6	126	4	1	132	4	8	117	4	3	115	4	5	134	4	3	130	4	26	754	4	24		
21 荻窪		106	4		151	5		126	4		114	4		129	4		107	4		733	25			
22 井荻		93	3		79	3		70	2		79	3		64	2		82	3		467	16			
23 杳掛		103	3		87	3		102	3		110	4		90	3		90	3		582	19			
24 高井戸		128	4		147	5		139	4		122	4		144	5		111	4		791	26			
25 高井戸第二	4	126	4	6	112	4	8	136	4	1	112	4	7	134	4	4	122	4	30	742	4	24		
26 高井戸第三		100	3		92	3		106	4		95	3		75	3		87	3		555	19			
27 高井戸第四		71	2		63	2		90	3		72	3		76	3		49	2		421	15			
28 松庵		80	3		62	2		65	2		70	2		76	3		88	3		441	15			
29 浜田山		149	5		129	4		133	4		152	5		132	4		156	5		851	27			
30 富士見丘		79	3		75	3		64	2		74	3		58	2		68	2		418	15			
31 大宮		78	3		81	3		77	3		78	3		88	3		77	3		479	18			
33 堀之内		86	3		68	2		80	3		82	3		77	3		60	2		453	16			
34 和田		87	3		76	3		75	3		64	2		69	2		82	3		453	16			
35 方南		110	4		81	3		89	3		85	3		75	3		82	3		522	19			
37 済美	2	69	2	6	72	3	9	64	2	4	66	2	7	58	2	5	68	2	33	397	5	13		
38 八成		93	3		95	3		101	3		88	3		92	3		113	4		582	19			
39 三谷		78	3		102	3		87	3		92	3		75	3		86	3		520	18			
40 松ノ木		72	3		52	2		59	2		44	2		40	2		45	2		312	13			
42 高井戸東		94	3		89	3		91	3		76	3		99	3		87	3		536	18			
43 久我山		84	3		97	3		73	3		63	2		85	3		78	3		480	17			
45 天沼	3	132	4	1	142	4	0	94	4	5	123	4	1	99	3	2	108	3	12	698	2	22		
46 永福		106	4		101	3		93	3		88	3		98	3		84	3		570	19			
47 新泉和泉	6	144	5	2	169	5	2	126	4	6	133	4	4	132	4	2	136	4	22	840	3	26		
48 高円寺	2	120	4	0	114	4	2	85	3	5	90	3	3	84	3	3	71	3	15	564	2	20		
小学校計	33	3875	132	30	3796	127	38	3624	119	39	3535	121	40	3541	119	28	3481	119	208	21852	30	737		
済美養護小学部	19		4	17		4	20		4	22		5	20		4	16		4	114		25			
2 高南		46	2		70	2		69	2	*	「学級数」「児童・生徒数」の欄中、左欄は特別支援学級及びその在籍者数で、外数である。										185	6		
3 杉森		97	3		80	2		86	3												263	8		
4 阿佐ヶ谷	6	73	2	4	68	2	9	83	3												19	224	3	7
5 東田		106	3		137	4		102	3	*	在籍児童・生徒数について										345	10		
6 松溪		102	3		128	4		108	3	(1)	区立小・中学校在籍児童・生徒数										338	10		
7 天沼		77	3		102	3		73	2		小学校 中学校 合計										252	8		
8 東原		87	3		77	2		84	3		通常学級 21852 6757 28609										248	8		
9 中瀬		179	5		163	5		138	4		特支学級 208 97 305										480	14		
10 井荻		178	5		132	4		188	5		計(A) 22060 6854 28914										498	14		
11 井草	4	137	4	7	161	5	11	164	5												22	462	3	14
12 荻窪		77	3		92	3		69	2	(2)	全区立在籍児童・生徒数										238	8		
13 神明		87	3		86	3		104	3	(A)	22060 6854 28914										277	9		
14 宮前	4	100	3	6	102	3	3	111	3	済美養護学校	114 44 158										13	313	2	9
15 富士見丘		88	3		79	2		95	3	計	22174 6898 29072										262	8		
16 高井戸		154	4		142	4		149	4												445	12		
17 向陽		120	4		101	3		98	3	*	学級数について 小学校 中学校 合計										319	10		
18 松ノ木		87	3		75	2		76	2	(1)	区立小・中学校学級数										238	7		
19 大宮	3	58	2	7	53	2	3	68	2		通常学級 737 205 942										13	179	2	6
20 泉南		69	2		72	2		86	3		特支学級(固定) 30 15 45										227	7		
21 和田		75	2		77	2		63	2		計(B) 767 220 987										215	6		
22 西宮		124	4		110	3		114	3	(2)	全区立学級数										348	10		
23 和泉	8	80	3	10	86	3	3	74	2	(B)	767 220 987										21	240	3	8
24 高円寺	4	52	2	2	57	2	3	52	2	済美養護学校	25 11 36										9	161	2	6
中学校計	29	2253	71	36	2250	67	32	2254	67	計	792 231 1023										97	6757	15	205
済美養護中学部	16		4	15		4	13		3												44		11	
合計																					305	28609	45	942
																					158		36	

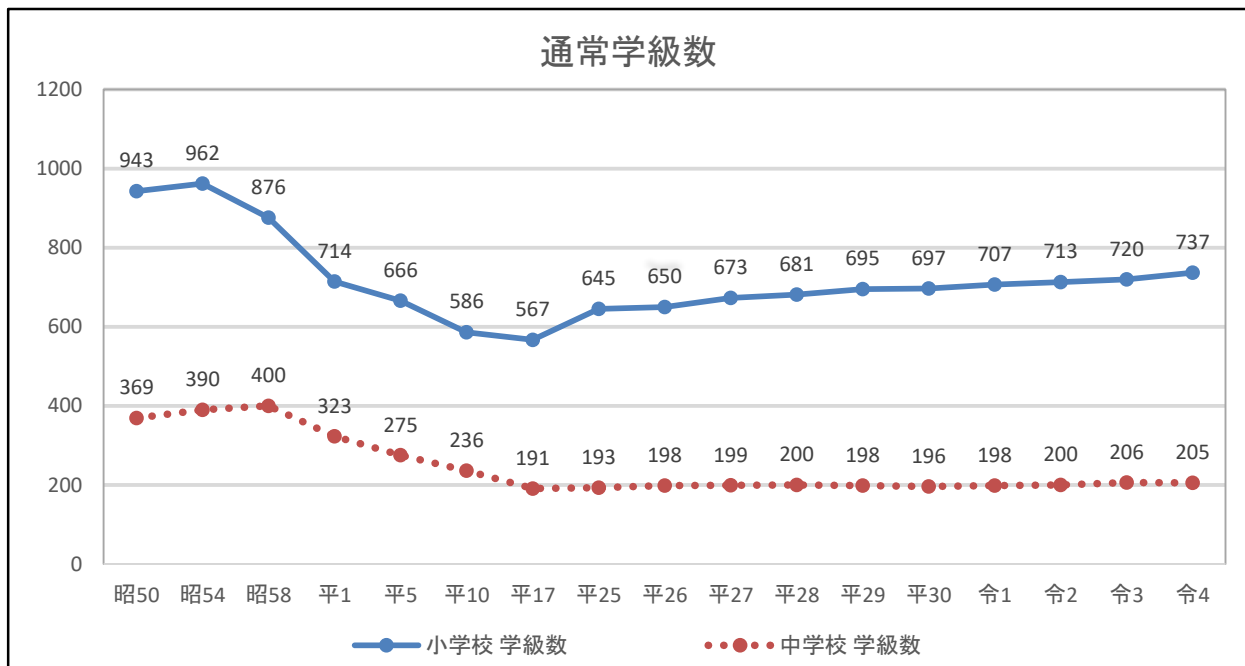
※1「学級数」「児童・生徒数」の欄中、左欄は特別支援学級及びその在籍者数で、外数である。

児童・生徒数、学級数の推移について

1 通常学級児童・生徒数



2 通常学級数

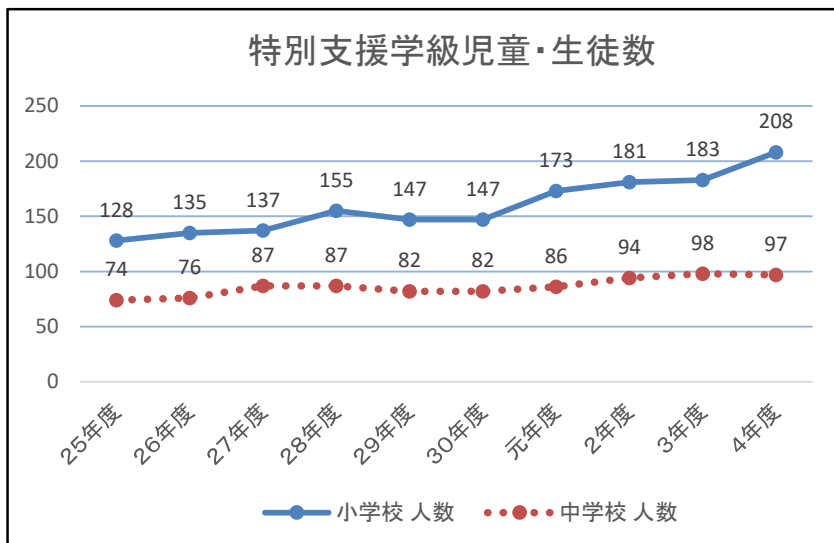


・児童数は、昭和54年をピークに減少していたが、平成17年から増加傾向が続いている。学級数についても平成17年から増加傾向が続いている。

・生徒数は、昭和58年をピークに減少傾向が続き、平成17年からほぼ横ばいで推移していたが、令和元年度よりやや増加傾向となっている。学級数については平成17年からほぼ横ばいとなっている。

3 特別支援学級児童・生徒数

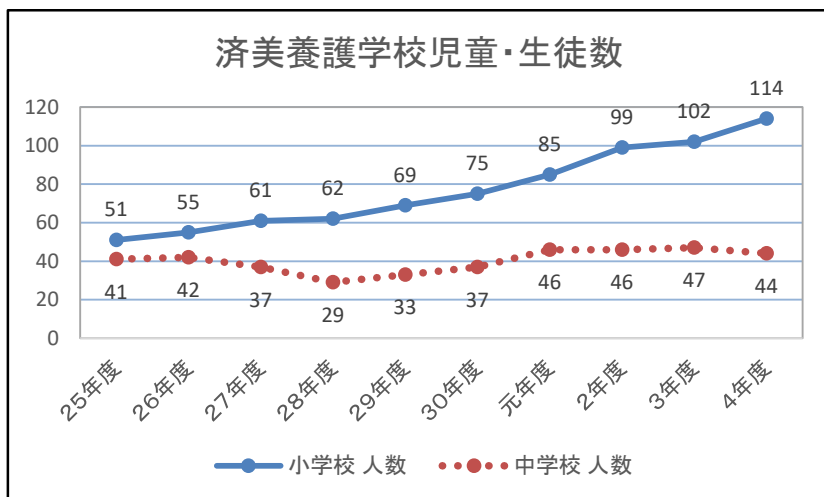
年度		25年度	26年度	27年度	28年度	29年度	30年度	元年度	2年度	3年度	4年度
小学校	人数	128	135	137	155	147	147	173	181	183	208
	対前年度比	94.1%	105.5%	101.5%	113.1%	94.8%	100.0%	117.7%	104.6%	101.1%	113.7%
中学校	人数	74	76	87	87	82	82	86	94	98	97
	対前年度比	102.8%	102.7%	114.5%	100.0%	94.3%	100.0%	104.9%	109.3%	104.3%	99.0%



・特別支援学級の児童数は、令和元年度から増加傾向にある。
また、生徒数についても増加傾向にある。

4 済美養護学校児童・生徒数

年度		25年度	26年度	27年度	28年度	29年度	30年度	元年度	2年度	3年度	4年度
小学校	人数	51	55	61	62	69	75	85	99	102	114
	対前年度比	108.5%	107.8%	110.9%	101.6%	111.3%	108.7%	113.3%	116.5%	103.0%	111.8%
中学校	人数	41	42	37	29	33	37	46	46	47	44
	対前年度比	117.1%	102.4%	88.1%	78.4%	113.8%	112.1%	124.3%	100.0%	102.2%	93.6%



・済美養護学校の児童は、増加傾向が続いており、生徒数については平成29年度から増加に転じ、令和元年度から横ばいとなっている。

令和4年度新入学児童・生徒の指定校変更認定結果

令和4年4月7日現在

No.	学校名	1号事由	2号事由	3号事由	4号事由	5号事由	6号事由	7号事由	8号事由	合計
1	杉並第一		5	1	2		2	3		13
2	杉並第二	1	2		1			4		8
3	杉並第三		2	1				1	2	6
4	杉並第六	3	3				1	2	4	13
5	杉並第七		3				3	3		9
6	杉並第九		2							2
7	杉並第十	1	6		1			4	2	14
8	西田	1	4		1		2			8
9	東田									
10	馬橋	1	2		1			2		6
11	桃井第一				1					1
12	桃井第二		3		1			2		6
13	桃井第三	1	2				3	3		9
14	桃井第四	1								1
15	桃井第五		1		1					2
16	四宮		3							3
17	荻窪									
18	井荻		2				10	1		13
19	沓掛	1	1		2			1		5
20	高井戸	1	1		2					4
21	高井戸第二	1	10		1		5	2		19
22	高井戸第三		1	1			4	1	1	8
23	高井戸第四		4							4
24	松庵	1	2							3
25	浜田山	1	2	2	3		1	5		14
26	富士見丘							1		1
27	大宮		4		1			3		8
28	堀之内	1					3	1		5
29	和田		3				2	1		6
30	方南		3		1		1	1		6
31	済美		1							1
32	八成									
33	三谷							1		1
34	松ノ木		2					1		3
35	高井戸東									
36	久我山	1	1							2
37	天沼		1		1					2
38	永福	2	1		1			1		5
39	新泉和泉		12				5	2	8	27
40	高円寺		7	1	1			2	12	23
小計		18	96	6	22	2	42	48	29	263
1	高南		5					6	2	13
2	杉森	1	1					13		15
3	阿佐ヶ谷		3	1				13		17
4	東田		1					4		5
5	松溪			1				2		3
6	天沼		2	1				6		9
7	東原			1				1		2
8	中瀬	1	2					7		10
9	井荻		3					13		16
10	井草		2	1				3		6
11	荻窪	3						2		5
12	神明		1	1				16	6	24
13	宮前		1	1				7		9
14	富士見丘							1		1
15	高井戸		2					16		18
16	向陽		1					9		10
17	松ノ木		1					6		7
18	大宮		2					11		13
19	泉南							2		2
20	和田		2					5		7
21	西宮		1	3				17		21
22	和泉		2						20	22
23	高円寺							1	9	10
小計		5	32	10		14		161	37	259
合計		23	128	16	22	16	42	209	66	522

※1 5号事由「いじめ、不登校その他の学校生活の事情による場合」は、その内容に配慮して全体の件数のみを記載しています。

杉並区における指定校変更の申立てに関する審査基準及び事務処理要綱

※ 別表第1（第2条-第6条、第8条関係）指定校変更審査基準より抜粋

号	認定事由
1	転居その他居住地の変更に関する事情による場合
	(1) 在学中に転居し、引き続き現に在籍している学校への就学を希望する場合
	(2) 家の建替え等の一時的な転居で、1年以内に再度の転居の予定があり、引き続き現に在籍している学校への就学を希望する場合
	(3) 1年以内に転居の予定があるため、あらかじめ転居予定地の指定校への就学を希望する場合
2	児童又は生徒の兄弟姉妹が現に在籍する学校への就学を希望する場合
3	児童又は生徒の心身の障害に関する事情による場合
	(1) 心身の障害や病虚弱のため通学距離等に配慮する必要がある場合
	(2) 慢性疾患等により定期的な通院が必要であり、病院に最寄りの学校へ通学する必要があると認められる場合
4	保護者の就労、親族関係の変更その他の家庭の事情による場合
	(1) 保護者が長期療養、介護等のため、児童又は生徒が住所地以外で保護されることに伴い、保護先の指定校への就学を希望する場合
	(2) 保護者の就労等のため、児童が放課後に保護者の親族・知人の居所又は保護者の勤務先の所在地で過ごすため、その地域の指定校への就学を希望する場合
	(3) 保護者の離婚、別居等の理由により、児童又は生徒が住所地以外で生活しており、その居住地の指定校への就学を希望する場合
5	いじめ、不登校その他の学校生活の事情による場合
	(1) いじめ・不登校等により在籍している学校への通学が困難な状況にあり、特に配慮を必要とする場合
	(2) 学校入学時において、保育園、幼稚園、小学校等におけるいじめ等が理由で指定校に就学することが困難であり、特に配慮を必要とする場合
6	住所地から指定校までの道のりが、住所地から最も近い隣接校までの道のりの概ね2倍になる場合
7	学校の特色ある教育活動等に参加を志望する場合
8	その他
	(1) 杉並区立新泉和泉小学校及び杉並区立和泉中学校の指定通学区域の特例措置に該当する場合
	(2) 杉並区立杉並第三小学校及び杉並区立高円寺小学校並びに杉並区立高南中学校及び杉並区立高円寺中学校の指定通学区域の特例措置に該当する場合
	(3) 杉並区立桃井第二小学校の指定通学区域で杉並区立井荻中学校及び杉並区立天沼中学校が指定校となる区域の特例措置に該当する場合
	(4) 施設一体型小中一貫教育校に在籍する児童の場合（杉並区立新泉和泉小学校及び杉並区立高円寺小学校）
	(5) 第1号から第7号までに掲げるもののほか、教育委員会が必要と認める場合