

家庭で行う

■身の周りにある危険と避難時の確認

「水害ハザードマップ」であなたや家族の身の周りの状況を確認しておきましょう。避難所までの経路や連絡方法を家族で話し合っておきましょう。



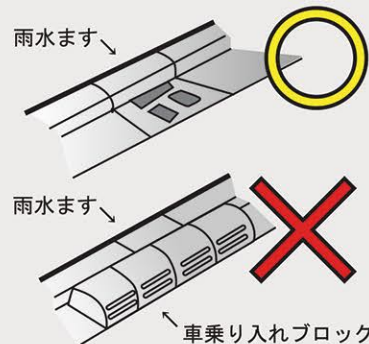
■避難時の持ち出し品を準備

避難時の持ち出し品を日ごろから準備し、すぐに持ち出せる場所に置いておきましょう。ラジオや懐中電灯の電池、食料、飲料水などの期限も点検しておきましょう。

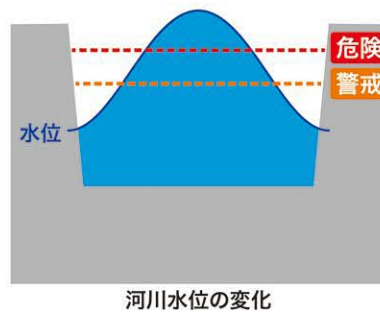
地域で行う

■側溝や雨水ますの清掃

側溝や雨水ますの吸い込み口が落ち葉やゴミで詰まると、道路が水に浸ったり宅内へ雨水が侵入する原因になります。これらの上に車乗り入れブロックなども置かないように、みなさんのご協力をお願いします。



河川水位警報のしくみ

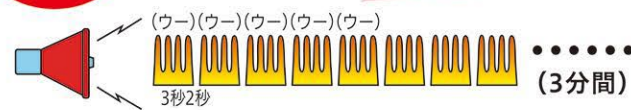


危険水位
に達した場合

●男性の声で放送とサイレン

●危険水位のサイレン

浸水に備えた避難行動の目安です。

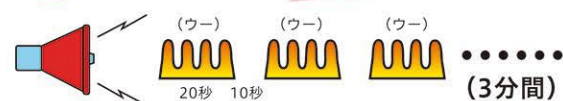


警戒水位
に達した場合

●女性の声で放送とサイレン

●警戒水位のサイレン

避難準備の目安です。今後の情報に注意しましょう。



杉並区などから、私たちへの配信情報



3 気象庁発表の気象情報など
テレビ・ラジオ ニュース番組やテロップ等による文字情報の伝達です。アクセス先▶

1 気象庁発表の気象情報 避難所の開設情報、区民への注意喚起情報
杉並区公式ホームページ、すぎナビ、SNS等
アクセス先▶

4 気象庁発表の気象情報 区民への注意喚起情報
防災行政無線による放送
警報発令または警報の発令の可能性がある場合、注意喚起します。

2 気象庁発表の気象情報 区民への注意喚起情報 区内河川水位・雨量の情報
防災・防犯情報メール配信サービス
あらかじめ登録されたメールアドレスに気象情報等をメール配信します。事前登録が必要です。アクセス先▶

4 防災行政無線の放送内容を電話(人工音声)で連絡
災害・気象情報 電話通報サービス
防災行政無線からの放送があった場合、あらかじめ登録された電話番号に電話(人工音声)で連絡します。事前登録が必要です。アクセス先▶

河川の水位が警戒を必要とする水位に達すると放送
河川水位警報機
大雨が降った時は「警報音(サイレン)」に注意してください。

避難指示等または区民への注意喚起情報
広報車
区の広報車が地域を循環して災害情報などをお知らせします。