



おやこで あそぼう

おうちでフラガ

vol.80

作成:杉並区子ども家庭部児童青少年課



1歳～3歳向け






～今回のテーマ～

動物かくれんぼ、み～つけた!



- ☆用意するもの・・・紙、マジック (いろえんぴつ)、はさみ、テープ
- ☆遊ぶ時の注意点・・・お子さんが見つけやすそうな場所に隠すのがポイントです!

① 鳴き声のある動物を紙に描いて切ります。




② その切り取った動物たちをおうちの中に隠します。(テープでくっつけてもOK)
カーテンの後ろ、棚の中、イスの下などなど…

③ お子さんに「あれ?何か鳴き声が聞こえるよ??」と前振りをした後、「ニャー」と鳴きマネをします!

「どこかにかくれんぼしているみたい。一緒にさがそう!どこかな~?」と話しかけながら一緒に動物を探します。

「あったー!」と見つけたら次の動物へ移り、同じ流れを繰り返すだけです♪



ゆうライン

杉並子ども家庭支援センターの「子どもと家庭に関する総合相談窓口」です。18歳未満のお子さんのごこと、子育てのごこと、ご家庭のごことなど、一人で悩まず、お気軽にご相談ください。
<https://www.city.suginami.tokyo.jp/guide/soudan/kodomo/1005380.html>

ご紹介します♡



今回のおうちでプラザは子ども・子育てプラザ下高井戸の職員が作りました。

