



おやこで あそぼう

おうちでプラザ

vol.78

作成: 杉並区子ども家庭部児童青少年課



1歳～小学生向け

～今回のテーマ～

紙パックボール



☆用意するもの・・・1リットル紙パック、ホチキス、カラーペン、はさみ、セロハンテープ

☆遊ぶ時の注意点・・・ホチキスは大人の人と一緒に使ってください

乳幼児が遊ぶ場合は、ホチキスの針部分をセロハンテープで覆ってください

- ① 紙パックはよく洗い、乾かしておく
- ② 底部と口部を切り落とし1～1.5 cm幅にハサミで切る (12本～16本位できる)
※図1参照
- ③ 細く切ったものにカラーペンで好きな絵やマークなどかく※図2参照
- ④ 絵が描けたら輪になるようにホチキスで止める※図3参照
- ⑤ ④でできた輪を縦・横・斜めになるよう組み合わせホチキスで止める
(1つで4本使います)
- ⑥ できあがり

図1

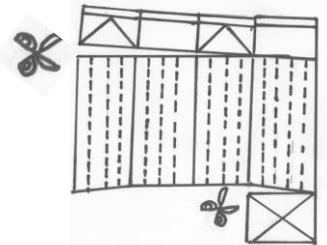


図3

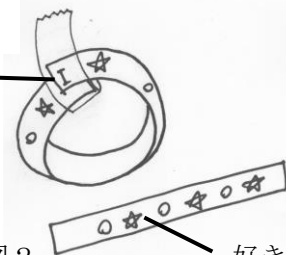




図2

好きな絵を描く




ホチキス止め

乳幼児が遊ぶ場合は、ケガや誤飲の防止のため、針の上をテープで覆ってください



お子さんの年齢に合わせて転がしたり、的を作ったりして遊んでください。



ゆうライン

ご紹介します♡

杉並子ども家庭支援センターの「子どもと家庭に関する総合相談窓口」です。お父さんのこと、子育てのこと、ご家族のことなど、一人で悩まず、お気軽にご相談ください。

☎5929-1901

月曜～土曜の午前9時～午後7時 (祝日・年末年始を除く)



今回のおうちでプラザは宮前児童館の職員が作りました。

