



おやこで あそぼう

# おうちでプラザ

vol.⑦

作成: 杉並区子ども家庭部児童青少年課



2歳～小学生向け




～今回のテーマ～

## ★びっくりばこ★




☆用意するもの・・・牛乳パック、ハサミ、油性ペン、セロテープ、ストロー(折曲がるタイプ)、小さめのビニール袋

☆遊ぶ時の注意点・・・ストローの先でお子さんがケガをしないように気を付けてください。ビニール袋をお子さんがかぶらないように気を付けてください。

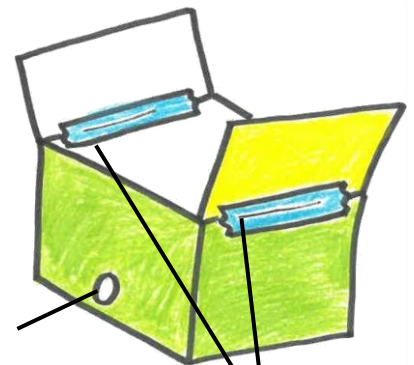


ふたとして使う

本体としてつかう



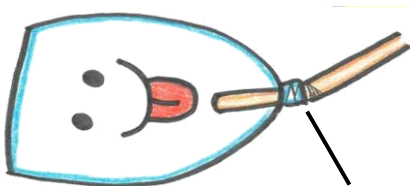
2, 本体に二部分2枚をつける



穴


表とウラからテープで  
しっかりとめる

1, パックの下3分の1と、その上の平面部2枚を切り取る




テープでしっかりとめる

3, 小さめのビニール袋に油性ペンで絵を描きストローの曲がる方の先にテープで固定する



4, ストローを穴に通す

ストローをふくと  
中からおばけがとびだすよ♪



5, 袋を箱に詰めて、ふたを閉じれば完成!

### ゆうライン

ご紹介します♡

杉並子ども家庭支援センターの「子どもと家庭に関する総合相談窓口」です。お子さんのこと、子育てのこと、ご家族のことなど、一人で悩まず、お気軽にご相談ください。

☎5929-1901

月曜～土曜の午前9時～午後7時 (祝日・年末年始を除く)



今回のおうちでプラザは子ども・子育てプラザ成田西の職員が作りました。

