



おやこで あそぼう

おうちでプラザ vol.62

作成：杉並区子ども家庭部児童青少年課



幼児～小学生向け



～今回のテーマ～

紙袋 de 帽子


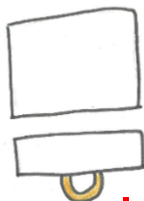
☆用意するもの・・・紙袋、ハサミ、テープ

☆遊ぶ時の注意点・・・ハサミを使う時は十分に気をつけてください。



準備

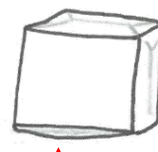
取っ手がある場合はハサミで切る。



基本①

～とじる～

開け口を下にする。紙袋の側面両側と底を谷折りにする。



基本②

～ひらく～

開け口を下にする。紙袋全体を広げる。




いろいろな帽子★作ってみよう

海賊



羽をつけたりガイコツを描くの
もいね♪



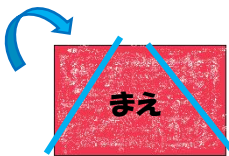
基本①の形にする。線-に沿って山折りにして、テープでとめる。

コックさん



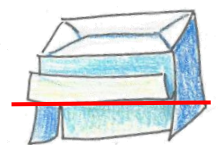
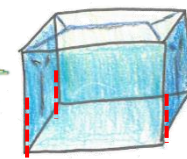

基本②の形にする。
そのまま被ってみよう！

三角帽



基本①の形にする。線-に沿って山折りを
する。後ろをテープでとめる。

消防士



基本②の形にする。
点線---4か所をハサミで切る
線-に沿って谷折りを
する

あたまのサイズを調整したい時は…！



テープでとめてみよう！



リボンや紐をつけるのもいいね！

ゆうライン

ご紹介します♡

杉並子ども家庭支援センターの「子どもと家庭に関する総合相談窓口」です。
お子さんのこと、子育てのこと、ご家族のことなど、一人で悩まず、お気軽にご相談ください。

☎5929-1901

月曜～土曜の午前9時～午後7時（祝日・年末年始を除く）



今回のおうちでプラザは子ども・子育てプラザ下井草の職員が作りました。

