



おやこで あそぼう

# おうちでプラザ

vol.59

作成: 杉並区子ども家庭部児童青少年課




2歳~小学生向け



~今回のテーマ~

## おてがるスタンプ②



段ボールと  
セロハンテープを  
用意!

☆用意するもの・・・段ボール、セロハンテープ、はさみ又はカッター、紙、スタンプ台


☆注意点・・・はさみやカッター、段ボールの端で手を切らないように注意!

### 段ボールでスタンプを作ります♪

1、 15cm位に切った段ボールを用意します。



2、 はじから、ぐるぐると折り、セロハンテープでとめます。



お子さんと一緒に  
折ってみてくださいね♪



3、 スタンプ台のインクをつけて、ぼんぼん押ししてみましょう!




スタンプ台がなければ、絵の具を少しの水で溶いたものにつけてもスタンプできますよ!



### 折り方を変えて、いろいろな形のスタンプを作きましょう♪

じゃばらに折ってみよう!



三角に折ってみよう!

輪かんにしてみよう!



### ゆうライン

ご紹介します♡

杉並子ども家庭支援センターの「子どもと家庭に関する総合相談窓口」です。お子さんのこと、子育てのこと、ご家族のことなど、一人で悩まず、お気軽にご相談ください。

☎5929-1901

月曜～土曜の午前9時～午後7時 (祝日・年末年始を除く)



今回のおうちでプラザは子ども・子育てプラザ下井草の職員が作りました。

