



おやこで あそぼう

おうちでプラザ vol.57

作成: 杉並区子ども家庭部児童青少年課



3歳~小学生向け

~今回のテーマ~

おうちdeひなまつり

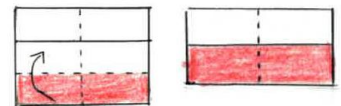
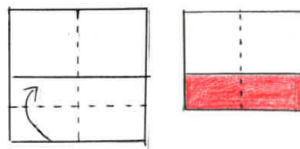
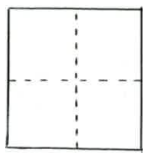
おひなさまを つくろう!!




☆用意するもの・・・好きな色のおりがみ (7.5×7.5cm) 4枚、色画用紙や厚紙 (台紙用)、ペン、のり (又はセロハンテープ)

おひなさまを作るよ! おりがみを2枚使うよ!!

- ① 縦、横に折りすじをつける。
- ② まんちまで折る。
- ③ さらに折る。



- ④ 半分に折る。
- ⑤ 2枚を図のように重ねる。
- ⑥ 顔を描く。



もう1枚も
同じように折る。




おだいりさまも
同じように作ろう!

- ⑦ 下の部分を内側に折る。
- ⑧ 折った部分を台紙に、のり又はセロハンテープで貼る。



反対も同じように
折る。



中をふくらませて貼るよ。

おひなさまを作って、
飾ろうね!

アレンジしてみよう!



おりがみで冠や
扇、しゃくなど
を作ってつけて
もいいね!



金色のおりがみで
びょうぶを作っても
いいね!



ゆうライン

杉並子ども家庭支援センターの「子どもと家庭に関する総合相談窓口」です。
お子さんのこと、子育てのこと、ご家族のことなど、
一人で悩まず、お気軽にご相談ください。

☎5929-1901

月曜~土曜の午前9時~午後7時 (祝日・年末年始を除く)

ご紹介します♡



今回のおうちでプラザは
子ども・子育てプラザ下井草
の職員が作りました。

