



おやこで あそぼう

おうちでプラザ

vol.54

作成: 杉並区子ども家庭部児童青少年課




2歳~小学生向け



~今回のテーマ~

お手軽スタンプ①

- ☆用意するもの・・・トイレットペーパーの芯、絵の具、筆、紙
- ☆注意点・・・絵の具が口に入ったり、服が汚れたりしないように注意!



トイレットペーパーの芯で、簡単にできますよ!

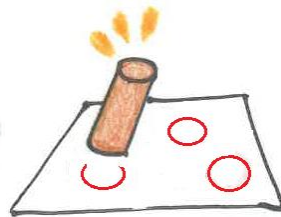
まずは簡単に!

1、好きな色の絵の具を水で溶きます。



筆がなければ、指や、割り箸などでも溶けます。


2、トイレットペーパーの芯に絵の具をつけ、紙にスタンプ!



形をつくってみよう!

★星★

五角形を作って、5つの辺を内側に折ります。



♡ハート♡

上部分を内側に折り、下部分をとがらせます。



ハートのスタンプで、バレンタインのカードを作っても素敵♪



形を組み合わせて!

ハートを組み合わせて、クローバー!



丸を5個組み合わせて、真ん中に黄色で色をつけたら、梅の花に!



他にもいろいろなオリジナルのスタンプを作ってみてくださいね!

ゆうライン

杉並子ども家庭支援センターの「子どもと家庭に関する総合相談窓口」です。お子さんのこと、子育てのこと、ご家族のことなど、一人で悩まず、お気軽にご相談ください。

☎5929-1901

月曜~土曜の午前9時~午後7時 (祝日・年末年始を除く)

ご紹介します♡



今回のおうちでプラザは子ども・子育てプラザ下井草の職員が作りました。

