



おやこで あそぼう

おうちでプラザ

vol.53

作成:杉並区子ども家庭部児童青少年課



0歳～小学生向け



～今回のテーマ～

おうち de 節分②

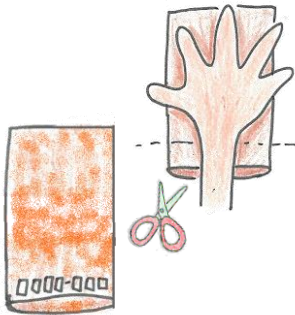
オニの封筒パペット

☆用意するもの・・・封筒、ペン、ハサミ

☆遊ぶ時の注意点・・・紙で指を切らないように注意してください。

つくいかた

①封筒の開け口を下にして手を当て縦の長さを調整する




縦の長さ

手首までの長さが遊びやすいよ！
長さに合わせてハサミで切ろう

サイズ

手が入るサイズを選ぼう
大人 →長形3号 (120×235)
子ども→長形4号 (90×205)
がオススメ！



封筒に色を塗ってもいいね！

色付きの封筒や...

②封筒の底の部分にハサミで切って穴を開けオニの顔等を描いて完成

穴は...

形はUの形
大きさは指二本分程に切ろう



表を使っても裏を使ってもいいよ！

あそんでみよう

おはなしやお人形ごっこあそびをしよう！

※遊び方はおうちでプラザ vol.60「かんたん★ゆび人形」も参考にしね！


あおオニ

指をだしてオニのツノ！



アレンジ あかオニ

横に穴を開けて指を出しても面白い！



アレンジ

- ステップ1 耳をつくって...
- ステップ2 口を丸く切って...
- ステップ3 底の部分に穴をあけて...
- ステップ4 指一本分程の穴をあけて...



うし

ぶた



パクパク おもしろい～！

お口がモグモグ動いてかわいいね！



とことこ人形

開け口から手を通して指を二本出してみよう
指を動かすと歩いているみたい！

とことこ 歩こう



ぞい

指を一本出して鼻にしよう
穴は指一本分あけよう
紙で耳もつけてもOK

ゆうライン

ご紹介します♡

杉並子ども家庭支援センターの「子どもと家庭に関する総合相談窓口」です。
お子さんのこと、子育てのこと、ご家族のことなど、一人で悩まず、お気軽にご相談ください。

☎5929-1901

月曜～土曜の午前9時～午後7時（祝日・年末年始を除く）



今回のおうちでプラザは子ども・子育てプラザ下井草の職員が作りました。

