



おやこで あそぼう

# おうちでプラザ

vol.50

作成: 杉並区子ども家庭部児童青少年課



0歳～小学生向け

～今回のテーマ～  
つくってあそぼう



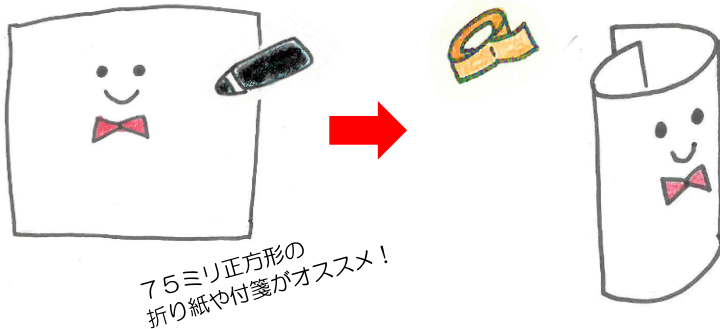
## かんたん★ゆび人形



☆用意するもの・・・紙（コピー用紙や折り紙）、テープ（マスキングテープやセロハンテープ）、ペン等  
☆遊ぶ時の注意点・・・ゆびにんぎょうは、指を締め付けないように余裕がある太さで作ってください。


### つくいかた

- ① 指の長さ、太さに合わせて 紙を用意し、中心に顔を描く
- ② 指の太さに合わせながら 後ろをテープでとめて完成



### あそんでみよう

指にはめて動かしてみよう



うたにあわせたりおはなししよう



お人形ごっこをしよう




### アレンジ

耳やツノを付け足す


描き足してもいいね!



角を後ろに折ると帽子になるよ!



おうちに飾ってもOK!



### ゆうライン

ご紹介します♡

杉並子ども家庭支援センターの「子どもと家庭に関する総合相談窓口」です。  
お子さんのこと、子育てのこと、ご家族のことなど、一人で悩まず、お気軽にご相談ください。

☎5929-1901

月曜～土曜の午前9時～午後7時（祝日・年末年始を除く）



今回のおうちでプラザは子ども・子育てプラザ下井草の職員が作りました。

