



おやこで あそぼう

おうちでプラザ

vol.49

作成：杉並区子ども家庭部児童青少年課



0歳～小学生向け

～今回のテーマ～

おうちdeクリスマス③

手形でつくる サンタクロース



☆用意するもの・・・画用紙（白、赤）、絵の具（またはスタンプ台）、はさみ、わた、ボンド、ペン
☆作る時の注意点・・・はさみは、大人と一緒に使おうね！

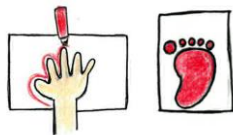
① 手形をとる。




絵の具や
スタンプ台で、
手形をとるよ！



絵の具やスタンプ台で
手形をとることが難し
い時は、ペンで手の形
をなぞってもいいよ。
足形でも大丈夫！



② 手形が乾いたらはさみで 切りとる。



ひっくりかえす

③ ひげ、まゆげの部分にボンドでわたをつける。

ボンドでわたを
つけよう！



指がひげだよ！
指1本、1本にわたを
つけるよ！！

④ ペンで目、鼻、口をかく。



⑤ 画用紙でぼうしを作ってはる。



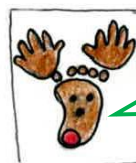
ボンドで
ぼうしをはるよ



サンタクロースの
できあがり！



こんなこともできるよ！！



手形と足形で
トナカイになるよ



リボンをつけて
飾ってね！

足形でも
できるよ

ゆうライン

杉並子ども家庭支援センターの「子どもと家庭に関する総合相談窓口」です。
お子さんのこと、子育てのこと、ご家族のことなど、
一人で悩まず、お気軽にご相談ください。

☎5929-1901

月曜～土曜の午前9時～午後7時（祝日・年末年始を除く）

ご紹介します♡



今回のおうちでプラザは
子ども・子育てプラザ下井草
の職員が作りました。

