



おやこで あそぼう

おうちでプラザ

vol.47

作成:杉並区子ども家庭部児童青少年課



幼児～小学生向け



～今回のテーマ～

おうち de クリスマス⑤

♪くみくみ♪

ツリーケーキ

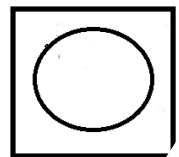


☆材料・市販のスポンジケーキ・生クリーム・トッピング材料(チョコスプレー・アラザン・いちごなど)・クッキングシート・ヘラ・ボウル



☆注意点・子どもが包丁を使う時は、大人の人と一緒に使しましょう。

★準備★


クッキングシートを、スポンジケーキの直径に合わせて丸く切っておきます。



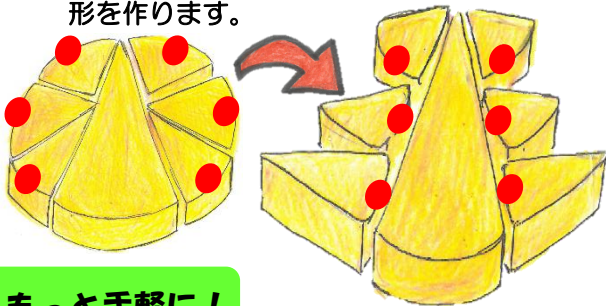
① 図のようにクッキングシートを切り分けます。



② 切り分けたパーツをスポンジケーキの上に寄せ、パーツに合わせてスポンジケーキを切ります。



③ スポンジケーキのパーツの向きを変え、図のように並べてツリーの形を作ります。



④ 泡立てた生クリームをぬり、チョコスプレーやアラザン、いちごなどをデコレーション！



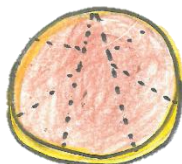

どんなツリーができるかな？

生クリーム 200ml に対し 砂糖大さじ2を加えて泡立てます。



もっと手軽に！

★ホットケーキでも作れます★



ゆうライン

杉並子ども家庭支援センターの「子どもと家庭に関する総合相談窓口」です。お子さんのこと、子育てのこと、ご家族のことなど、一人で悩まず、お気軽にご相談ください。

☎5929-1901

月曜～土曜の午前9時～午後7時 (祝日・年末年始を除く)

ご紹介します♡



今回のおうちでプラザは子ども・子育てプラザ下井草の職員が作りました。

