



おやこで あそぼう

おうちでフラガ

vol.46

作成:杉並区子ども家庭部児童青少年課



2歳~小学生向け

~今回のテーマ~

影絵あそび


影絵あそび



☆用意するもの・・・クッキングシート（トレーシングペーパーや和紙も可）、空き箱、
カッター、セロハンテープ

☆遊ぶ時の注意点・・・箱や紙で手を切らないように気を付けてあそびましょう。

影絵シアターを作ってみよう！



①空き箱の1面をクッキングシートより小さなサイズで切り取ります。



②裏側にクッキングシートを貼り付けます。



③日の光が差す窓側を背景に箱を立てたら完成です！夕日や朝日がおすすめです。

こんこん♪




部屋を暗くして懐中電灯やスマホのライトを当てても◎

影絵あそび いろいろ

★影絵クイズ



身近なものをいろんな角度で影にしてみよう！



最初は難しい角度から…


な〜んだ？

少しずつ見慣れた形にしてみてね♪

えんぴつ！！



★ごっこあそび



いつもあそんでいるおもちゃも影にしてあそぶと一味違う楽しさがあるよ。

★影絵作り

厚紙や黒い画用紙を好きな形に切り取って自分だけの影絵を楽しもう！



割りばしやストローをつけて手持ち棒に。

カラーアレンジ★
切り抜いた部分にセロファンを貼ると、影絵に色がつくよ！



裏 表

ゆうライン

ご紹介します♡

杉並子ども家庭支援センターの「子どもと家庭に関する総合相談窓口」です。
お子さんのこと、子育てのこと、ご家族のことなど、一人で悩まず、お気軽にご相談ください。

☎5929-1901

月曜～土曜の午前9時～午後7時（祝日・年末年始を除く）



今回のおうちでフラガは子ども・子育てプラザ下井草の職員が作りました。

