



おやこで あそぼう

おうちでプラザ

vol.39

作成: 杉並区子ども家庭部児童青少年課



1歳～小学生向け



～今回のテーマ～

おうち de ハロウィン①

ハロウィンマント



☆用意するもの・・・45ℓ ポリ袋^{ぶくろ}・ハサミ^{はさみ}・スズランテープなどの紐^{ひも}・セロハンテープ^{せろはんていぷ}・色画用紙^{いろがようし}

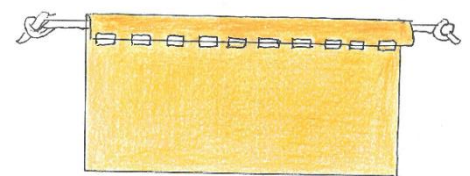

☆作る時の注意^{ちゅうい}点・・・ハサミを使う時はケガをしないように注意^{ちゅうい}してください！

① 45ℓ ポリ袋^{ぶくろ}を切り開き^{ひら}き、1/2 を使います。
背の高さ^{せ たか}に合わせて、好みの長さ^{この}に切ります。


② 上の部分^{うへ}を3cm幅^{はば}で折り、スズランテープをはさみこみ
セロハンテープ^{せろはんていぷ}でとめていきます。スズランテープの両端^{りょうはし}を
ぬけないように玉結び^{たまむす}します。

③ 表^{おもて}にかぼちゃ^{ほしかた}や星形^{ほしがた}、好きな形^{かたち}に切った
色画用紙^{いろがようし}をセロハンテープ^{せろはんていぷ}で貼ります。

65cm くらい



できあがり!



トリック
オア
トリート



折り紙を使ったり、油性マジックで
絵をかいてもOK
マントはおうちにある布でも
作れます。その場合は、セロハン
テープではなくボンドを使って
とめましょう！

ゆうライン

ご紹介します♡

杉並子ども家庭支援センターの「子どもと家庭に関する総合相談窓口」です。
お子さんのこと、子育てのこと、ご家族のことなど、
一人で悩まず、お気軽にご相談ください。

☎5929-1901

月曜～土曜の午前9時～午後7時（祝日・年末年始を除く）



今回のおうちでプラザは
子ども・子育てプラザ下井草
の職員が作りました。

