



おやこで あそぼう

おうちでプラザ

vol.14

作成: 杉並区子ども家庭部児童青少年課



1歳～低学年向け



～今回のテーマ～

紙リボンを作ろう!!



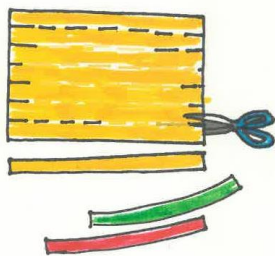
☆用意するもの☆ 紙 (B4やA3などの大きめの紙)・ストロー・セロハンテープ・はさみ

☆遊ぶ時の注意点☆ まわりに人がいないか確かめてから遊んでね。


紙リボンを、指や体に巻き付けないでね。

作り方

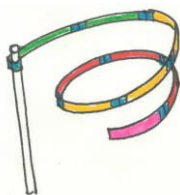
① 紙を1cm幅にきる



② 切った紙をセロハンテープで好きな長さになるまでつなぐ



③ つないだ紙をセロテープでストローに巻き付ける



めざせ体操選手!

♪音楽を流してあげると、より一層盛り上がります!

ゆうライン

杉並子ども家庭支援センターの「子どもと家庭に関する総合相談窓口」です。
お子さんのこと、子育てのこと、ご家族のことなど、一人で悩まず、お気軽にご相談ください。

☎5929-1901

月曜～土曜の午前9時～午後7時 (祝日・年末年始を除く)

ご紹介します♡



今回のおうちでプラザは宮前北児童館の職員が作りました。

