



おやこで あそぼう

おうちで児童館

vol.81

作成: 杉並区子ども家庭部児童青少年課



小学生以上向け



~今回のテーマ~

ふっかつ! 新聞紙マジック

☆用意するもの: 柄の似ている新聞紙または広告紙 2 枚(大きい場合、半分に切ったものがやりやすいです)
セロハンテープ

☆遊ぶ時の注意点: 手順を覚えてから披露すること、友達に見せる前に一度は練習すること、
失敗しても大丈夫! 思い切り楽しみましょう!




新聞紙の裏に別の新聞紙を仕込んでおき、
破いたものが復活したように見せるマジックです。

マジックひろう


じゅんび

このぐらいの大きさに折るのがおすすめ




好きな折り方で新聞紙 A を折り
写真①の新聞紙 B の位置に
新聞紙をテープではりつける

ポイント!
広告紙や半分の新聞紙を使う場合は
たてに破きやすい向きにしよう!



新聞紙 A の位置は、こんな風を持った時に
親指でつかめる位置がおすすめ!

③



お客様の正面に立ち新聞紙 A を自分に向けた状態でスタート!
新聞紙 B をたてに 2、3 回、よこに 1 回ぐらい破く

⑤



新聞紙 A が上側か相手側になるように
新聞紙 B を丸めておにぎりのように握る

破いた新聞紙は相手の方に
重ねてね

⑥



まるめた新聞紙 B が見えないように新聞紙 A を開いて
復活したことを見せる

ゆうライン

杉並子ども家庭支援センターの
「子どもと家庭に関する総合相談窓口」です。
18歳未満のお子さんのこと、子育てのこと、
ご家庭のことなど、一人で悩まず、お気軽に
ご相談ください。
<https://www.city.suginami.tokyo.jp/guide/soudan/kodomo/1005380.html>



ご紹介します♡



今回のおうちで児童館は
堀ノ内東児童館
の職員が作りました。

