

令和8年度

郷土博物館社会科見学プログラム (小学3年生向け)

杉並区立郷土博物館では、社会科見学等での施設利用に対して、年間を通して解説・体験プログラムを行っています。


※本案内は小学3年生向けに作成しています。



博物館入口(長屋門)



前庭



館内

対象

小学3年生

見学について…(2～4頁に詳細)

①常設展示室(杉並区の歴史)の見学 ②古民家の見学・昔の暮らし体験 ③「昭和の暮らし」展示の見学の計3か所を見学していただきます。

・見学の際は、2～3つのグループをつくり、ローテーションを組んで3か所を見学します。

(4クラス以上の学校は、3グループに分かれて見学するか、2回に分けて見学するか(例えば、9時スタート2クラスと10時半スタート3クラスなど)を選択していただきます。))

・90分コース(1か所の見学時間20分)と、120分コース(1か所の見学時間30分)がございます。

人数の多い学校は120分コースをお勧めしています。

予約・見学までの流れ…(5頁に詳細)

まずは電話にて見学希望日時をご連絡ください(仮予約)。その後ホームページより申込フォームを記入し送信してください(本予約)。後日確認のため、申込確認書をFAXさせていただきます。

その他

・2頁以降で紹介するプログラムの内容以外でも、学習内容に応じて解説・体験が可能ですので、お気軽にご相談ください。

・郷土博物館での事業の都合により、見学をお受けできない日時もございます。予めご了承ください。

・対応可能時間:午前9時～12時、午後1時～4時です。

・郷土博物館に駐車場はございません。

【見学タイムスケジュール例】

例：3グループ、90分コースの場合(9:30～11:00の見学)

	1組(グループ)	2組(グループ)	3組(グループ)
	集合・ガイダンス		
9:30～ 9:40	移動 (入口→古民家)	移動 (入口→常設展示室)	移動 (入口→2F「昭和の暮らし」)
9:40～ 10:00	古民家(20分) (昔の暮らし体験) (火吹き見学・石臼体験)	常設展示室(20分) (歴史クイズ) (自由見学・トイレ休憩含む)	2F「昭和の暮らし」(20分) (昔の暮らしと道具の見学)
10:00～	移動 (古民家→2F「昭和の暮らし」)	移動 (常設展示室→古民家)	移動 (2F「昭和の暮らし」→常設展示室)
10:05～ 10:25	2F「昭和の暮らし」(20分) (昔の暮らしと道具の見学)	古民家(20分) (昔の暮らし体験) (火吹き見学・石臼体験)	常設展示室(20分) (歴史クイズ) (自由見学・トイレ休憩含む)
10:25～	移動 (2F「昭和の暮らし」→常設展示室)	移動 (古民家→2F「昭和の暮らし」)	移動 (常設展示室→古民家)
10:30～ 10:50	常設展示室(20分) (歴史クイズ) (自由見学・トイレ休憩含む)	2F「昭和の暮らし」(20分) (昔の暮らしと道具の見学)	古民家(20分) (昔の暮らし体験) (火吹き見学・石臼体験)
10:50～	移動・挨拶・退館		

◎集合・ガイダンス(前庭)・移動…(10分程度)

- ・見学前に、博物館の前庭に集合し、博物館での見学マナーについて説明します。(雨天時は館内ロビー)
- ・グループごとに担当者が館内へ案内します。


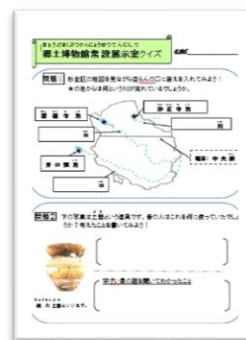
◎見学(下記①・②・③ 計3か所を見学)

①常設展示室(歴史クイズ・解説)…(90分コース:20分/120分コース:30分)

- ・杉並区の歴史を時間軸に沿って展示しています。
- ・「常設展示室クイズ」を用意しています。自由見学の後、答え合わせ・解説を行います。



見学・解説風景



ワークシート(表・裏)

②古民家(昔の暮らし体験)・・・(90分コース:20分/120分コース:30分)

- ・江戸時代後期に建てられ、博物館に移築された古民家で、家の素材、間取り、当時の人々の暮らしについて解説します。
- ・囲炉裏での、火吹きの見学や石臼を回す体験を行います。
- ・ワークシートをご用意しております。



古民家外観



内部(囲炉裏)



火吹き体験



石臼体験



ワークシート

③「昭和の暮らし」展示(昔の暮らしと道具の見学)・・・(90分コース:20分/120分コース:30分)

- ・昭和30年代の会社勤め4人家族のすまい(居間・台所・風呂場)を再現した展示を見学し、昔の暮らしについて学びます。

「昭和の暮らし」展示風景



◎移動・挨拶・退館・・・(10分程度)

- ・見学が終了したグループから博物館の前庭に集合し、全員揃いましたら、終わりの挨拶をして、終了となります。

【予約・見学までの流れ】

1. 仮予約(電話)

・希望日の 2 か月前まで※に郷土博物館(03-3317-0841)にお電話ください。※6月初旬の見学の場合は、4月10日(金)まで申込をお受けします。

・見学の日程を調整させていただきます。

※2か月前を過ぎた申込はお断りすることがあります。お早めに予約をお願いします。

※見学は午前・午後それぞれ1校ずつで、先着順です。実踏は希望校のみです。

※見学対応可能時間は午前9時～12時、午後1時～4時です。

※当館にバスの駐車場はございません。



2. 本予約(ホームページから申込フォームを入力)

・見学予定日の 1 か月前までに郷土博物館のホームページより申込フォームを入力してください。

※実踏希望日も入力していただきますので、決まり次第早めの入力をお願いします。

※杉並区公式ホームページ・リンク集から郷土博物館のページの「学校利用案内(職員の皆さまへ)」にアクセスし、申込フォームを入力してください。

※博物館で内容確認後、「申込確認書」を FAX または メール で送付します。(メールにて受取可能な場合は、入力する先生のメールアドレスの記載をお願いいたします)

※入力後3営業日を経過しても確認書の FAX が届かない場合には、お手数ですがご連絡をお願いします。

実踏を希望しない場合

当日の「見学タイムスケジュール」等の書類を作成し、FAX・交換便でお送りします。ご質問などがあれば承ります。

実踏を希望する場合

- ・本予約時に実踏希望日時を入力して、郷土博物館にお越しください。(ご希望に添えない場合はご連絡の上、日時を調整させていただくことがあります。)
- ・見学内容をご説明し、館内をご案内いたします。グループ分けなどについてご相談させていただき、必要書類をお渡します。
- ・実踏当日に「杉並区立郷土博物館及び分館観覧料免除申請書」(以下、減免書)をお渡します。必要事項をご記入の上、当日ご提出下さい。学校が教育課程に基づく教育活動として観覧する場合は、「減免書」をご提出いただくことにより、先生方の観覧料が免除になります。
- ・実踏後に見学タイムスケジュール等をお渡します。

3. 見学

当日「減免書」のご記入・ご提出をお願いしています。

見学後、アンケートにご協力をお願いします。アンケートはこちらから → 

(<https://logoform.jp/f/fMDvc>)



お問い合わせ・お申込みは 杉並区立郷土博物館

Tel: 03-3317-0841 Fax: 03-3317-1493

休館日: 毎週月曜日・第3木曜日(祝日の場合は翌日が休み)