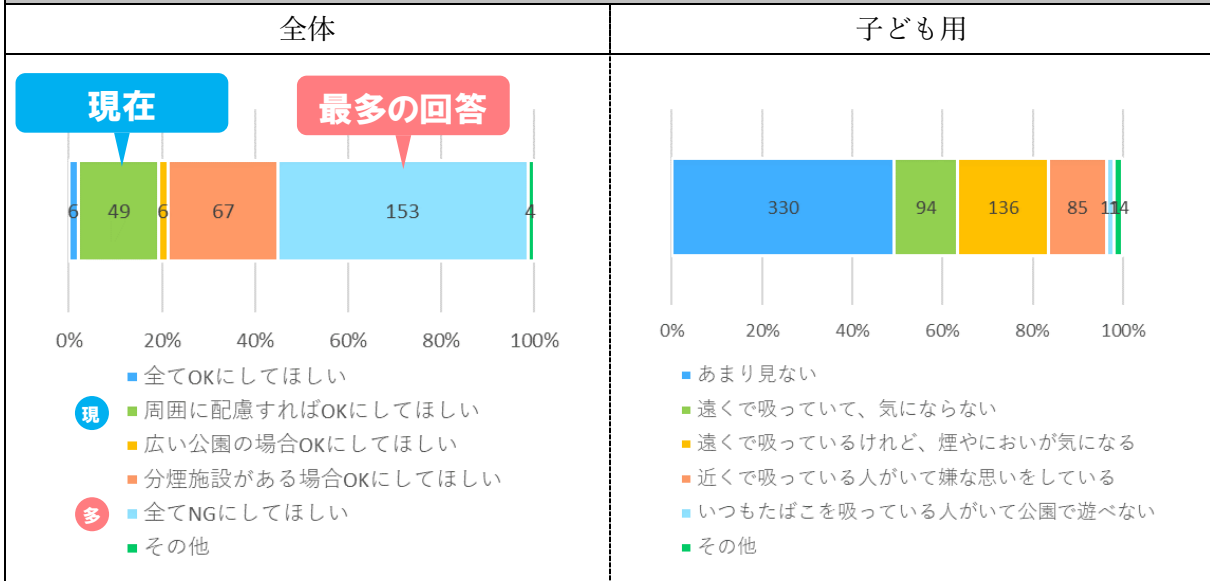


アンケート概要																																											
全体用	子ども用																																										
期間：令和6年1月15日～1月31日	期間：令和6年1月25日～2月22日																																										
回答：288人	回答：672人																																										
周知：区HP・区立公園（管理事務所）	周知：児童館への配布																																										
① 年齢(あなたの年齢を教えてください/あなたは何才ですか)																																											
全体	子ども用																																										
<table border="1"> <caption>全体用年齢分布</caption> <thead> <tr> <th>年齢</th> <th>割合</th> </tr> </thead> <tbody> <tr><td>小学校に入学する前</td><td>47%</td></tr> <tr><td>小学校1年～3年生</td><td>34%</td></tr> <tr><td>小学校4年～6年生</td><td>5%</td></tr> <tr><td>12歳～18歳</td><td>2%</td></tr> <tr><td>19歳～29歳</td><td>3%</td></tr> <tr><td>30歳～39歳</td><td>4%</td></tr> <tr><td>40歳～64歳</td><td>0%</td></tr> <tr><td>65歳以上</td><td>5%</td></tr> </tbody> </table>	年齢	割合	小学校に入学する前	47%	小学校1年～3年生	34%	小学校4年～6年生	5%	12歳～18歳	2%	19歳～29歳	3%	30歳～39歳	4%	40歳～64歳	0%	65歳以上	5%	<table border="1"> <caption>子ども用年齢分布</caption> <thead> <tr> <th>年齢</th> <th>割合</th> </tr> </thead> <tbody> <tr><td>小学校に入学する前</td><td>1%</td></tr> <tr><td>小学1～2年生</td><td>73%</td></tr> <tr><td>小学3～4年生</td><td>19%</td></tr> <tr><td>小学5～6年生</td><td>6%</td></tr> <tr><td>中学生</td><td>1%</td></tr> <tr><td>高校生</td><td>0%</td></tr> </tbody> </table>	年齢	割合	小学校に入学する前	1%	小学1～2年生	73%	小学3～4年生	19%	小学5～6年生	6%	中学生	1%	高校生	0%										
年齢	割合																																										
小学校に入学する前	47%																																										
小学校1年～3年生	34%																																										
小学校4年～6年生	5%																																										
12歳～18歳	2%																																										
19歳～29歳	3%																																										
30歳～39歳	4%																																										
40歳～64歳	0%																																										
65歳以上	5%																																										
年齢	割合																																										
小学校に入学する前	1%																																										
小学1～2年生	73%																																										
小学3～4年生	19%																																										
小学5～6年生	6%																																										
中学生	1%																																										
高校生	0%																																										
② 利用目的(あなたは公園をどのような目的で利用していますか/なにをしますか) ※複数回答																																											
全体	子ども用																																										
<table border="1"> <caption>全体用利用目的</caption> <thead> <tr> <th>目的</th> <th>割合</th> </tr> </thead> <tbody> <tr><td>散歩</td><td>32%</td></tr> <tr><td>遊具遊び</td><td>28%</td></tr> <tr><td>ストレッチ・ウォーキング</td><td>8%</td></tr> <tr><td>スポーツ</td><td>9%</td></tr> <tr><td>水（流れ）遊び</td><td>12%</td></tr> <tr><td>喫煙</td><td>1%</td></tr> <tr><td>ボランティア・地域活動</td><td>2%</td></tr> <tr><td>公園を利用しない</td><td>6%</td></tr> <tr><td>その他</td><td>1%</td></tr> </tbody> </table> <p>▶散歩・遊具遊びが約6割</p>	目的	割合	散歩	32%	遊具遊び	28%	ストレッチ・ウォーキング	8%	スポーツ	9%	水（流れ）遊び	12%	喫煙	1%	ボランティア・地域活動	2%	公園を利用しない	6%	その他	1%	<table border="1"> <caption>子ども用利用目的</caption> <thead> <tr> <th>目的</th> <th>割合</th> </tr> </thead> <tbody> <tr><td>散歩</td><td>6%</td></tr> <tr><td>遊具あそび</td><td>33%</td></tr> <tr><td>ストレッチ・ウォーキング</td><td>2%</td></tr> <tr><td>スポーツ</td><td>19%</td></tr> <tr><td>水（流れ）遊び</td><td>12%</td></tr> <tr><td>ゲーム</td><td>7%</td></tr> <tr><td>食べものを食べる</td><td>15%</td></tr> <tr><td>ボランティア</td><td>0%</td></tr> <tr><td>公園に行かない</td><td>5%</td></tr> <tr><td>その他</td><td>1%</td></tr> </tbody> </table> <p>▶遊具遊び・スポーツが約5割</p>	目的	割合	散歩	6%	遊具あそび	33%	ストレッチ・ウォーキング	2%	スポーツ	19%	水（流れ）遊び	12%	ゲーム	7%	食べものを食べる	15%	ボランティア	0%	公園に行かない	5%	その他	1%
目的	割合																																										
散歩	32%																																										
遊具遊び	28%																																										
ストレッチ・ウォーキング	8%																																										
スポーツ	9%																																										
水（流れ）遊び	12%																																										
喫煙	1%																																										
ボランティア・地域活動	2%																																										
公園を利用しない	6%																																										
その他	1%																																										
目的	割合																																										
散歩	6%																																										
遊具あそび	33%																																										
ストレッチ・ウォーキング	2%																																										
スポーツ	19%																																										
水（流れ）遊び	12%																																										
ゲーム	7%																																										
食べものを食べる	15%																																										
ボランティア	0%																																										
公園に行かない	5%																																										
その他	1%																																										
③ 公園利用のルールについて、主にどこで確認しますか																																											
全体	子ども用																																										
<table border="1"> <caption>全体用ルール確認場所</caption> <thead> <tr> <th>場所</th> <th>割合</th> </tr> </thead> <tbody> <tr><td>公園の看板</td><td>90%</td></tr> <tr><td>広報すぎなみ</td><td>0%</td></tr> <tr><td>杉並区公式ホームページ</td><td>0%</td></tr> <tr><td>SNS</td><td>1%</td></tr> <tr><td>知人、友人からの話</td><td>2%</td></tr> <tr><td>気にしていない・知らない</td><td>7%</td></tr> <tr><td>その他</td><td>0%</td></tr> </tbody> </table> <p>▶約9割が公園の看板でルールを確認</p>	場所	割合	公園の看板	90%	広報すぎなみ	0%	杉並区公式ホームページ	0%	SNS	1%	知人、友人からの話	2%	気にしていない・知らない	7%	その他	0%	<table border="1"> <caption>子ども用ルール確認場所</caption> <thead> <tr> <th>場所</th> <th>割合</th> </tr> </thead> <tbody> <tr><td>公園にある看板を見て</td><td>43%</td></tr> <tr><td>広報すぎなみを見て</td><td>0%</td></tr> <tr><td>杉並区のホームページを見て</td><td>0%</td></tr> <tr><td>SNSを見て</td><td>0%</td></tr> <tr><td>家ぞくや友だちに聞いて</td><td>38%</td></tr> <tr><td>気にしていない・知らない</td><td>12%</td></tr> <tr><td>その他</td><td>7%</td></tr> </tbody> </table> <p>▶公園看板に加え、家族等から知る割合が高い</p>	場所	割合	公園にある看板を見て	43%	広報すぎなみを見て	0%	杉並区のホームページを見て	0%	SNSを見て	0%	家ぞくや友だちに聞いて	38%	気にしていない・知らない	12%	その他	7%										
場所	割合																																										
公園の看板	90%																																										
広報すぎなみ	0%																																										
杉並区公式ホームページ	0%																																										
SNS	1%																																										
知人、友人からの話	2%																																										
気にしていない・知らない	7%																																										
その他	0%																																										
場所	割合																																										
公園にある看板を見て	43%																																										
広報すぎなみを見て	0%																																										
杉並区のホームページを見て	0%																																										
SNSを見て	0%																																										
家ぞくや友だちに聞いて	38%																																										
気にしていない・知らない	12%																																										
その他	7%																																										

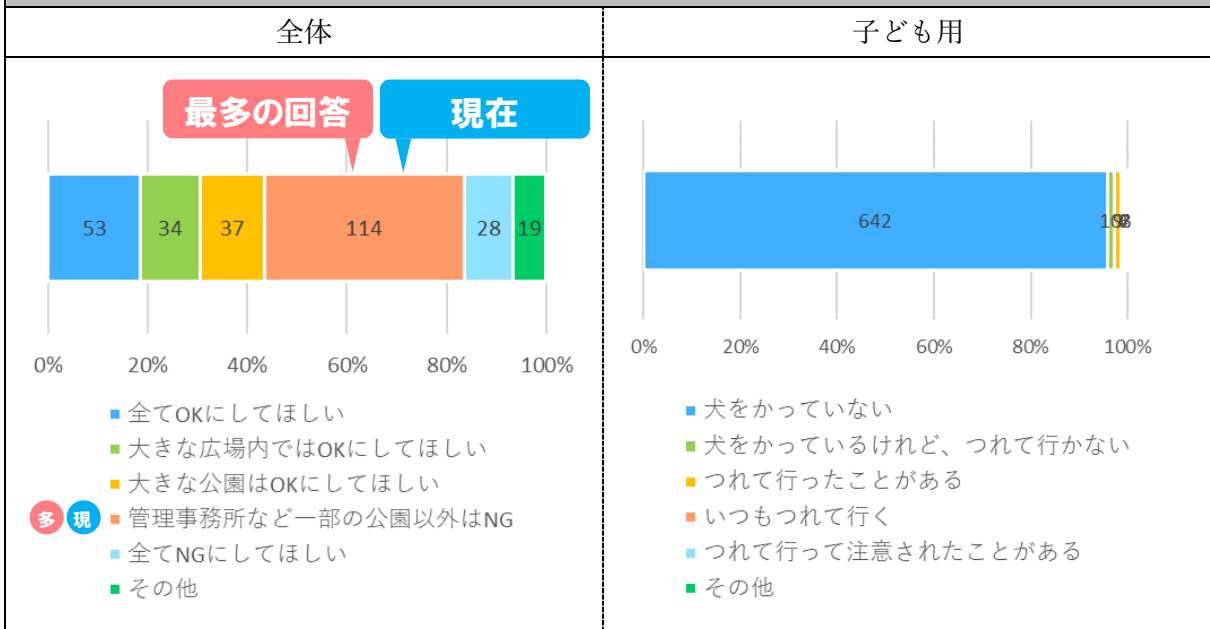
#### ④ 喫煙(喫煙についてどう思いますか/遊んでいるときにたばこを吸う人を見かけますか)



#### ▶「全ての公園でNG」が最多で約5割

- 周囲への配慮は前提とした上で、喫煙者との共生も考慮されているので居心地が良い。
- 喫煙NGにしてしまうと喫煙者の公園利用の機会を奪ってしまう。
- × 人がいても平気でたばこを吸う人がいる。
- × 吸い殻のポイ捨てがひどい。子どもが拾って口に入れてしまった経験がある。
- × 離れていても匂いがする。

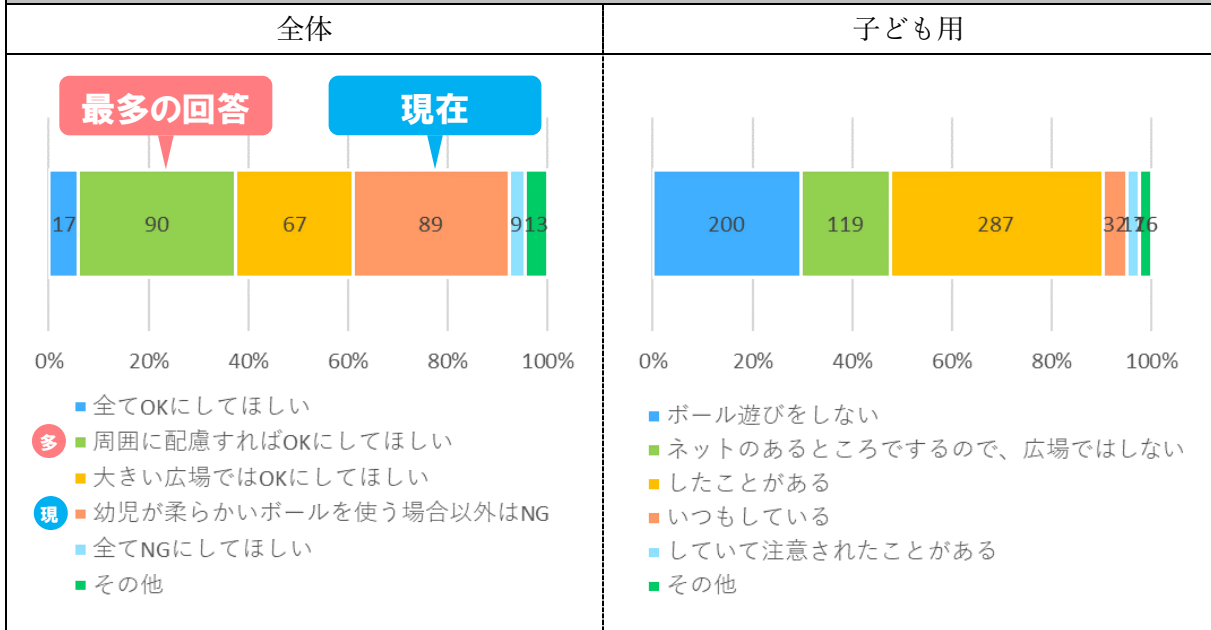
#### ⑤ 犬の連れ込みについて、どう思いますか。



#### ▶現行ルールと最多の回答が一致

- リードをつけてマナーを守って散歩するなら 入れるようにしてほしい。
- 公園で犬を遊ばせることはNGでも、通り過ぎることは認めてほしい。
- × 糞尿のマナーを守らない人がいる。
- × リードを外して犬を放し飼いにしている人がいる。
- × 犬好きが集まって騒がしくなる恐れがある。

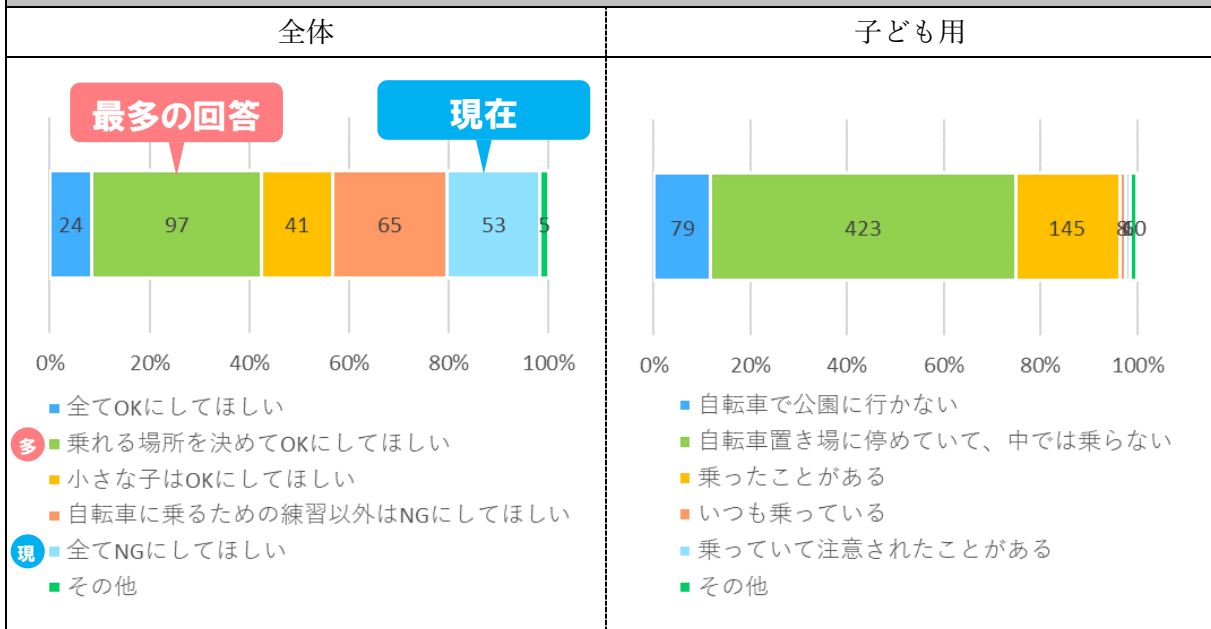
⑥ ボール(球戯場以外でのボール使用についてどう思いますか／広場でボール遊びをしますか)



▶ 現行ルール(乳幼児はOK)と、最大の回答(周囲に配慮すればOK)が、ほぼ同数

- 野球やサッカーをできる場所がほとんどなく子供の遊び場がない。
- 広いスペースがあるのに、ボール禁止にする意味がわからない。
- × サッカーをしていた小学生が幼児にぶつかり騒ぎになったことがある。
- × 通行人が来るのに全く気にせずキャッチボールをするなど、配慮が足りておらず危険。

⑦ 自転車の乗り入れについて、どう思いますか。



▶ 「乗れる場所を決めてOK」が最多

- 広い公園かつ小さな子が遊ぶ場所以外に限り、自転車練習を可能にしてほしい。
- 自転車練習エリアを設けるのはどうか。
- × 子どもを安全に遊ばせることができない。
- × 幼児やお年寄りに接触すると危険。
- × ママチャリを運転する大人が子どもに接触しそうになった。

⑧ 公園で花火をすることについて、どう思いますか。

