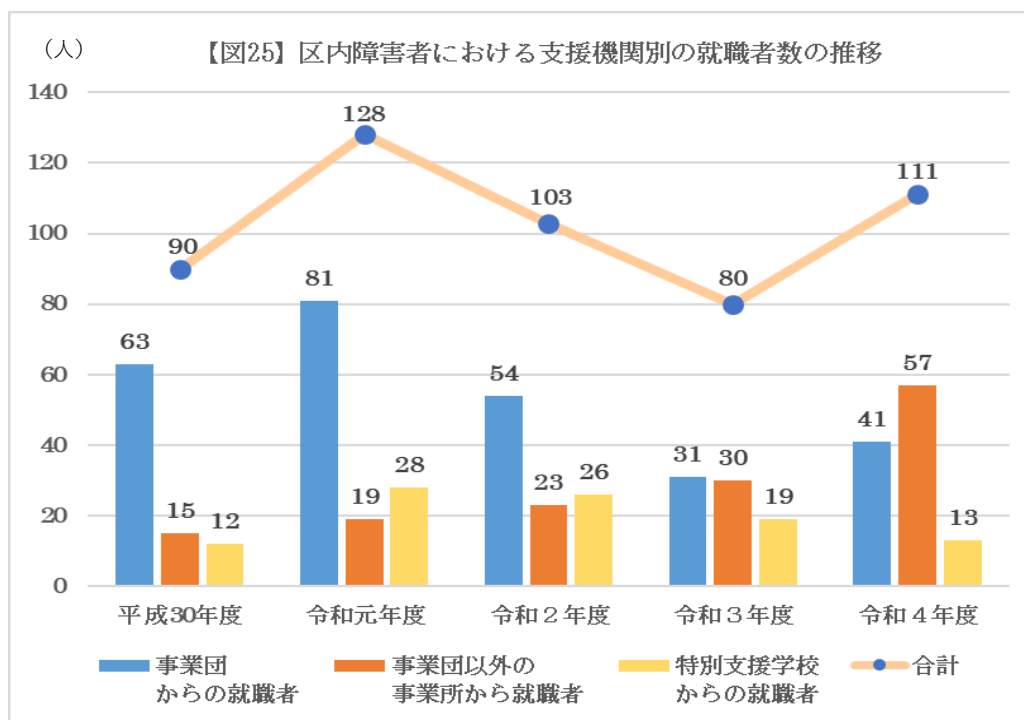


令和6年度外部評価 質問票回答：補足資料

(注)「推進P」：「ワークサポート杉並事業推進プラン令和6～8年度」

質問No.1

② (b) 区内障害者における支援機関別の就職者数の推移 (推進P図25)



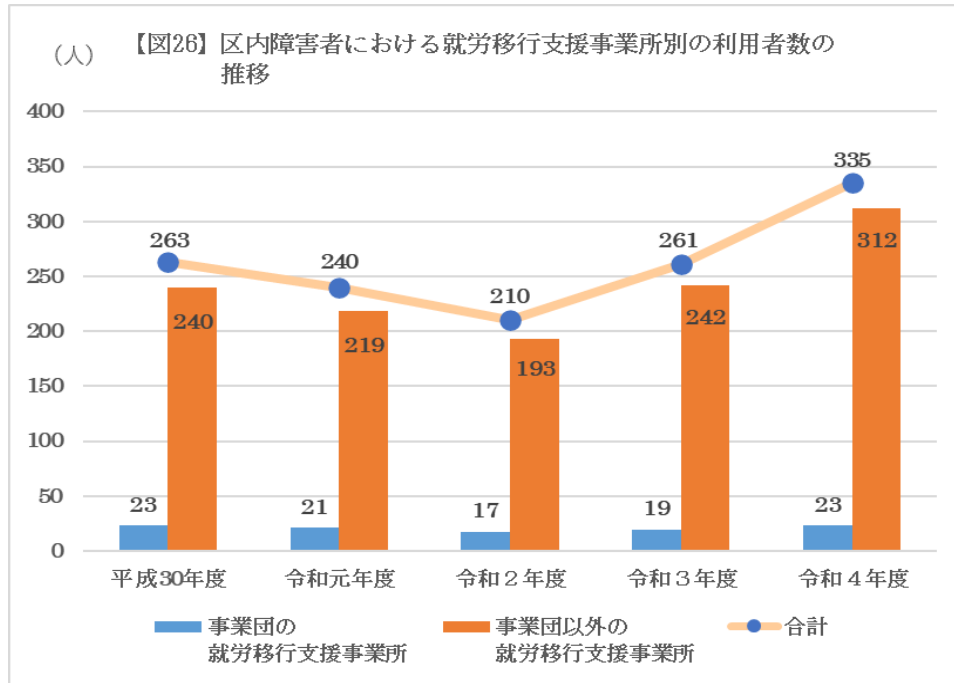
「杉並区保健福祉部障害者生活支援課 提供資料」より作成

※ 事業団以外の事業所からの就職者数及び特別支援学校からの就職者数は、いずれも区外の事業所及び区外の特別支援学校も含めた就職者数です。

上表中、事業団以外の事業所からの就職者数の内訳

事業所の内訳	平成30年度	令和元年度	令和2年度	令和3年度	令和4年度
就労移行支援	5	10	18	21	40
就労継続支援 A 型	2	1	1	0	7
就労継続支援 B 型	3	5	3	6	1
自立訓練（生活訓練）	0	0	1	1	4
その他	5	3	0	2	5
合計	15	19	23	30	57

(c) 区内障害者における就労移行支援事業所別の利用者数の推移（推進P図26）



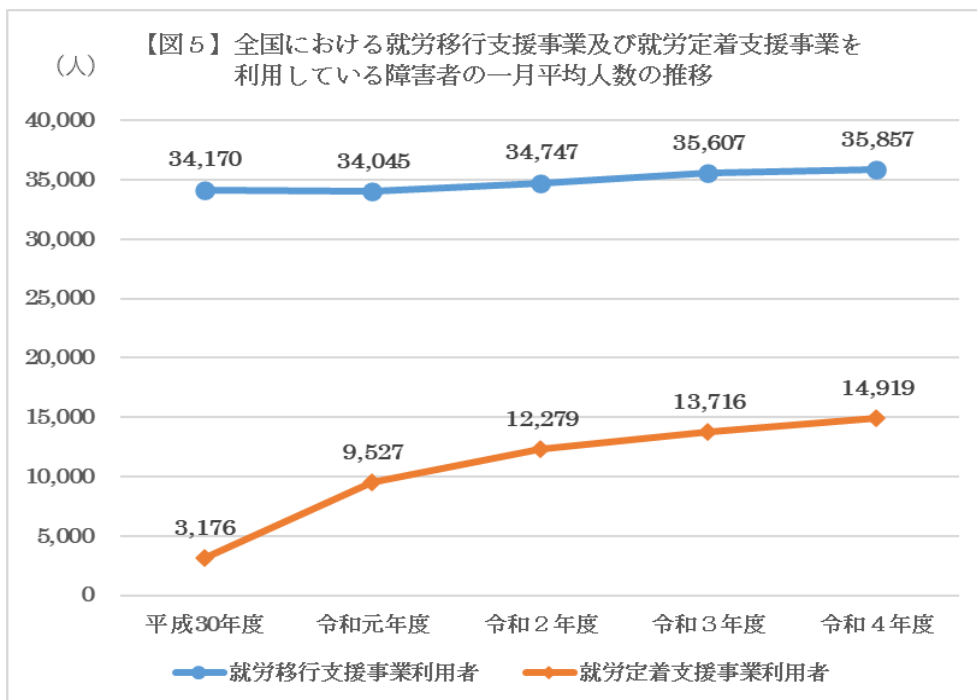
「杉並区保健福祉部障害者生活支援課 提供資料」より作成

※ 事業団以外の就労移行支援事業所の利用者数は、区外の就労移行支援事業所の利用者も含めた数です。

質問No. 2

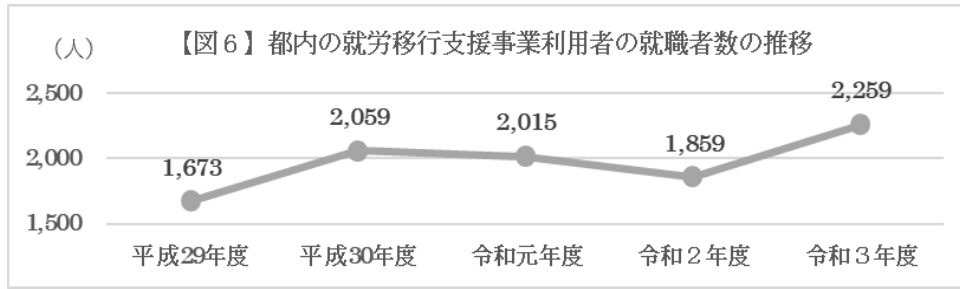
① (b),(c)に同じ

② (e) 全国 推進P図5



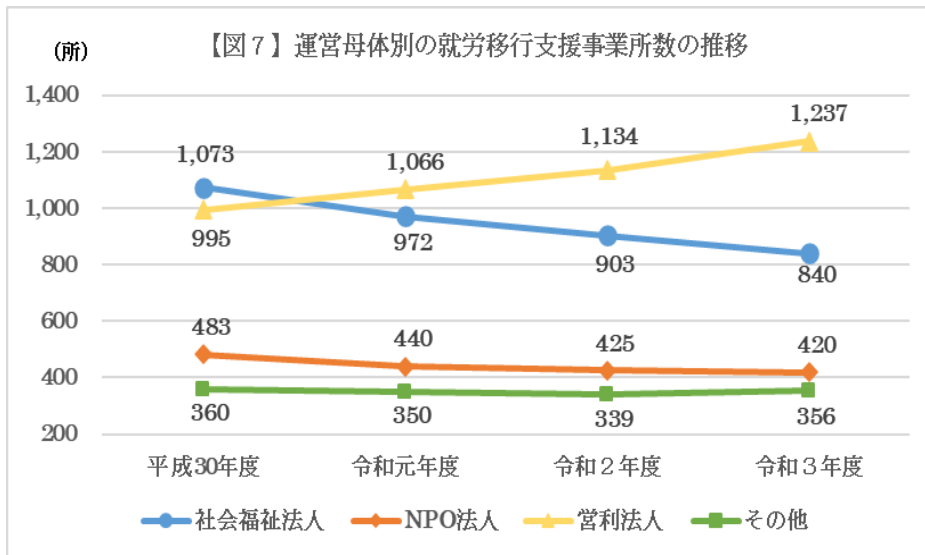
「厚生労働省 社会・援護局 障害保健福祉部 障害福祉サービス等報酬改定検討チーム第38回資料」より作成

(f) 都内 推進P図6



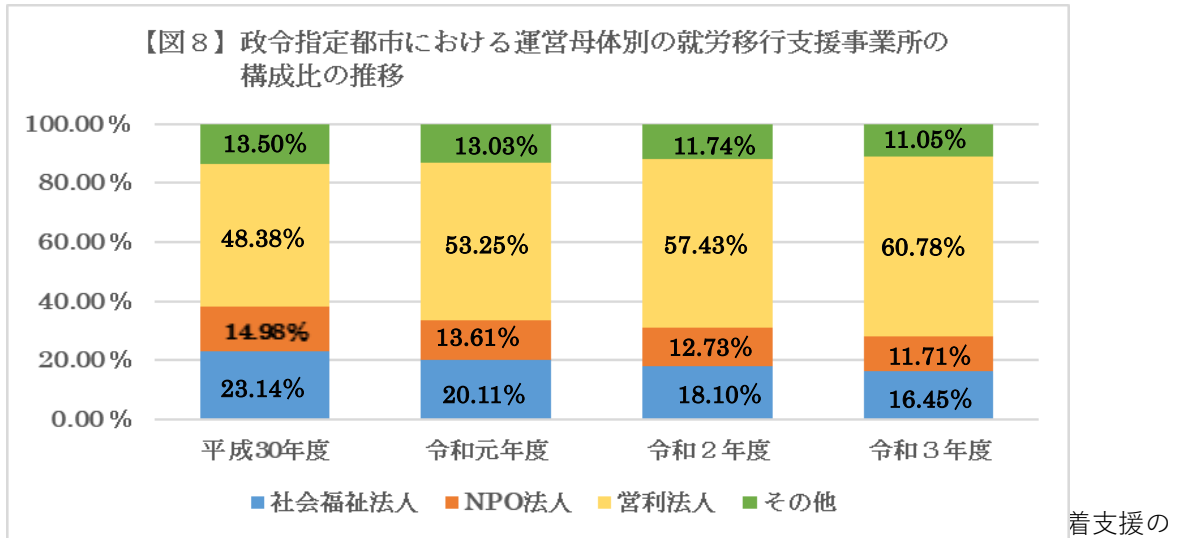
「令和3、4年度 東京都福祉局 就労移行等実態調査結果概要」より作成

(g) 運営母体別 推進P図7



「厚生労働省 令和4年度障害者総合福祉推進事業 地域における就労移行支援及び就労定着支援の動向及び就労定着に係る支援の実態把握に関する調査研究」(令和5年3月 株式会社FVP)より引用

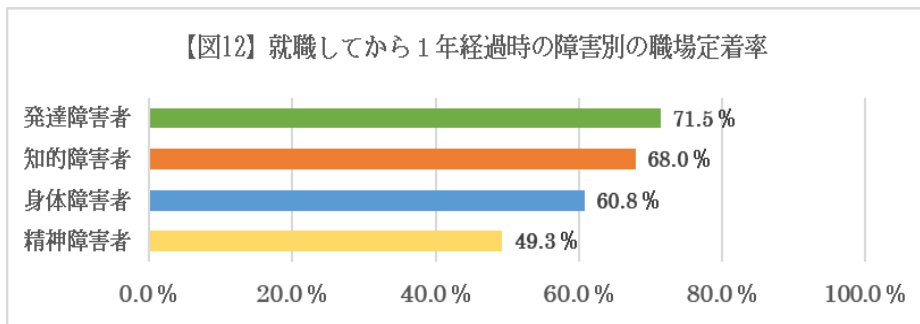
(h) 政令指定都市運営母体別 推進P図8



動向及び就労定着に係る支援の実態把握に関する調査研究」（令和5年3月 株式会社FVP）より引用

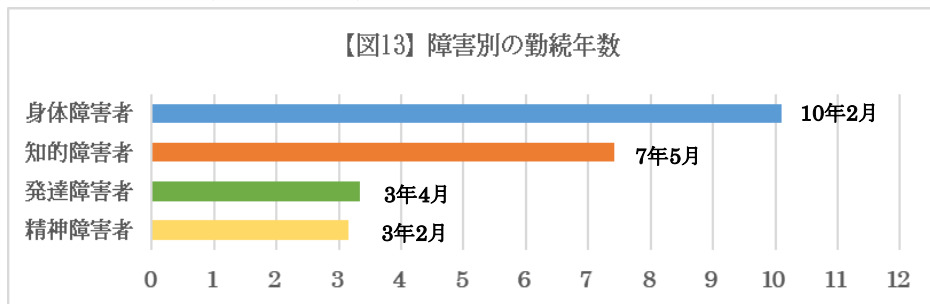
質問No. 3

(j) 1年経過時の障害別定着率（推進P図12）



「独立行政法人高齢・障害・求職者雇用支援機構 障害者職業総合センター 障害者の就業状況等に関する調査研究」（2017年4月）より作成

(k) 障害別勤続年数（推進P図13）



「厚生労働省職業安定局雇用対策課地域就労支援室 平成30年度障害者雇用実態調査」より作成

(I) 事業団における1年～3年経過時の定着率推移（推進P図23）

