



OGIKUBO
荻窪

荻窪の地域ロゴマーク
デザインガイドライン

2022年3月 杉並区



OGIKUBO
荻窪

荻窪を引き継いでいく

上品でおだやかな荻窪のまちを表現したロゴマークです。
血統や誇りを示すシンボルである家紋のような円で囲った形にすることで、まちの歴史と品格を表現しています。

家紋のように、このロゴマークを通して、代々引き継がれてきた荻窪のまちの良さを守りながら、この風景を後世に伝えていきたいという想いが込められています。

ロゴマークの種類

縦組みと横組みの2種類を、デザインに応じて使用することができます。
基本的にはシンボルマークとロゴタイプはセットで使用しますが、シンボルマークは状況に応じて単独で使用する
ことも可能です。



デザイン性を守るため、ロゴマークを使用する際は下記の最小サイズを守ってください。






ロゴマークの使用基準

ロゴマークの独立性を維持するため、周囲の余白スペースに文字や図形などを入れることは基本的に禁止します。
また、ロゴマークを使用する際は、必ず区が提供するデータを使用してください。



イメージカラー

シンボルカラーとサブカラーを使用する際は、必ず下記の数値を参考にしてください。
 特色に色を合わせるのが最も望ましいですが、難しい場合は RGB や CMYK の数値を参考にしてください。
 一般に、Web などの画面に表示するものは RGB、印刷物などは CMYK で作成します。

シンボルカラー		特色 CMYK RGB	DIC-N763 C:59 M:79 Y:98 K:41 R:78 G:57 B:49
サブカラー		特色 CMYK RGB	DIC-N920 C:45 M:83 Y:13 K:0 R:127 G:74 B:134
		特色 CMYK RGB	DIC-N747 C:9 M:56 Y:99 K:0 R:189 G:122 B:46

ロゴマークを配置する際は、できるだけフルカラーで表現してください。
 配色上フルカラーでの表現が難しい場合や、背景に有彩色がある場合、素材感を表現したい場合は単色表現を使用することが可能です。

フルカラー表現



単色表現



使用上の注意

ロゴマークは、正しく使用することではじめて機能を発揮し、統一したイメージを伝える事ができます。以下に示した使用上の注意点を守り、ロゴマークの機能を発揮できるように使用してください。

ロゴマークの変形について



× 縦横比を変えることはできません



× シンボルマークとロゴタイプの比率を変えることはできません



× 左右を反転することはできません

ロゴマークの書体について



× ロゴタイプの書体を変えることはできません

ロゴマークの色彩について



× 色や配色を変えることはできません



× イメージカラー及び無彩色以外の色を使うことはできません



○ イメージカラーを単色で使う、または素材色を使うことはできます

余白スペースについて



× 周囲の余白スペースに文字や図形などを入れることはできません

背景について



× 強い図柄の上に配置することはできません



× ロゴマークが識別しにくい地色の上に配置することはできません



○ ロゴマークが識別できる薄い地色の上に配置することはできます



○ 背景とのコントラストをつけるために、ネガ表現にすることはできます

使用例

ポスター、チラシ、グッズ等、様々なシーンに展開が可能です。
下記のもの以外にも様々な場面で使用できます。

使用イメージ




サブグラフィック

グッズ、ノベルティ等、ロゴマークをデザインに展開する際には、ロゴマークの要素を分割して、サブグラフィックとして使用することができます。著しくイメージを損わなければ、自由に展開することが可能です。ただし、サブグラフィックを用いる際には、必ずシンボルマークと一緒に配置してください。

- ・円のみを取り出して展開



- ・ロゴマークを薄くモチーフや背景にいれる



- ・その他、ロゴマークを想起させるモチーフを使用する
(イメージカラーを使用したライン、円弧など)

