



西荻窪駅周辺まちづくり懇談会 テーマ部会(第1回)

令和元年9月8日(日)

10:00~12:00

『付加価値を生むまちづくり』

桃井第三小学校 東校舎2階 多目的室「桃の花」

杉並区 都市整備部 市街地整備課 拠点整備係

● 本日の次第 ●

1. 開 会

(1) 挨拶

(2) 担当者紹介

2. 前回・昨年度からの流れ

3. 懇 談

懇談1：ワールドカフェ（アイスブレイク）

懇談2：旗揚げ式議論（テーマごとの取組みの方向性）

4. 各テーマごとの発表

5. 次回の予定

6. 閉 会

1. 開 会

杉並区 都市整備部

拠点整備担当課長 清水 泰弘

(2)担当者紹介

【杉並区】

都市整備部 拠点整備推進担当課長 清水 泰弘
都市整備部 市街地整備課 拠点整備係
樋口 純 (司会)

【受託事業者:ランドブレイン株式会社】

谷口 眞志 (前回・昨年度からの流れ説明)
石村 壽浩 (懇談進行)
川島 弘明 (懇談サポート)
佐久間 涼 (補佐・記録)

2. 前回・昨年度からの流れ

第1回 西荻窪駅周辺まちづくり懇談会

★ 懇談1では、班に分かれてまちの強みと弱みについて、意見交換を行い、班ごとに意見をまとめました。

【各班で出された主な意見】

【まちの強み】	【まちの弱み】
<ul style="list-style-type: none">・まちの構造の良さ・良好な居住環境・魅力ある個店の存在・まちの雰囲気の良い 他	<ul style="list-style-type: none">・まちの安全性の問題・まちの利便性への不満・高齢化・コミュニティの不足 他



★ 懇談2では、皆さんから出された「まちの強みと弱み」を踏まえ、まちの目指すべき将来像について意見交換を行い、キーワードを整理しました。

【まちの目指すべき将来像に
欠かせないキーワード】

西荻らしさ、安心・安全、
継承(続ける)、マナー、つながり、
優しさ・思いやり、バリアフリー
歩行者、コンパクトな(まち)、
交流、調和



【参加者の皆さんの将来イメージ】

- 今のまち(らしさ)が残る(続く)まち
- 暮らしやすいコンパクトなまち
- 安心・安全なまち
- 人(歩行者)に優しい人が中心のまち

第2回 西荻窪駅周辺まちづくり懇談会

第1回懇談会で出された「まちの目指すべき将来像に欠かせないキーワード」を踏まえ、懇談1ではまちづくりの目標について整理し、懇談2では、その目標を実現するための取り組みの視点をまとめました。

懇談1:まちづくりの目標

個性のある(あふれる)魅力のあるまち、安全で安心なまち、活気のあるまち、寛容でふところの深いまち、子どもたちがのびのびでき集える場のあるまち、歩くのが楽しいまち、多様な人が交流できるまち 他

懇談2:実現に向けた取り組みの視点

「安全・安心」

歩行環境の改善・充実、歩車分離した道路網の形成、自転車マナー向上、防犯カメラや街路灯の整備、清潔なまちの維持、安全ルールづくり 他

「個性」を活かしたまちの活性化

商店の活性化、起業の支援、情報発信、イベントの開催、交流の仕組みづくり、人が集える・交流できる場所づくり、空き家・空き店舗の活用 他

「みどり・美化」

公園・緑地・遊歩道などの確保、落ち着ける休憩場所の確保、良好な景観の形成、緑化の推進、既存公園の活用、公園の整備 他

「場の活用」

第3回 西荻窪駅周辺まちづくり懇談会

第1回、第2回で出された意見を確認し、第3回の懇談会では、今後より具体的な議論を行うため、テーマ別の部会を設置し、部会ごとの検討をすることを提案しました。

提案した部会の名称や検討していく内容について、皆様からご意見をいただきました。

提案した部会のテーマ

部会テーマ1：
個性（らしさ）が活きる
活力のあるまちづくり

検討していく主な内容

- 賑わい創出(イベント)
- 商店街の活気・商店の活性化
- 情報発信・PR
- 空き家・空き店舗の利活用
- 歴史、伝統、文化
- 西荻らしいお店
- 個性ある商店起業者の支援
- 個性を残すまちづくり

【いただいたご意見】

- ⇒「商業・商店」に重きをおく
- ⇒「経済・活性化」の視点
- ⇒「西荻ブランド・よさをピックアップできる、付加価値」視点

部会テーマ2：
安心・安全なまちづくり

検討していく主な内容

- 歩行環境の向上
- 自転車マナーの向上
- 歩車分離
- バリアフリー
- 街路灯
- 防犯カメラ
- 災害への対策・準備の強化等
- 防災訓練

提案どおり了承

部会テーマ3：
人が交流する
暮らしやすいまちづくり

検討していく主な内容

- イベント
- 多様な交流
- 交流の場、集える場
- ベンチなど休憩場所
- ルール、思いやり
- きれい、清潔なまちの維持
- 景観(街路樹や花壇等の緑化)
- 緑の保全、緑を楽しむ

【いただいたご意見】

- ⇒「定住・暮らし」に重きをおく
- ⇒「生活・コミュニティ」の視点
- ⇒「生活を高める、住環境」視点
- ⇒「コンパクト」のキーワード

いただいたご意見を基に、部会の名称を再設定し、検討の内容にも盛り込んでいくこととしました。

付加価値を生むまちづくり

安心・安全なまちづくり

暮らしやすいまちづくり

3. 懇 談

懇談の進め方

懇談①：ワールドカフェ（自由意見交換）

- 懇談進行者から提示された各テーマについて、6～7分間各テーブルで自由気楽に意見交換を行います。



懇談②：旗揚げ式議論

- 参加者が議論したいテーマを提示し、共感する人同士で取組内容を議論します。

※テーマ提示者がテーブルのホスト役となります。

テーマ別発表

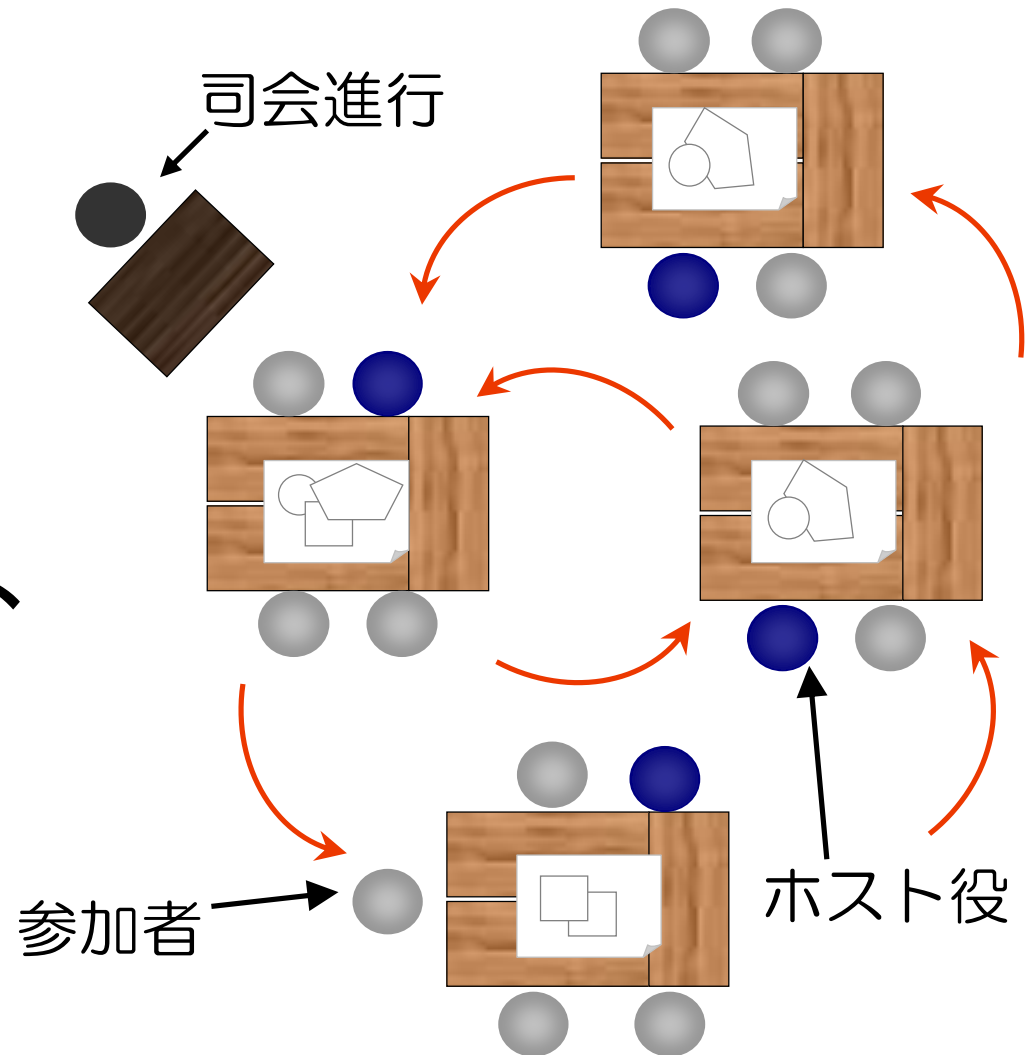
各テーマごとに議論された取組内容を発表します。

※発表はホスト役以外の方が行います。

懇談の進め方

ワールドカフェ（自由意見交換）の方法

- 6～7分ごとに別のテーブルに移動します。
- 最初のテーブルでホスト役を決め、ホスト役はテーブルに残ります。



懇談の進め方

ワールドカフェ（自由意見交換）の方法

【ワールドカフェの流れ】

時間	内容
6～7分	ラウンド1
↓	別のテーブルに移動
6～7分	ラウンド2
↓	別のテーブルに移動
6～7分	ラウンド3
↓	元のテーブルに移動
6～7分	ラウンド4（報告）

部会のテーマ:付加価値を生むまちづくり

【ラウンド1のテーマ】

西荻らしさって何？

(1)懇談①:ワールドカフェのテーマ

部会のテーマ:付加価値を生むまちづくり

【ラウンド2のテーマ】

西荻らしくないものって何？

部会のテーマ:付加価値を生むまちづくり

【ラウンド3のテーマ】

西荻の「強み・ウリ」は？

【ラウンド4】

ラウンド1～3の報告

3. 懇談

懇談②：旗揚げ式議論

ワールドカフェ(自由意見交換)を行って、自分が話したいテーマを白紙に書いて、挙げてください。

付加価値を生むまちづくり

【旗揚げ議論のテーマ】

取組みの方向性

議論テーマを掲げた方がテーブルのホスト役となり、まずは口火を切って議論を進めてください。

議論テーマを掲げた方(ホスト役)を除く参加者に、各テーブルでの発表をお願いします。

4. 各テーマごとの発表

5. 次回の予定

6. 閉 会

注目

まちづくり活動支援制度

皆さんのまちづくり活動を支援します。

まちづくり団体を作ろう

まちづくり団体とは・・・

良好な街並みの保全及び創出等のまちづくりを目的とし、区に届出をして登録された団体のこと。

登録するには？

【登録の要件】

①居住者等が5人以上 ②規約、会則を定めていること ③団体に属していない居住者等が、団体の活動に参加する機会が保障されていること

【登録の手順】

「まちづくり団体登録届」に次の書類を添付して区に申請

①団体の代表者及び構成員の名簿 ②団体が活動する区域を示す図面 ③団体の規約

どんな支援を受けられるのか？

◆助成金

学習活動費、広報活動費、事務運営費・事業実施費に対して助成金が交付されます。



○びぎな一コース・・・まずは、ここから


- ・対象：新しくまちづくりの取組を始める団体（会則等を定めて活動する5人以上の団体）
- ・審査：書類審査あり
- ・助成：30,000円／年、1回限り

○すてっぷコース・・・次は、ここへ

- ・対象：区に登録されているまちづくり団体
- ・審査：書類審査及び公開審査会
- ・助成：70,000円／年、2回まで

※今年度の助成金募集は
終了しています。

この制度について、
詳しく知りたいという方は、
こちらまでお問い合わせ
ください。




都市整備部管理課庶務係

杉並区阿佐谷南1-15-1
杉並区役所西棟5階
電話：03(3312)2111
FAX：03(5307)0689

◆コンサル派遣

皆さんが開催する講習会や研修会（勉強会）に、区からまちづくりの専門家を派遣し、まちづくりに関するアドバイスを受けることができます。

- ・びぎな一コース：2回／年
- ・すてっぷコース：30時間／3年



皆さんのまちづくりに対する熱意を応援



まちづくり団体については、区公式
ホームページでもご覧いただけます。
[https://www.city.suginami.tokyo.jp/guide/
machi/machidukuri/1050589.html](https://www.city.suginami.tokyo.jp/guide/machi/machidukuri/1050589.html)