

알아두자! 대비하자!

국민의 안전과 안녕을 위해

~스기나미구 국민보호계획 개요~




똑똑히 공부해
두거라.

네!!



나미키 아저씨



나미스케




나미



스기나미구






스기나미구의 국민보호계획이란?



무장공격이나 테러는 있어서는 안되며 당연히 외교 활동 등을 통한 평화적인 해결을 모색하는 것이 중요합니다. 그러나 최근 국제정세를 살펴보면 유감스럽게도 언제 어디서 무슨 일이 일어날 지 알 수 없는 것이 현실입니다. 이처럼 만일의 경우에 대비하기 위해 2004년 9월 「국민보호법」이 시행되었습니다.

스기나미구에서는 국민보호법에 근거하여 구민 여러분의 생명과 건강, 재산을 지키기 위해 「스기나미구 국민보호계획」을 수립하였습니다.



국민보호의 포인트는 3가지. 대피, 구조, 재해대처가 있다.

그리고 스기나미구의 계획에는 3가지 특징이 있다.

국민보호조치

대 피

경보 전달, 대피 유도 등

구 조

식음료 제공, 의료 제공 등

무장공격재해에 대한 대처

경계구역 설정 등

계획의 특징① 초동(初動) 중시, 사태발생 경과에 따른 구체적인 대응계획!

제1편 총론

계획작성의 목적, 국민보호조치 실시 기본방침

무장공격이나 테러 발생

제2편 사태확인 전의 초동(初動)대처

사태발생 직후에 취해야 할 초동(初動)체제와 조치

구(區)대책본부의 설치 지정
정부의 사태확인

제3편 무장공격사태 등에 대한 대처

무장공격사태 등이 발생했을 때의 전반적인 대응

제4편 긴급사태에 대한 대처

대규모 테러 등이 발생했을 때의 전반적인 대응

구(區)대책본부의 설치 지정 해제

제5편 복구 등

피해를 입은 구의 관리시설등에 대한 응급조치와 복구

제6편 평소 대비와 예방

유사시에 신속하고 정확한 국민보호조치를 실시하기 위해 평상시부터 추진해야 할 사항

계획의 특징② 구(區)의 지역적 특성을 고려하여 독자적인 사태를 가상!

○국가와 도쿄도에서 제시한 무장공격사태, 긴급대처사태의 4가지 유형을 대상으로 구(區)의 지리적·사회적 특성을 고려하여 독자적인 사태의 예를 만들었습니다.

무장공격사태

사태유형 탄도 미사일 공격	항공 공격	게릴라·특수부대에 의한 공격	착·상륙침공
구(區)의 사태 예 ●탄도 미사일 공격	●도심부(본 구(區) 미포함) 공중 폭격	●무장 세력에 의한 시설 점거	●도내 복수 구(區) (본 구(區) 포함/미포함)에 대한 침공·점령

긴급대처사태

사태유형 대규모 공공시설 등을 공격	위험물 시설 등을 공격	대량 살상 물질에 의한 공격	교통기관 등을 파괴 수단으로 한 테러
구(區)의 사태 예 ●터미널·열차의 복수 폭파테러 ●학교 점거·폭파테러	●테러리스트에 의한 위험물 시설의 점거·파괴	●역 지하도에서의 화학테러 ●집객시설에서의 은닉적인 생물테러	●항공기 납치에 의한 자폭테러

계획의 특징③ 3가지 대피 유형을 설정!

→자세한 사항은 P5를 참고하십시오.

○대피처·시간여유·사태 발생장소의 관점에서 3가지 기본적인 대피 유형을 설정하였습니다.

- 유형①: 시간적인 여유가 없어 옥내로 긴급대피
- 유형②: 구내(區內) 밖의 대피소로 대피
- 유형③: 불특정 다수의 구민을 경계구역 밖으로 대피


우리는 어떻게 행동하면 되는지 알고 싶어, 나미.

그래, 따라 와.

오케이!

페이지를 넘겨 봅시다.

주변에서 갑자기 폭발이 일어나면 어떻게 해야 하나요?



만일 무장공격이나 테러 등이 발생한 경우, 구(區)는 여러분의 안전을 지키기 위해 경계구역을 설정하고, 다수의 부상자가 발생한 경우 구조와 수송 등의 활동을 합니다.




경계구역 설정



소화 · 구조

그런데 이러한 사태는「언제」, 「어디서」, 「어떻게」 발생할지 사전에 예측하기가 매우 어려울 뿐만 아니라, 실제로 무장공격이나 테러 등의 현장에 직접 있게 된 경우에 모든 사람이 혼란에 빠지게 되면 피해는 확대되기 마련입니다.

가족 모두가 평소에 이해하고 대비해 두면 유사시에 도움이 됩니다.



그래. 아래에 기재된 내용은 지진 등의 재해 대비와 병행해서 활용할 수도 있지.

자신의 안전은 자기 스스로 지킨다는 의식이 하다는 거죠?




유사시 대처법

- 즉시 자세를 낮추어 신체적 안전을 지킵시다.
- 주위에서 물체가 떨어질 경우, 낙하가 멈출 때까지 테이블 등의 밑으로 몸을 숨깁시다.
- 그 후 폭발이 일어난 건물 등에서 가능한 신속하게 벗어납시다.
- 주위 상황과 몸에 이상이 느껴지면 입과 코를 손수건으로 막읍시다.
- 그리고 그 곳에서 즉시 벗어나 외기로부터 밀폐성이 높은 장소 등 안전한 지역으로 대피합시다.



경보가 발령되면 어떻게 하면 되나요?




무장공격이나 대규모 테러 등이 임박한 경우 또는 발생한 경우에는 국가에서 경보가 발령됩니다. 이에 따라 구(區)는 방재행정무선을 사용하여 국민보호 사이렌(※)을 최대 음량으로 울려 모두에게 경보를 전달합니다.



방재행정무선



텔레비전 · 라디오를 통한 방송

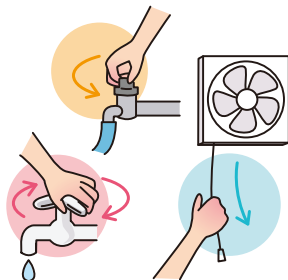


※ 사이렌은 국민보호 포털사이트 (<http://www.kokuminhogo.go.jp/>)에서 시범 사이렌 소리를 들을 수 있습니다. 꼭 들어 둥시다!

경보가 발령된 경우에 즉시 취해야 할 행동

<<실내에 있는 경우>>

- 문과 창문을 닫고 가스, 수도, 환기 팬을 잠급시다.
- 문, 벽, 창문 유리에서 떨어져 앉읍시다.
- 그 다음 텔레비전이나 라디오 등을 통해 정보를 수집합시다.




<<실외에 있는 경우>>

- 인근의 견고한 건물이나 지하도 등 실내로 대피합시다.
- 그 다음 텔레비전이나 라디오 등을 통해 정보를 수집합시다.



어떻게 대피하면 되나요?



대피해야 할 필요가 있는 경우에는 방재행정무선, 홍보차량 등을 활용하여 대피 지시를 전달합니다.

사태의 상황에 따라 적절한 대피방법을 여러분에게 전달하므로 그 정보에 따라 침착하게 행동해 주십시오.

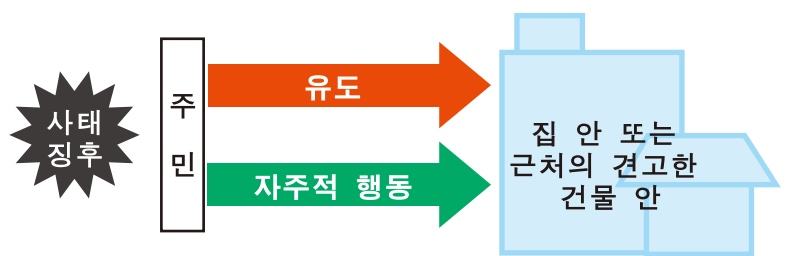
3가지 대피 유형

유형①

시간적 여유가 없어 실내로 긴급대피

【사태 예】

탄도 미사일 공격(착탄 전), 무장세력 에 의한 시설 점거 등

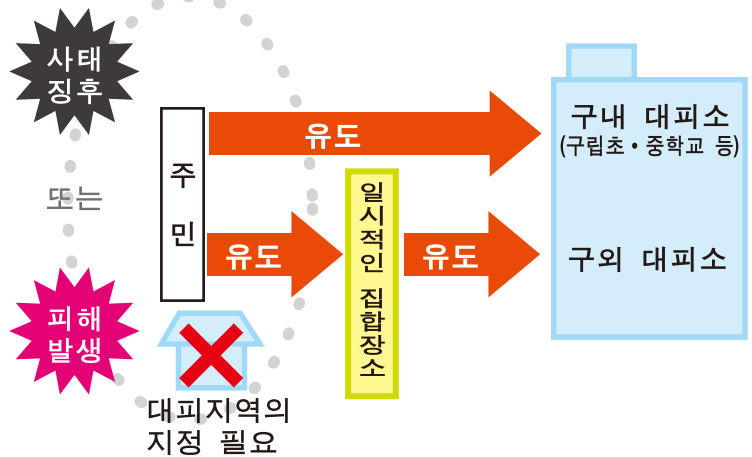


유형②

구(區)내외의 대피소로 대피

【사태 예】

위험물 시설에 대한 공격, 무장세력의 출몰, 항공기 납치에 의한 자폭테러 등

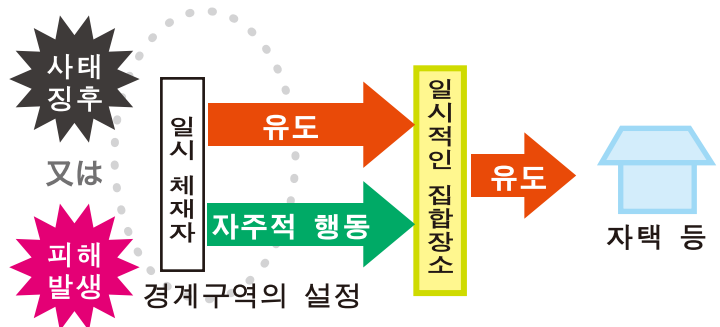


유형③

불특정 다수의 구민을 경계구역 밖으로 대피

【사태 예】


터미널·열차의 복수 폭파테러, 역 지하도에서의 화학 테러 등



3가지 유형이란「서둘러 실내로 들어간다.」「대피소로 대피한다.」「즉시 그 장소를 떠난다.」라는 거지. 이 정도면 나도 알 수 있을 것 같아!



대피소에서는 어떻게 지원하여 국민의 생활을 지켜 주나요?



무장공격이나 대규모 테러가 발생하여 대피한 경우나 이재민이 발생한 경우에는 대피주민과 이재민을 지원합니다.

대피소의 개설 · 운영

구(區)에서는 67개의 구립초·중학교를 지진재해 시의 지진재해 구호소로 지정하고 있으며, 국민보호 시에도 이러한 재해 시의 시스템을 활용하여 대피소를 개설합니다.

각 대피소는 지진재해 구호소 운영연합회 등의 협력을 얻어 운영 관리함과 동시에 대피주민 등의 생활을 지원하는 종합창구로서「구호센터」를 설치하고 대피소 개설기간 동안 필요한 인원을 배치합니다.

구호가 필요한 분에 대한 지원

구호가 필요한 분에 대한 지원을 적절히 하기 위해 지역구민센터(7개소) 등에 2차 대피소를 개설하는 것 외에 다음과 같은 대책을 실시합니다.

- 구호가 필요한 분을 위한 식품, 생활보조용품, 기자재 등의 제공
- 생활을 지원하기 위한 인재 확보
- 상담원 순회 및 건강상담 실시 등



안부정보의 수집 · 제공

행방불명이 되거나 가족과 헤어진 사람들을 위해 안부정보를 수집합니다. 국민의 안부정보 조회에 대해서는 대응창구를 설치하여 개인정보의 보호에 유의하면서 안부정보를 제공합니다.

대피소로 대피할 때 취해야 할 행동

- 대피 시에는 행정기관의 지시에 따라 침착하게 행동합니다.
- 운동화, 긴 바지, 긴팔 셔츠, 모자 등을 착용하고 비상용 소지품, 신분을 증명할 수 있는 것 등을 지참합니다.
- 이웃과 협력하여 고령자, 장애인, 외국인, 어린이, 임산부 등의 대피를 도와 줍니다.



내 얘기 어땠니?



고마워요. 아저씨.
국민보호에 대해 좀 더
알고 싶어졌어요.



훈련에도 참가해서
더 많이 익혀줘야지!

허허... 그래.
한 사람 한 사람의 이해와
협력이 필요하다.



특 수 표 장

이 마크는 국민보호조치를 시행하는 단체와 그
요원, 건물 과 물품의 보호 및 대피소를
식별하기 위해 사용하는 국제적인 표장입니다.

문의처

스기나미구 위기관리실 위기관리대책과

우166-8570 도쿄도 스기나미구 아사가야미나미1-15-1

☎ 03-3312-2111

r100
古紙配合率100%再生紙を使用しています

 PRINTED WITH
SOY INK