

Ⅱ. 区民アンケート結果（無作為抽出分）

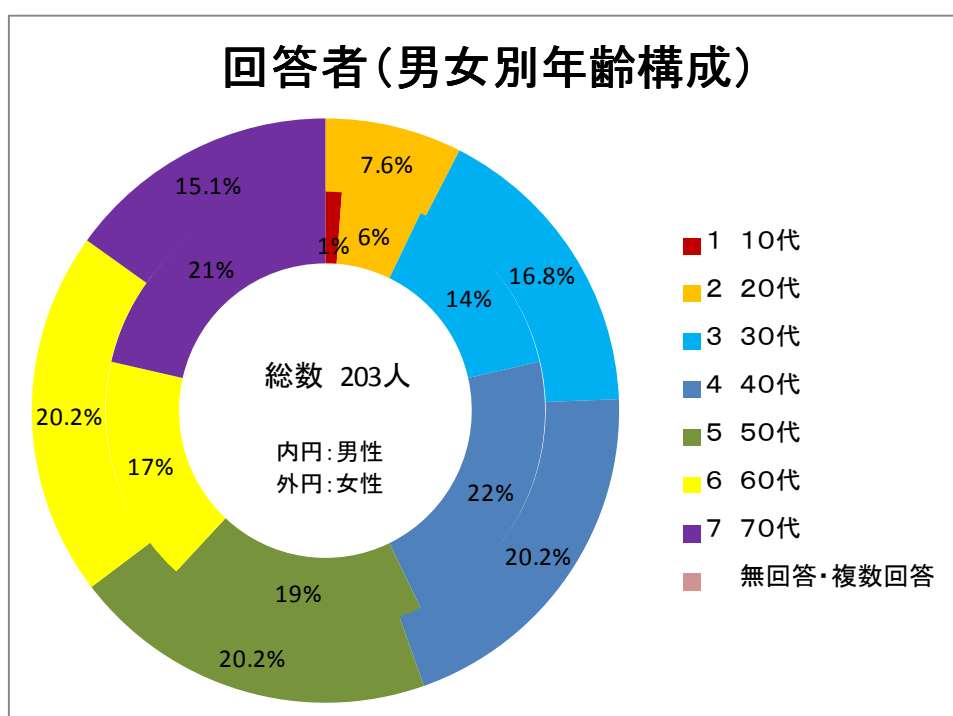
1. 回答者数および構成

・回答者数 203人*

*無作為抽出により選ばれた区民 1,000 人にアンケート用紙を送付し、その中から回答があった方の人数（回答率：20.3%）

・回答者構成 単位：人

	10代	20代	30代	40代	50代	60代	70代以上	合計
男性	1	5	12	18	16	14	18	84
女性	0	9	20	24	24	24	18	119
合計	1	14	32	42	40	38	36	203



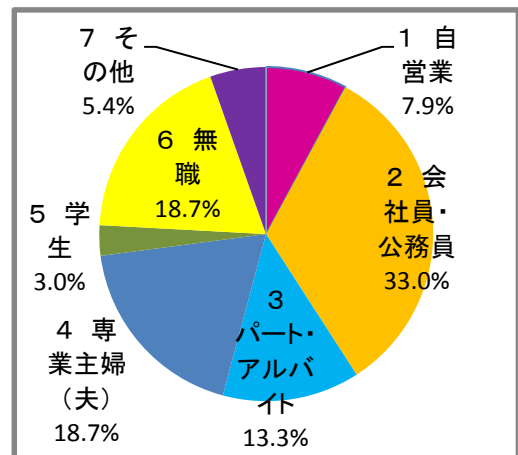
2. 基本事項について

設問1及び2は「1. 回答者数および構成」に掲載済み

設問3 あなたの職業をお答えください。

N=203

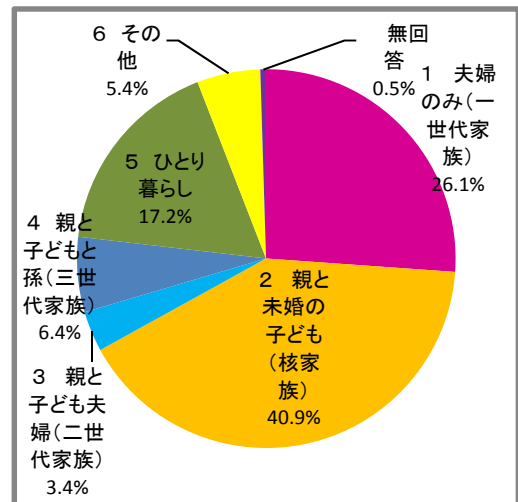
	回答数	%
1 自営業	16	7.9%
2 会社員・公務員	67	33.0%
3 パート・アルバイト	27	13.3%
4 専業主婦（夫）	38	18.7%
5 学生	6	3.0%
6 無職	38	18.7%
7 その他	11	5.4%
無回答	0	0.0%



設問4 あなたのお宅の家族構成をお答えください。

N=203

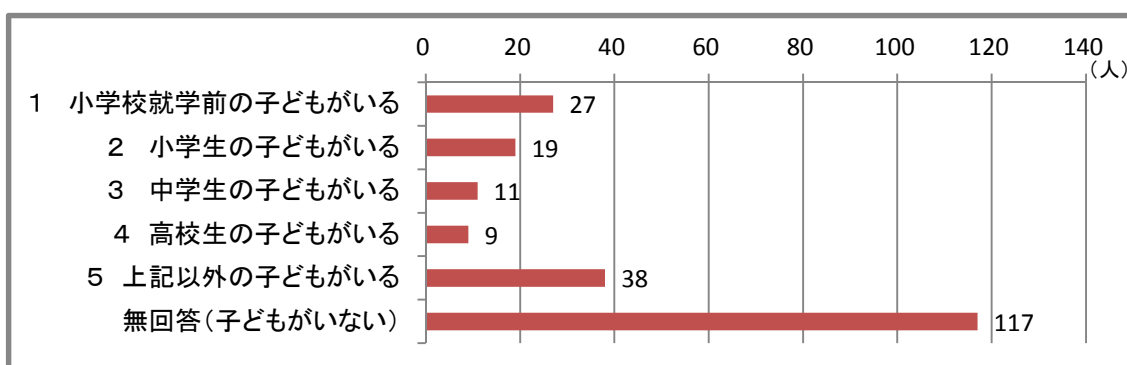
	回答数	%
1 夫婦のみ（一世代家族）	53	26.1%
2 親と未婚の子ども（核家族）	83	40.9%
3 親と子ども夫婦（二世世代家族）	7	3.4%
4 親と子どもと孫（三世世代家族）	13	6.4%
5 ひとり暮らし	35	17.2%
6 その他	11	5.4%
無回答	1	0.5%



設問5 (お子さんがいる方のみ)同居しているお子さんの状況についてお答えください。
(複数回答可)

N=203

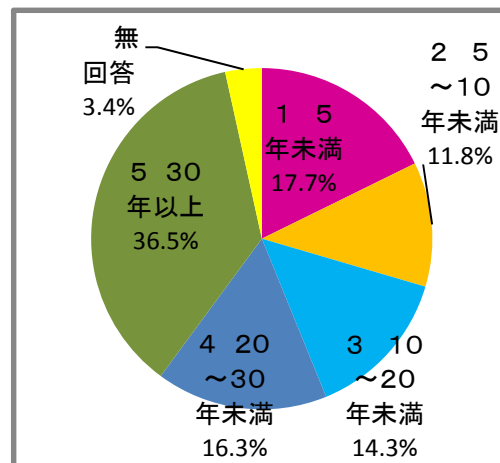
	回答数	%
1 小学校就学前の子どもがいる	27	13.3%
2 小学生の子どもがいる	19	9.4%
3 中学生の子どもがいる	11	5.4%
4 高校生の子がいる	9	4.4%
5 上記以外の子どもがいる	38	18.7%
無回答(子どもがいない)	117	57.6%



設問6 あなたは杉並区にお住まいになってどれぐらいですか。

N=203

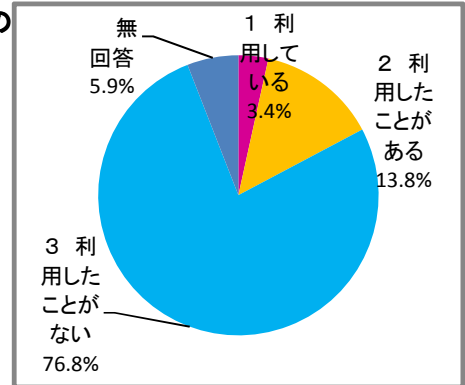
	回答数	%
1 5年未満	36	17.7%
2 5~10年未満	24	11.8%
3 10~20年未満	29	14.3%
4 20~30年未満	33	16.3%
5 30年以上	74	36.5%
無回答	7	3.4%



3. 区立施設の利用状況について

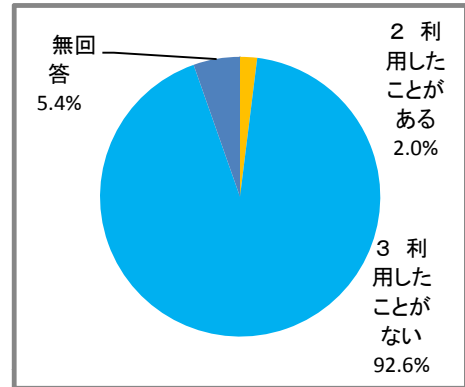
設問7 区立保育園・幼稚園について、あなたの利用状況を選択肢の中から一つ選んでください。

N=203		
	回答数	%
1 利用している	7	3.4%
2 利用したことがある	28	13.8%
3 利用したことがない	156	76.8%
無回答	12	5.9%



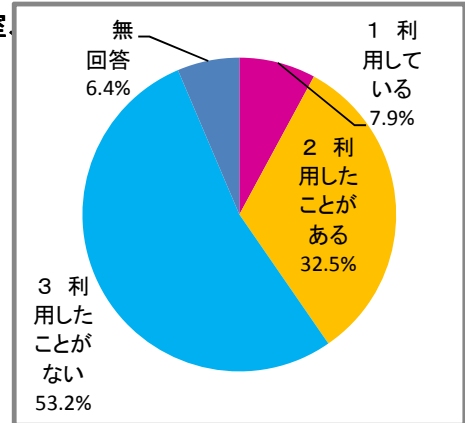
設問8 特別養護老人ホーム(民営施設)について、あなたの利用状況を選択肢の中から一つ選んでください。

N=203		
	回答数	%
1 利用している	0	0.0%
2 利用したことがある	4	2.0%
3 利用したことがない	188	92.6%
無回答	11	5.4%



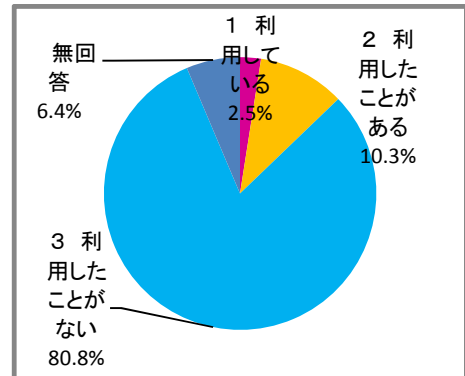
設問9 区立学校施設(*学校開放事業の施設《体育館、校庭、教室、開放プールなど》の利用を含む)について、あなたの利用状況を選択肢の中から一つ選んでください。

N=203		
	回答数	%
1 利用している	16	7.9%
2 利用したことがある	66	32.5%
3 利用したことがない	108	53.2%
無回答	13	6.4%



設問10 児童館(学童クラブの利用)について、あなたの利用状況を選択肢の中から一つ選んでください。

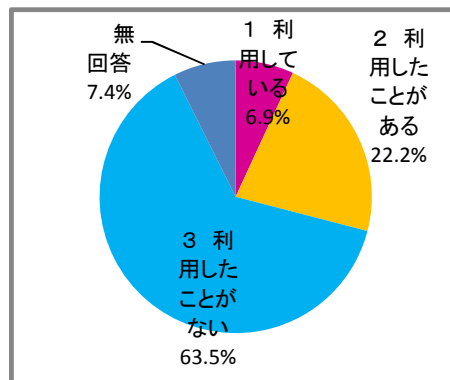
N=203		
	回答数	%
1 利用している	5	2.5%
2 利用したことがある	21	10.3%
3 利用したことがない	164	80.8%
無回答	13	6.4%



設問11 児童館(学童クラブ以外の利用)について、あなたの利用状況を選択肢の中から一つ選んでください。

N=203

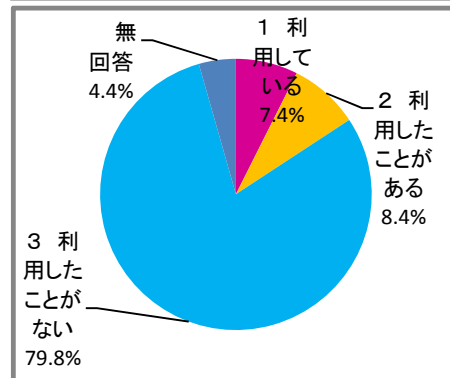
	回答数	%
1 利用している	14	6.9%
2 利用したことがある	45	22.2%
3 利用したことがない	129	63.5%
無回答	15	7.4%



設問12 ゆうゆう館について、あなたの利用状況を選択肢の中から一つ選んでください。

N=203

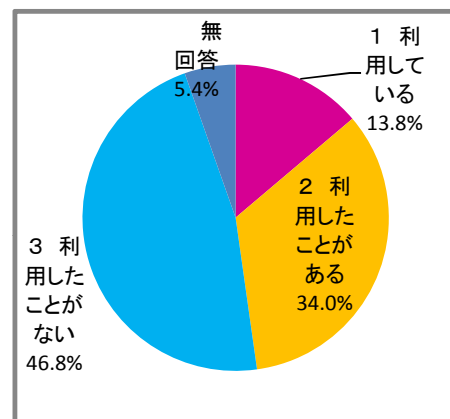
	回答数	%
1 利用している	15	7.4%
2 利用したことがある	17	8.4%
3 利用したことがない	162	79.8%
無回答	9	4.4%



設問13 区立の集会施設(地域区民センター、区民集会所、区民会館、区民事務所会議室)について、あなたの利用状況を選択肢の中から一つ選んでください。

N=203

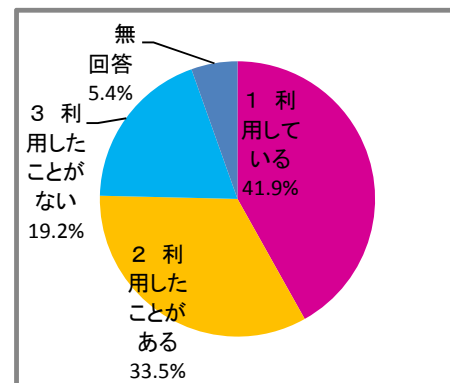
	回答数	%
1 利用している	28	13.8%
2 利用したことがある	69	34.0%
3 利用したことがない	95	46.8%
無回答	11	5.4%



設問14 区立図書館について、あなたの利用状況を選択肢の中から一つ選んでください。

N=203

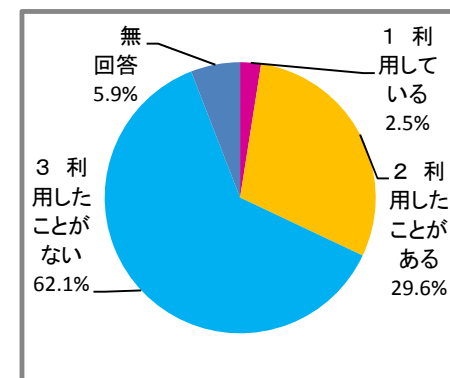
	回答数	%
1 利用している	85	41.9%
2 利用したことがある	68	33.5%
3 利用したことがない	39	19.2%
無回答	11	5.4%



設問15 科学館について、あなたの利用状況を選択肢の中から一つ選んでください。

N=203

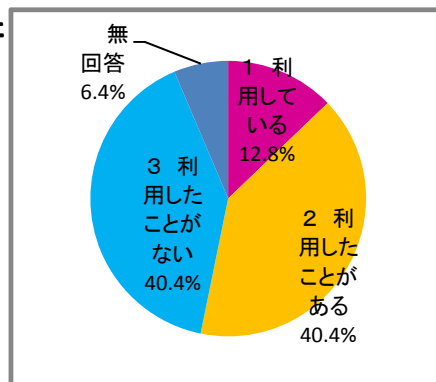
	回答数	%
1 利用している	5	2.5%
2 利用したことがある	60	29.6%
3 利用したことがない	126	62.1%
無回答	12	5.9%



設問16 区立の体育施設(体育館、運動場、プール)について、あなたの利用状況を選択肢の中から一つ選んでください。

N=203

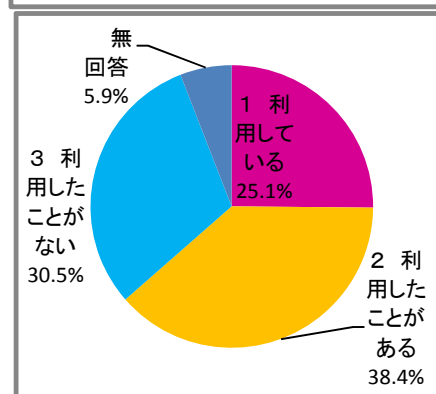
	回答数	%
1 利用している	26	12.8%
2 利用したことがある	82	40.4%
3 利用したことがない	82	40.4%
無回答	13	6.4%



設問17 区民事務所・分室・駅前事務所について、あなたの利用状況を選択肢の中から一つ選んでください。

N=203

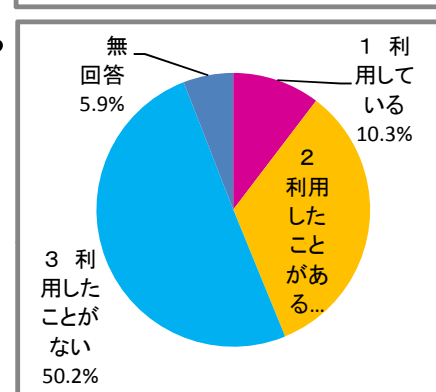
	回答数	%
1 利用している	51	25.1%
2 利用したことがある	78	38.4%
3 利用したことがない	62	30.5%
無回答	12	5.9%



設問18 保健センターについて、あなたの利用状況を選択肢の中から一つ選んでください。

N=203

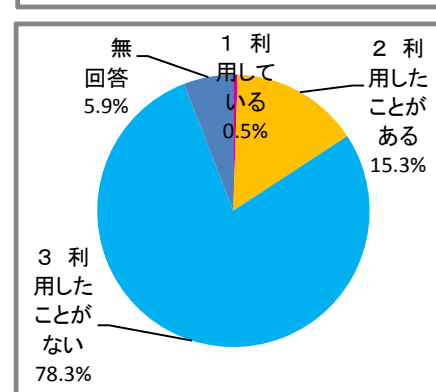
	回答数	%
1 利用している	21	10.3%
2 利用したことがある	68	33.5%
3 利用したことがない	102	50.2%
無回答	12	5.9%



設問19 産業商工会館について、あなたの利用状況を選択肢の中から一つ選んでください。

N=203

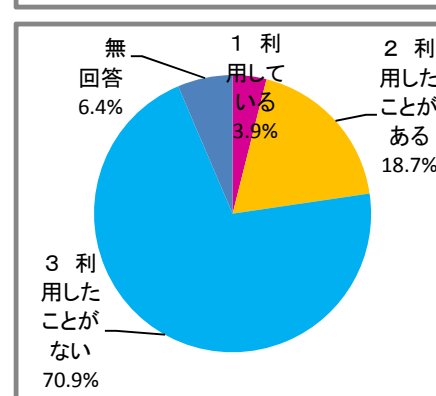
	回答数	%
1 利用している	1	0.5%
2 利用したことがある	31	15.3%
3 利用したことがない	159	78.3%
無回答	12	5.9%



設問20 あんさんぶる荻窪について、あなたの利用状況を選択肢の中から一つ選んでください。

N=203

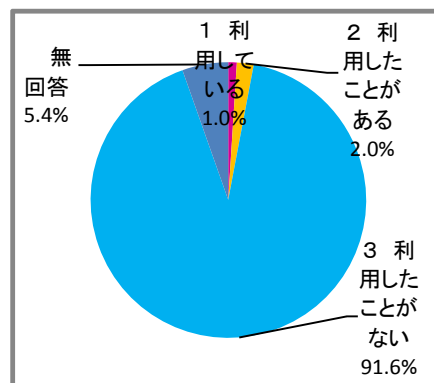
	回答数	%
1 利用している	8	3.9%
2 利用したことがある	38	18.7%
3 利用したことがない	144	70.9%
無回答	13	6.4%



設問21 区立の障害者(児)通所施設について、あなたの利用状況を選択肢の中から一つ選んでください。

N=203

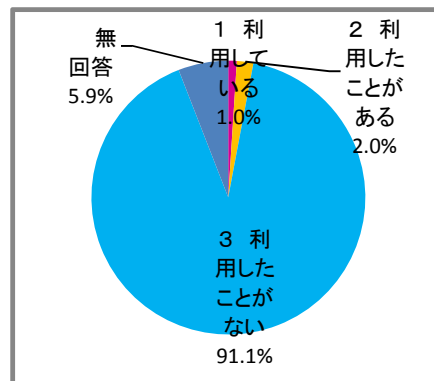
	回答数	%
1 利用している	2	1.0%
2 利用したことがある	4	2.0%
3 利用したことがない	186	91.6%
無回答	11	5.4%



設問22 障害者福祉会館について、あなたの利用状況を選択肢の中から一つ選んでください。

N=203

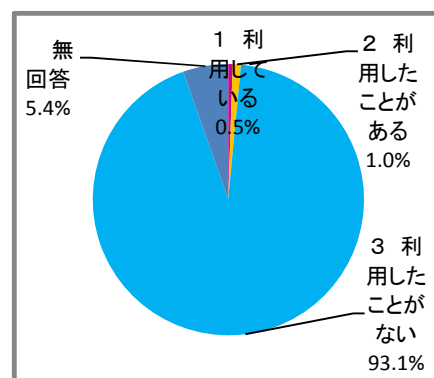
	回答数	%
1 利用している	2	1.0%
2 利用したことがある	4	2.0%
3 利用したことがない	185	91.1%
無回答	12	5.9%



設問23 公共住宅(区営住宅、高齢者住宅、区民住宅)について、あなたの利用状況を選択肢の中から一つ選んでください。

N=203

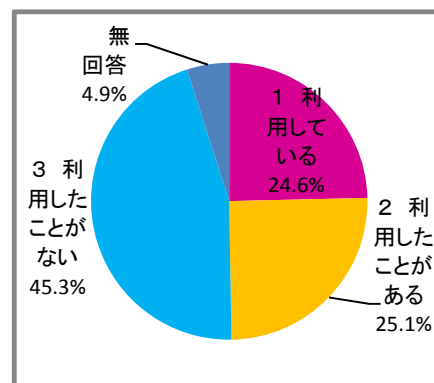
	回答数	%
1 利用している	1	0.5%
2 利用したことがある	2	1.0%
3 利用したことがない	189	93.1%
無回答	11	5.4%



設問24 区立の自転車駐車場(駐輪場)について、あなたの利用状況を選択肢の中から一つ選んでください。

N=203

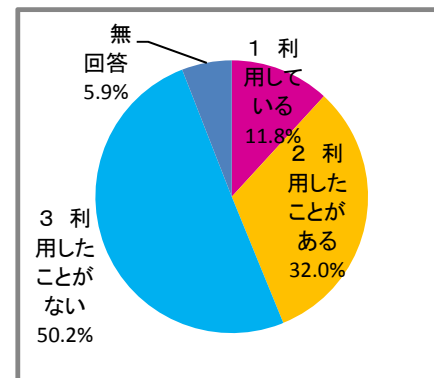
	回答数	%
1 利用している	50	24.6%
2 利用したことがある	51	25.1%
3 利用したことがない	92	45.3%
無回答	10	4.9%



設問25 児童遊園・遊び場について、あなたの利用状況を選択肢の中から一つ選んでください。

N=203

	回答数	%
1 利用している	24	11.8%
2 利用したことがある	65	32.0%
3 利用したことがない	102	50.2%
無回答	12	5.9%

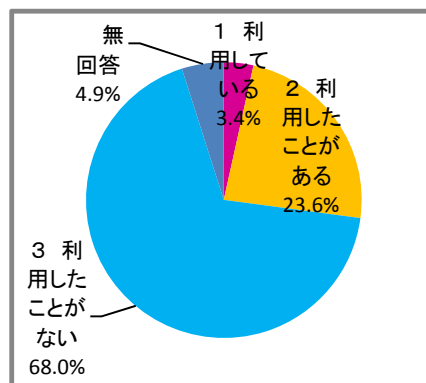


設問26 民営化宿泊施設(湯の里「杉菜」、コニファーいわびつ、富士学園、弓ヶ浜クラブ)について、あなたの利用状況を選択肢の中から一つ選んでください。

N=203

	回答数	%
1 利用している	7	3.4%
2 利用したことがある	48	23.6%
3 利用したことがない	138	68.0%
無回答	10	4.9%

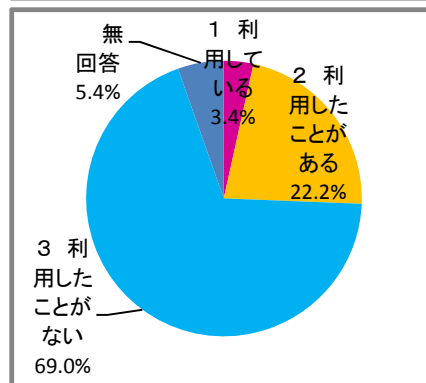
203



設問27 区施設の有料駐車場(本庁舎、井草森公園、上井草スポーツセンター)について、あなたの利用状況を選択肢の中から一つ選んでください。

N=203

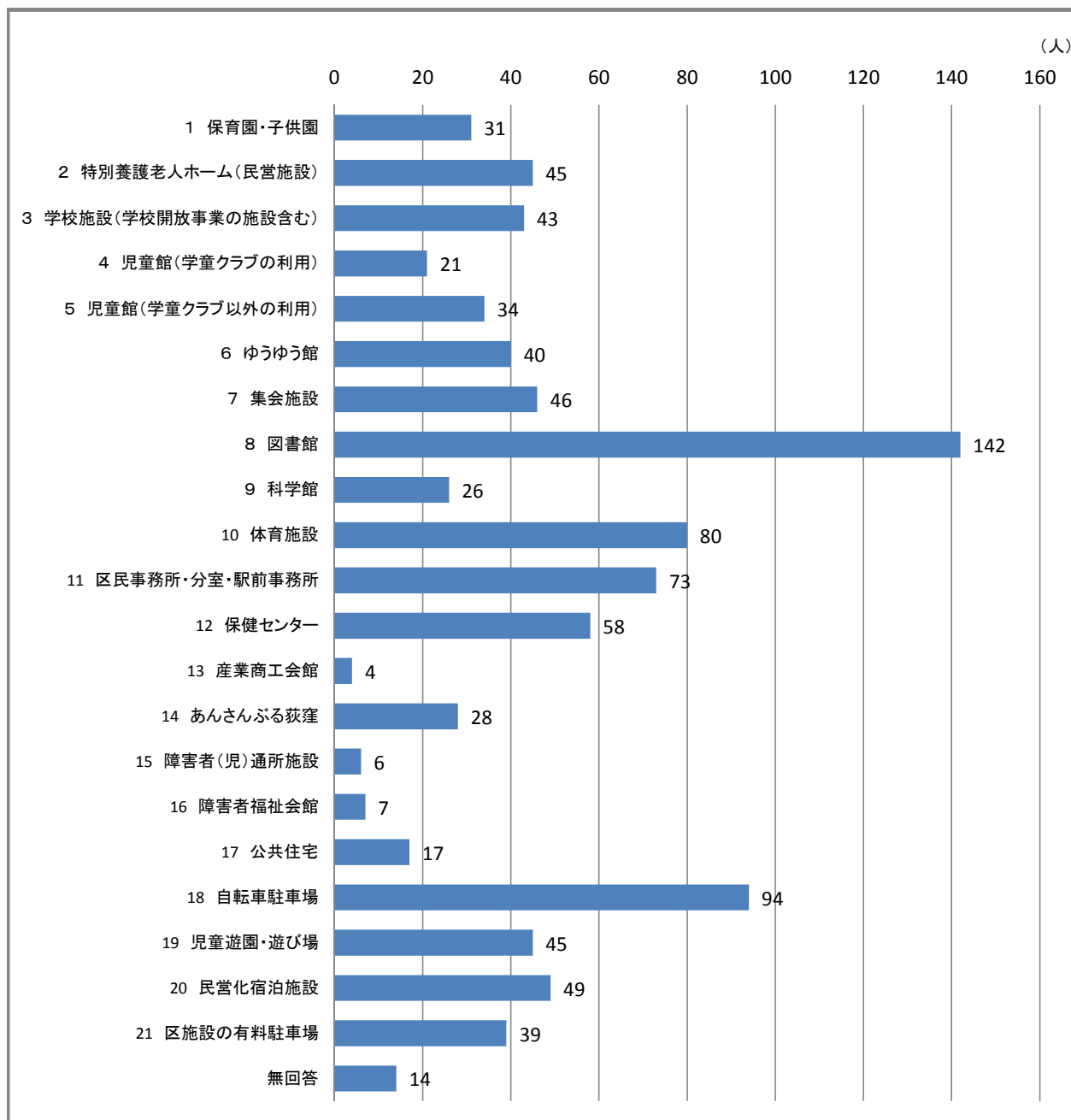
	回答数	%
1 利用している	7	3.4%
2 利用したことがある	45	22.2%
3 利用したことがない	140	69.0%
無回答	11	5.4%



設問28 設問7から設問27で挙げた施設のうち、今後、あなたが利用を希望している施設を下記の選択肢の中からお選びください。(複数回答可)

N=203

	回答数	%
1 保育園・子供園	31	15.3%
2 特別養護老人ホーム(民営施設)	45	22.2%
3 学校施設(学校開放事業の施設含む)	43	21.2%
4 児童館(学童クラブの利用)	21	10.3%
5 児童館(学童クラブ以外の利用)	34	16.8%
6 ゆうゆう館	40	19.7%
7 集会施設	46	22.7%
8 図書館	142	70.0%
9 科学館	26	12.8%
10 体育施設	80	39.4%
11 区民事務所・分室・駅前事務所	73	36.0%
12 保健センター	58	28.6%
13 産業商工会館	4	2.0%
14 あんさんぶる荻窪	28	13.8%
15 障害者(児)通所施設	6	3.0%
16 障害者福祉会館	7	3.5%
17 公共住宅	17	8.4%
18 自転車駐車場	94	46.3%
19 児童遊園・遊び場	45	22.2%
20 民営化宿泊施設	49	24.1%
21 区施設の有料駐車場	39	19.2%
無回答	14	6.9%



4. 区立施設の再編整備について *選択回答のみ

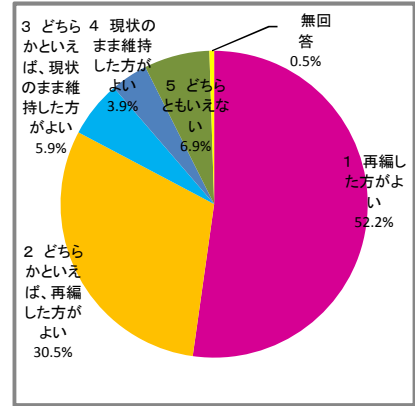
設問29 「区立施設再編整備計画(概要版)」P.1「第1章 区立施設を取り巻く状況

～今なぜ再編整備が必要なのか?」について伺います。

ここでは区立施設の再編整備が必要な理由について区の考えを述べています。これについて、あなたの考えに近いものをお選びください。

N=203

	回答数	%
1 再編した方がよい	106	52.2%
2 どちらかといえば、再編した方がよい	62	30.5%
3 どちらかといえば、現状のまま維持した方がよい	12	5.9%
4 現状のまま維持した方がよい	8	3.9%
5 どちらともいえない	14	6.9%
無回答	1	0.5%

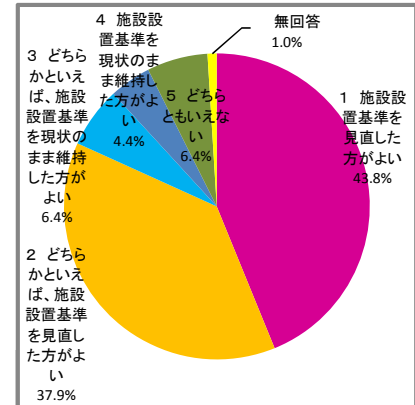


設問30 「第2章 計画の基本的な考え方 2.基本方針(P.2)及び「第一次実施プラン(P.3～6)」について伺います。

(1)「①施設設置基準の見直し—7地域の継承と46地区の基準の転換」について、あなたの考えに近いものをお選びください。

N=203

	回答数	%
1 施設設置基準を見直した方がよい	89	43.8%
2 どちらかといえば、施設設置基準を見直した方がよい	77	37.9%
3 どちらかといえば、施設設置基準を現状のまま維持した方がよい	13	6.4%
4 施設設置基準を現状のまま維持した方がよい	9	4.4%
5 どちらともいえない	13	6.4%
無回答	2	1.0%

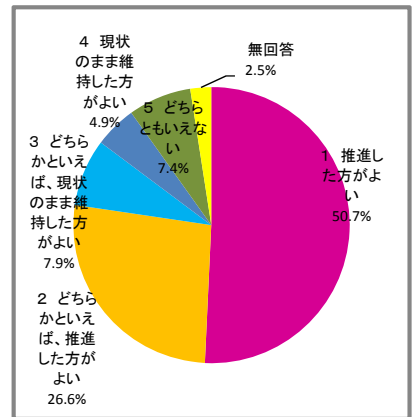


設問31 「第2章 計画の基本的な考え方 2.基本方針(P.2)及び「第一次実施プラン(P.3～6)」について伺います。

(2)「②複合化・多機能化等による効率化の推進」について、あなたの考えに近いものをお選びください。

N=203

	回答数	%
1 推進した方がよい	103	50.7%
2 どちらかといえば、推進した方がよい	54	26.6%
3 どちらかといえば、現状のまま維持した方がよい	16	7.9%
4 現状のまま維持した方がよい	10	4.9%
5 どちらともいえない	15	7.4%
無回答	5	2.5%

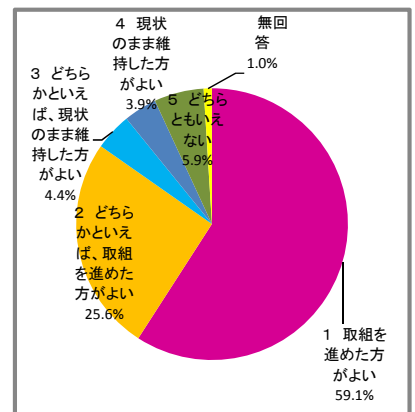


設問32 「第2章 計画の基本的な考え方 2.基本方針(P.2)及び「第一次実施プラン(P.3～6)」について伺います。

(3)「③学校施設と学校跡地の有効活用」における区の方針及び「第一次実施プラン 3.学校施設(P.4)」で掲げた再編整備の方向性と具体的な取組について、あなたの考えに近いものをお選びください。

N=203

	回答数	%
1 取組を進めた方がよい	120	59.1%
2 どちらかといえば、取組を進めた方がよい	52	25.6%
3 どちらかといえば、現状のまま維持した方がよい	9	4.4%
4 現状のまま維持した方がよい	8	3.9%
5 どちらともいえない	12	5.9%
無回答	2	1.0%

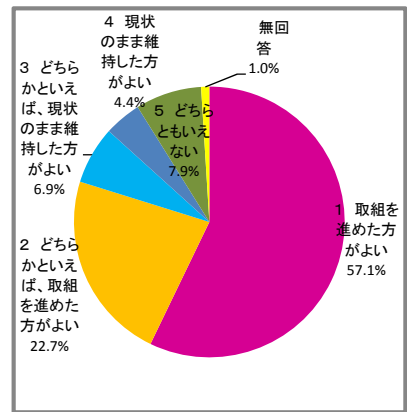


設問33 「第2章 計画の基本的な考え方 2.基本方針(P.2)及び「第一次実施プラン(P.3～6)」について伺います。

(4)「④児童館の再編と子育て支援事業の新たな展開」における区の方針及び「第一次実施プラン 4.児童館・学童クラブ(P.5)」で掲げた再編整備の方向性と具体的な取組について、あなたの考えに近いものをお選びください。

N=203

	回答数	%
1 取組を進めた方がよい	116	57.1%
2 どちらかといえば、取組を進めた方がよい	46	22.7%
3 どちらかといえば、現状のまま維持した方がよい	14	6.9%
4 現状のまま維持した方がよい	9	4.4%
5 どちらともいえない	16	7.9%
無回答	2	1.0%

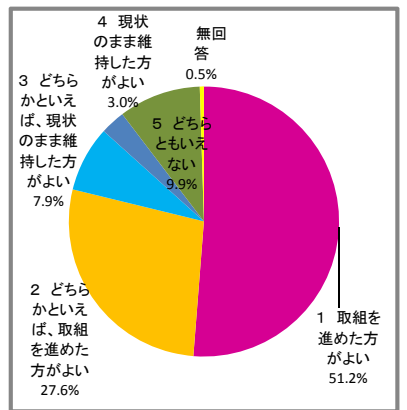


設問34 「第2章 計画の基本的な考え方 2.基本方針(P.2)及び「第一次実施プラン(P.3～6)」について伺います。

(5)「⑤ゆうゆう館の再編」における区の方針及び「第一次実施プラン 5.ゆうゆう館(P.5)」で掲げた再編整備の方向性と具体的な取組について、あなたの考えに近いものをお選びください。

N=203

	回答数	%
1 取組を進めた方がよい	104	51.2%
2 どちらかといえば、取組を進めた方がよい	56	27.6%
3 どちらかといえば、現状のまま維持した方がよい	16	7.9%
4 現状のまま維持した方がよい	6	3.0%
5 どちらともいえない	20	9.9%
無回答	1	0.5%

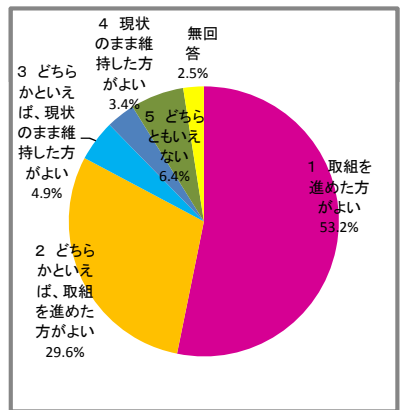


設問35 「第2章 計画の基本的な考え方 2.基本方針(P.2)及び「第一次実施プラン(P.3～6)」について伺います。

(6)「⑥地域コミュニティ施設の再編」における区の方針及び「第一次実施プラン 6.集会所施設(P.5)」で掲げた再編整備の方向性と具体的な取組について、あなたの考えに近いものをお選びください。

N=203

	回答数	%
1 取組を進めた方がよい	108	53.2%
2 どちらかといえば、取組を進めた方がよい	60	29.6%
3 どちらかといえば、現状のまま維持した方がよい	10	4.9%
4 現状のまま維持した方がよい	7	3.4%
5 どちらともいえない	13	6.4%
無回答	5	2.5%

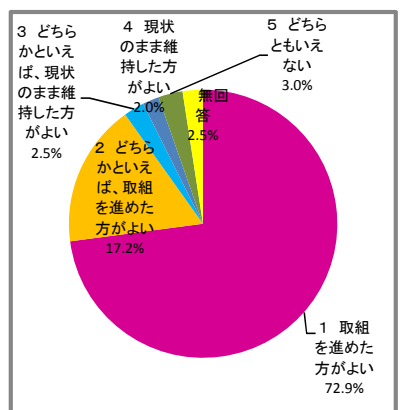


設問36 「第2章 計画の基本的な考え方 2.基本方針(P.2)及び「第一次実施プラン(P.3～6)」について伺います。

(7)「⑦緊急性の高い施設の優先整備」における区の方針及び「第一次実施プラン 1.保育園・子供園、2.特別養護老人ホーム等(P.4)」で掲げた再編整備の方向性と具体的な取組について、あなたの考えに近いものをお選びください。

N=203

	回答数	%
1 取組を進めた方がよい	148	72.9%
2 どちらかといえば、取組を進めた方がよい	35	17.2%
3 どちらかといえば、現状のまま維持した方がよい	5	2.5%
4 現状のまま維持した方がよい	4	2.0%
5 どちらともいえない	6	3.0%
無回答	5	2.5%

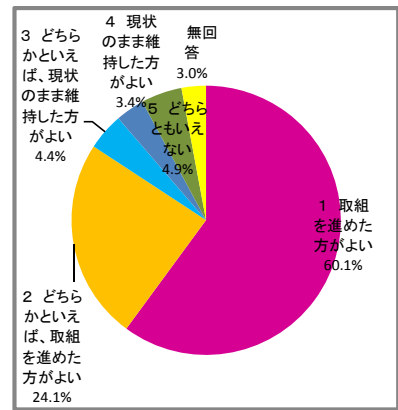


設問37 「第2章 計画の基本的な考え方 2.基本方針(P.2)及び「第一次実施プラン(P.3～6)」について伺います。

(8)「⑧国や東京都、他自治体等との連携」における区の方針及び「第一次実施プラン 1.保育園・子供園、2.特別養護老人ホーム等(P.4)」で掲げた再編整備の方向性と具体的な取組について、あなたの考えに近いものをお選びください。

N=203

	回答数	%
1 取組を進めた方がよい	122	60.1%
2 どちらかといえば、取組を進めた方がよい	49	24.1%
3 どちらかといえば、現状のまま維持した方がよい	9	4.4%
4 現状のまま維持した方がよい	7	3.4%
5 どちらともいえない	10	4.9%
無回答	6	3.0%

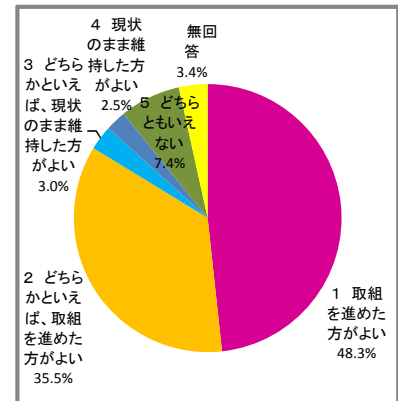


設問38 「第2章 計画の基本的な考え方 2.基本方針(P.2)及び「第一次実施プラン(P.3～6)」について伺います。

(9)上記(3)～(8)(設問32～37)以外の施設の再編整備の方向性と具体的な取組について、あなたの考えに近いものをお選びください。

N=203

	回答数	%
1 取組を進めた方がよい	98	48.3%
2 どちらかといえば、取組を進めた方がよい	72	35.5%
3 どちらかといえば、現状のまま維持した方がよい	6	3.0%
4 現状のまま維持した方がよい	5	2.5%
5 どちらともいえない	15	7.4%
無回答	7	3.4%

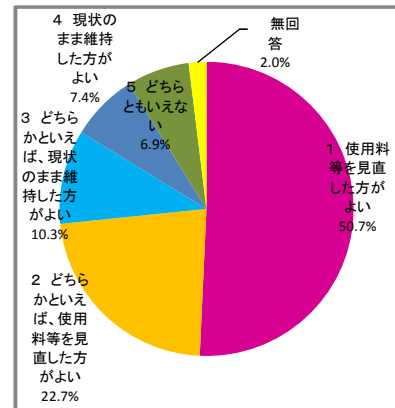


5. 使用料等の見直しについて *選択回答のみ

設問40 区では、集会所及び体育施設などの施設使用料の改定を平成9年度に行って以降、改定を行ってこなかったことから、受益者負担の適正化と未利用者との公平性を確保していくため、このたび、施設使用料に加え、学童クラブ利用料、有料制自転車駐車場使用料、放置自転車撤去手数料なども含めて見直すこととしました。このことについて、あなたの考えに近いものをお選びください。

N=203

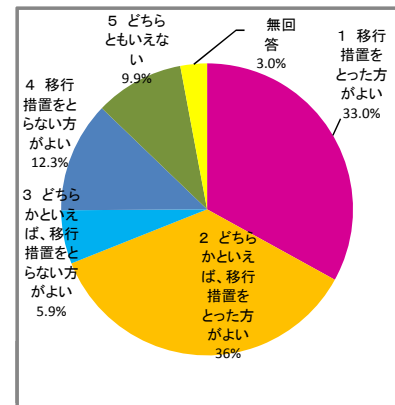
	回答数	%
1 使用料等を見直した方がよい	103	50.7%
2 どちらかといえば、使用料等を見直した方がよい	46	22.7%
3 どちらかといえば、現状のまま維持した方がよい	21	10.3%
4 現状のまま維持した方がよい	15	7.4%
5 どちらともいえない	14	6.9%
無回答	4	2.0%



設問41 集会所及び体育施設については、登録団体の減額措置の廃止と使用料の改定に伴い、負担が大きくなる部分があることから、改定後の使用料が、現行使用料より引上げとなるものについては、引上げ額が概ね均等になるよう、別表のとおり3段階での移行措置をとり、利用者の急激な負担の増加を抑えることにしました。このことについて、あなたの考えに近いものをお選びください。

N=203

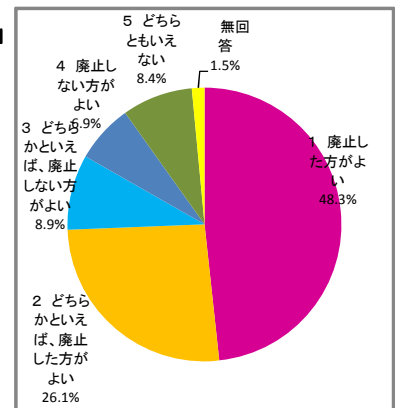
	回答数	%
1 移行措置をとった方がよい	67	33.0%
2 どちらかといえば、移行措置をとった方がよい	73	36.0%
3 どちらかといえば、移行措置をとらない方がよい	12	5.9%
4 移行措置をとらない方がよい	25	12.3%
5 どちらともいえない	20	9.9%
無回答	6	3.0%



設問42 【集会所施設(地域区民センター・区民会館・区民集会所など)】
地域活動や文化・芸術活動を支援するため、「地域登録団体(さざんか一ど登録団体)」については、使用料を2分の1に減額してきました。しかし、現在、こうした団体利用が全体の7割程度を占めるようになり一般化したこと、また、その減額された部分は公費(税金)によって補填されていることなどから、この2分の1の減額制度を廃止する考えです。あなたの考えに近いものをお選びください。

N=203

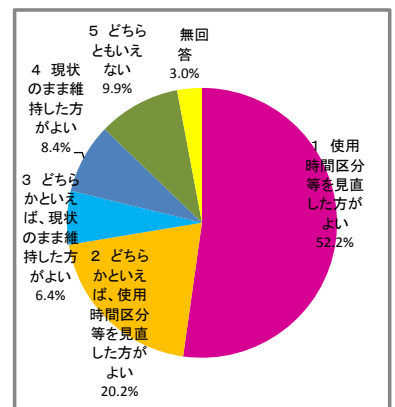
	回答数	%
1 廃止した方がよい	98	48.3%
2 どちらかといえば、廃止した方がよい	53	26.1%
3 どちらかといえば、廃止しない方がよい	18	8.9%
4 廃止しない方がよい	14	6.9%
5 どちらともいえない	17	8.4%
無回答	3	1.5%



設問43 【集会所施設】
集会所施設(ホール等を除く)については、利用機会の拡大や利用者の負担軽減を図る観点から、使用時間区分等を別表のとおり見直しました。あなたの考えに近いものをお選びください。

N=203

	回答数	%
1 使用時間区分等を見直した方がよい	106	52.2%
2 どちらかといえば、使用時間区分等を見直した方がよい	41	20.2%
3 どちらかといえば、現状のまま維持した方がよい	13	6.4%
4 現状のまま維持した方がよい	17	8.4%
5 どちらともいえない	20	9.9%
無回答	6	3.0%

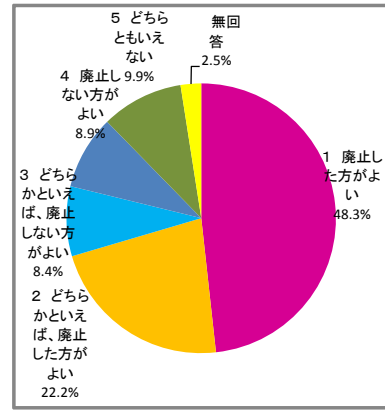


設問44 【体育施設(体育館・運動場・庭球場・プールなど)】

スポーツを通じたまちづくりを支援するため、「社会体育団体」については、使用料を2分の1に減額してきました。しかし、現在、こうした団体利用が全体の7割程度を占めるようになり一般化したこと、また、その減額された部分は公費(税金)によって補填されていることなどから、この2分の1の減額制度を廃止する考えです。

あなたの考えに近いものを一つお選びください。

N=203		
	回答数	%
1 廃止した方がよい	98	48.3%
2 どちらかといえば、廃止した方がよい	45	22.2%
3 どちらかといえば、廃止しない方がよい	17	8.4%
4 廃止しない方がよい	18	8.9%
5 どちらともいえない	20	9.9%
無回答	5	2.5%

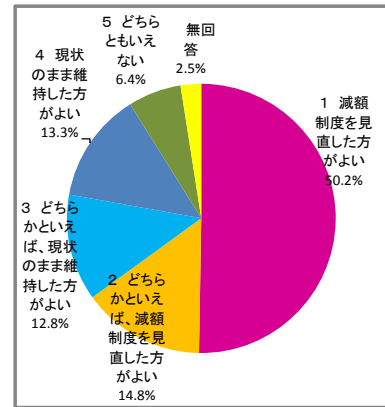


設問45 【体育施設(屋内温水プール)】

現在、屋内(温水)プールの一般利用(250円)について、区内在住の60歳以上の方を対象に半額としています。区では、高齢者に対する減額制度を見直し、半額となる年齢要件を65歳以上に改めるとともに、平日午前の利用に限定する考えです。

あなたの考えに近いものを一つお選びください。

N=203		
	回答数	%
1 減額制度を見直した方がよい	102	50.2%
2 どちらかといえば、減額制度を見直した方がよい	30	14.8%
3 どちらかといえば、現状のまま維持した方がよい	26	12.8%
4 現状のまま維持した方がよい	27	13.3%
5 どちらともいえない	13	6.4%
無回答	5	2.5%

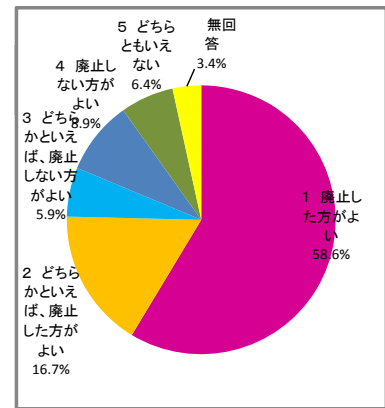


設問46 【学校開放事業】

学校教育活動に支障がない範囲で、校庭・体育館・教室・会議室等を開放しています。利用者は使用料を負担することが原則ですが、教育委員会にあらかじめ登録した団体は、使用料を徴収しない(無料)こととしており、その利用が全体の約9割を占めています。区では、この登録団体の使用料無料の取扱いを廃止する考えです。

あなたの考えに近いものを一つお選びください。

N=203		
	回答数	%
1 廃止した方がよい	119	58.6%
2 どちらかといえば、廃止した方がよい	34	16.7%
3 どちらかといえば、廃止しない方がよい	12	5.9%
4 廃止しない方がよい	18	8.9%
5 どちらともいえない	13	6.4%
無回答	7	3.4%

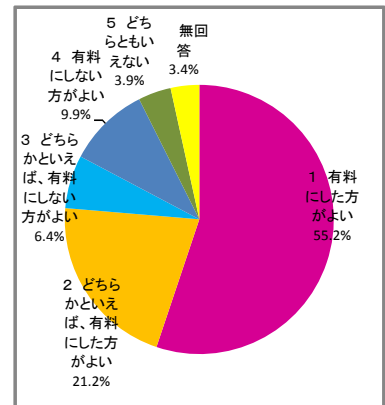


設問47 【学校開放プール】

現在、7月下旬から8月中旬にかけて、一部の学校プールを無料で開放しています。区では、これを区内在住・在学の児童生徒及び乳幼児を除き、有料(200円)にする考えです。

あなたの考えに近いものを一つお選びください。

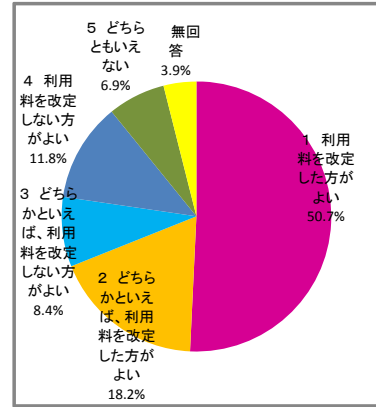
N=203		
	回答数	%
1 有料にした方がよい	112	55.2%
2 どちらかといえば、有料にした方がよい	43	21.2%
3 どちらかといえば、有料にしない方がよい	13	6.4%
4 有料にしない方がよい	20	9.9%
5 どちらともいえない	8	3.9%
無回答	7	3.4%



設問48 【学童クラブ】

学童クラブ利用料(現在、月額3,000円)は、平成14年度から改定しておらず、学童クラブ登録児童数が増える中で、学童クラブ運営費も増加しています。また、他区の利用料と比較しても低廉な金額となっています。このため、区では学童クラブ利用料の算定を行い月額4,000円とすることにしました。あなたの考えに近いものをお選びください。

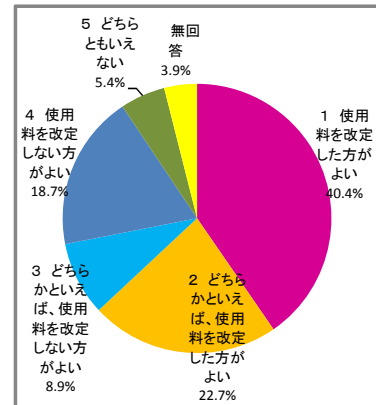
N=203		
	回答数	%
1 利用料を改定した方がよい	103	50.7%
2 どちらかといえば、利用料を改定した方がよい	37	18.2%
3 どちらかといえば、利用料を改定しない方がよい	17	8.4%
4 利用料を改定しない方がよい	24	11.8%
5 どちらともいえない	14	6.9%
無回答	8	3.9%



設問49 【有料制自転車駐車場(駐輪場)】

有料制自転車駐車場使用料は、平成14年度の改定から一定の期間が経過し、この間、自転車駐車場の整備も進み、運営費の増加が見込まれています。こうしたことから、経費の原価計算を行い、定期利用の使用料を引き上げることにしました。あなたの考えに近いものをお選びください。

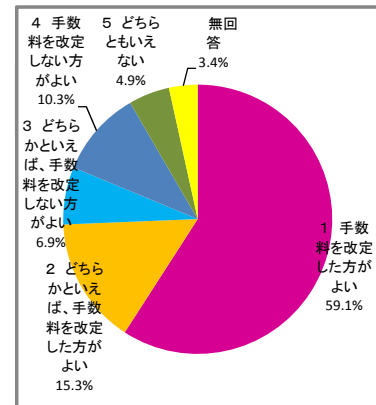
N=203		
	回答数	%
1 使用料を改定した方がよい	82	40.4%
2 どちらかといえば、使用料を改定した方がよい	46	22.7%
3 どちらかといえば、使用料を改定しない方がよい	18	8.9%
4 使用料を改定しない方がよい	38	18.7%
5 どちらともいえない	11	5.4%
無回答	8	3.9%



設問50 【放置自転車対策】

放置自転車撤去手数料は、現在3,000円ですが、平成23、24年度決算による1台あたりの撤去費用と他自治体の撤去手数料の状況等を踏まえ、撤去手数料を5,000円に引き上げる考えです。あなたの考えに近いものをお選びください。

N=203		
	回答数	%
1 手数料を改定した方がよい	120	59.1%
2 どちらかといえば、手数料を改定した方がよい	31	15.3%
3 どちらかといえば、手数料を改定しない方がよい	14	6.9%
4 手数料を改定しない方がよい	21	10.3%
5 どちらともいえない	10	4.9%
無回答	7	3.5%



設問51 【有料駐車場】

現在、50台以上の収容規模がある区役所本庁舎、井草森公園、上井草スポーツセンターの3施設の駐車場を有料化していますが、その他の施設の駐車場は無料となっています。区では、50台以下の施設であっても管理形態を工夫することにより有料化が可能であることから、新たに4施設(セシオン杉並、松ノ木運動場、高井戸区民センター、下高井戸運動場)の駐車場を有料化する考えです。あなたの考えに近いものをお選びください。

N=203		
	回答数	%
1 有料化した方がよい	120	59.1%
2 どちらかといえば、有料化した方がよい	31	15.3%
3 どちらかといえば、有料化しない方がよい	13	6.4%
4 有料化しない方がよい	19	9.4%
5 どちらともいえない	13	6.4%
無回答	7	3.4%

