

13 家庭福祉員・家庭福祉員グループ・グループ保育室

利用者と保育施設の直接契約になります。保育内容・保育時間・児童の体質などについて十分話し合ったうえで契約してください。なお、利用にあたっては「保育の必要性の認定」を受ける必要があります。(P4参照)

●家庭福祉員(保育ママ)・家庭福祉員グループ

一定の資格を持ち、区長の認定を受けた保育経験者が、家庭的な雰囲気を大切にしながら保育します。

(令和6年10月1日現在)

	氏名	定員	電話番号	住所	最寄駅
家庭福祉員 (保育ママ)	ナカダ ミカ 中田 美香 [青空みかん]	5名	03-6762-1122	成田東2-9-6	JR阿佐ヶ谷駅より関東バス 善福寺川緑地公園前下車(徒歩5分)
	イシカワ サチコ 石川 禎子 [さっちゃん家]	5名	03-5377-7451	高円寺南3-7-6	丸ノ内線 新高円寺駅(徒歩6分)
	キムラ タマキ 木村 環※ [家庭的保育室 ブティバ]	5名	03-5942-1231	永福2-6-21	京王線 下高井戸駅(徒歩9分)、京王井の頭線 永福町駅(徒歩10分)
家庭福祉員 グループ	イマイ ナツコ 今井七津子 [アレーズ]	6名	03-3337-4337	高円寺北3-28-12 メゾンあづみ野101	JR高円寺駅(徒歩7分)

※給食の提供があります。

【対象児童】

- ①杉並区に住民登録のある方(杉並区外に転出すると、杉並区の家庭福祉員には預けられません)
- ②「保育の必要性の認定」を受けた方(P4参照)
- ③生後7週～2歳児で、健康であること
- ④児童をお預かりする家庭福祉員と3親等以内の親族関係にないこと

【保育内容】

保育日:月曜日から土曜日(祝日・年末年始・家庭福祉員の休暇(年次・夏期・慶弔)・家庭福祉員の研修日(年に数回あります)を除く)

保育時間:午前8時30分から午後5時まで

【保育料】

基本料金(月額)月から金:8時間・23,000円、月から土:8時間・25,000円
時間外料金(1時間につき)500円

※区民税非課税世帯は幼児教育・保育無償化により、利用者負担額が無料となります。その他に別途雑費が必要になります。なお、雑費及び時間外料金等は幼児教育・保育無償化対象外となります。

※①P51「保育料の減免制度」条件番号1に該当する世帯の子

②保護者と生計を一にする子を対象に年齢の高い順に数えて2番目(第2子)以降の子

①または②の保育料は無料となります

【保護者が毎日用意するもの】ミルク・食事・おむつ・着替えなどの月齢に応じたもの等

●グループ保育室

杉並区から事業委託を受けた、保育士・教員などの資格を有する区民のグループが運営しています。また、保育料に対する補助金制度があります。

(令和6年10月1日現在)

保育室名(運営事業者)	所在地・電話	定員 7週目～2歳児	開所時間	保育料			
				8時間まで	～9時間まで	～10時間まで	～11時間まで
桃井グループ保育室 (保育室モモ)	桃井1-35-2 ☎03-3399-5188	21名	月～土曜日 開:7時30分～18時30分	45,000円	48,000円	51,000円	54,000円

※保育料には、ミルク代・給食費・おやつ代を含みます。※契約した保育時間を超えた場合は、30分につき250円の延長保育料がかかります。

※保育料の見直し等により、保育料や保育料に対する補助金が改定されることがあります。

【対象児童】

- ①杉並区に住民登録のある方(杉並区外に転出すると、グループ保育室には預けられません)
- ②「保育の必要性の認定」を受けた方(P4参照)
- ③生後7週～2歳児

14 認証保育所

東京都が定める設置運営基準を満たした施設です。産休明けから保育します。利用にあたっては、施設と直接契約となります。利用料のほかに入園料が必要となります。詳細は、各施設にお問い合わせください。なお、杉並区在住の方で条件を満たしている方には、認証保育所保育料に対する補助制度があります。

【A型】0歳(産休明け)～就学前の児童をお預かりします。

(令和6年10月1日現在)

施設名	運営事業者	所在地・電話	定員	保育料(参考)	開所時間
保育園 夢未来 井荻園	株我喜大笑	上井草1-23-15 シャルマン井荻1階 ☎03-6913-8691	33名	0歳児(生後43日～)を 週5日1日8時間月額65,000円	7時30分～20時30分

記載内容については、今後変更になる可能性があります。

13 家庭福祉員・家庭福祉員グループ・グループ保育室

利用者と保育施設の直接契約になります。保育内容・保育時間・児童の体質などについて十分話し合ったうえで契約してください。なお、利用にあたっては「保育の必要性の認定」を受ける必要があります。(P4参照)

●家庭福祉員(保育ママ)・家庭福祉員グループ

一定の資格を持ち、区長の認定を受けた保育経験者が、家庭的な雰囲気を大切にしながら保育します。

(令和6年10月1日現在)

	氏名	定員	電話番号	住所	最寄駅
家庭福祉員 (保育ママ)	ナカダ ミカ 中田 美香 [青空みかん]	5名	03-6762-1122	成田東2-9-6	JR阿佐ヶ谷駅より関東バス 善福寺川緑地公園前下車(徒歩5分)
	イシカワ サチコ 石川 禎子 [さっちゃん家]	5名	03-5377-7451	高円寺南3-7-6	丸ノ内線 新高円寺駅(徒歩6分)
	キムラ タマキ 木村 環※ [家庭的保育室 ブティバ]	5名	03-5942-1231	永福2-6-21	京王線 下高井戸駅(徒歩9分)、京王井の頭線 永福町駅(徒歩10分)
家庭福祉員 グループ	イマイ ナツコ 今井七津子 [アレーズ]	6名	03-3337-4337	高円寺北3-28-12 メゾンあづみ野101	JR高円寺駅(徒歩7分)

※給食の提供があります。

【対象児童】

- ①杉並区に住民登録のある方(杉並区外に転出すると、杉並区の家庭福祉員には預けられません)
- ②「保育の必要性の認定」を受けた方(P4参照)
- ③生後7週～2歳児で、健康であること
- ④児童をお預かりする家庭福祉員と3親等以内の親族関係にないこと

【保育内容】

保育日:月曜日から土曜日(祝日・年末年始・家庭福祉員の休暇(年次・夏期・慶弔)・家庭福祉員の研修日(年に数回あります)を除く)

保育時間:午前8時30分から午後5時まで

【保育料】

基本料金(月額)月から金:8時間・23,000円、月から土:8時間・25,000円
時間外料金(1時間につき)500円

※区民税非課税世帯は幼児教育・保育無償化により、利用者負担額が無料となります。その他に別途雑費が必要になります。なお、雑費及び時間外料金等は幼児教育・保育無償化対象外となります。

※①P51「保育料の減免制度」条件番号1に該当する世帯の子

②保護者と生計を一にする子を対象に年齢の高い順に数えて2番目(第2子)以降の子

①または②の保育料は無料となります

【保護者が毎日用意するもの】ミルク・食事・おむつ・着替えなどの月齢に応じたもの等

●グループ保育室

杉並区から事業委託を受けた、保育士・教員などの資格を有する区民のグループが運営しています。また、保育料に対する補助金制度があります。

(令和6年10月1日現在)

保育室名(運営事業者)	所在地・電話	定員 7週目～2歳児	開所時間	保育料			
				8時間まで	～9時間まで	～10時間まで	～11時間まで
桃井グループ保育室 (保育室モモ)	桃井1-35-2 ☎03-3399-5188	21名	月～土曜日 開:7時30分～18時30分	45,000円	48,000円	51,000円	54,000円

※保育料には、ミルク代・給食費・おやつ代を含みます。※契約した保育時間を超えた場合は、30分につき250円の延長保育料がかかります。

※保育料の見直し等により、保育料や保育料に対する補助金が改定されることがあります。

【対象児童】

- ①杉並区に住民登録のある方(杉並区外に転出すると、グループ保育室には預けられません)
- ②「保育の必要性の認定」を受けた方(P4参照)
- ③生後7週～2歳児

14 認証保育所

東京都が定める設置運営基準を満たした施設です。産休明けから保育します。利用にあたっては、施設と直接契約となります。利用料のほかに入園料が必要となります。詳細は、各施設にお問い合わせください。なお、杉並区在住の方で条件を満たしている方には、認証保育所保育料に対する補助制度があります。

【A型】0歳(産休明け)～就学前の児童をお預かりします。

(令和6年10月1日現在)

施設名	運営事業者	所在地・電話	定員	保育料(参考)	開所時間
保育園 夢未来 井荻園	株我喜大笑	上井草1-23-15 シャルマン井荻1階 ☎03-6913-8691	33名	0歳児(生後43日～)を 週5日1日8時間月額65,000円	7時30分～20時30分

記載内容については、今後変更になる可能性があります。


15 認可外保育施設の保育料無償化・保育料補助制度について

3歳児～5歳児及び住民税非課税世帯の0歳児～2歳児

令和元年10月から、3歳児～5歳児及び住民税非課税世帯の0歳児～2歳児を対象に幼児教育・保育無償化が開始となり、認可保育所等のほか国の基準を満たした認可外保育施設も無償化の対象施設となっています。

3～5歳及び0～2歳非課税世帯の補助対象施設・対象者等

※児童の年齢は、4月1日現在の満年齢

対象施設／対象者	3歳児～5歳児		0～2歳児	対象要件
	第一子	第二子以降・住民税非課税世帯	非課税世帯	
認証保育所  <small>《施設一覧》</small>	【補助金額】 「認証保育所の保育料」と補助上限額のいずれか低い方の額		【補助上限額】 月額 80,000 円	次の①・②の要件を満たしている児童の保護者 ①当該月の初日に杉並区に住所を有していること ②保育の必要性の認定を有すること
認可外保育施設 (注1)  <small>※区内施設のみ</small>	【補助金額】 「認可外保育施設の保育料」と補助上限額のいずれか低い方の額 <small>《補助対象外となる場合》</small> ・3歳児～5歳児、0歳児～2歳児(非課税世帯)が利用する企業主導型の認可外保育施設を利用した場合		【補助上限額】 月額 77,000 円	
<ul style="list-style-type: none"> 一時預かり事業 (一時保育・ひととき保育) 病児保育 子育て援助活動支援事業 (ファミリーサポート) ベビーシッター  <small>《施設一覧》</small>	【補助金額】 対象事業の利用料(「杉並子育て応援券」で支払った分を除く) <small>《補助対象外となる場合》</small> ・認可保育所、地域型保育事業、区立保育室(令和6年度末廃止)、グループ保育室、家庭福祉員、家庭福祉員グループ、区立子供園、幼稚園(注2)に在園している場合 ・認証保育所、認可外保育施設の保育料が3～5歳児37,000円、0～2歳児42,000円を超えている場合 ・送迎のみの利用で、保育を伴わない場合 ・保育の必要性の認定事由以外で利用した場合		【補助上限額】 月額 37,000 円	
	【補助上限額】 月額 57,000 円		【補助上限額】 月額 42,000 円	

(注1) 東京都等の定める認可外保育施設指導監督基準を満たし、その旨の証明書を交付されている施設が補助対象となります。




(注2) 幼稚園の開所時間が一日8時間未満または開所日数が年間200日未満の場合は補助対象となります。(補助上限額…月額11,300円)

0歳児～2歳児(住民税非課税世帯を除く)

杉並区では、待機児童対策の一環として、認証保育所等に児童を預けている保護者の方の利用者負担額の軽減を図るため、保育料の補助を行っています。

0～2歳課税世帯の補助対象施設・対象者等

※児童の年齢は、4月1日現在の満年齢

対象施設／対象者	0歳児～2歳児(住民税非課税世帯を除く)		対象要件
	第一子	第二子以降	
認証保育所  <small>《施設一覧》</small>	【補助金額】 「認証保育所の保育料」と「認可保育所に入所した場合の保育料(標準時間)」(注1)との差額	【補助金額】 「認証保育所の保育料」と補助上限額とのいずれか低い方の額	次の①～③の要件を満たしている児童の保護者 ①当該月の初日に杉並区に住所を有していること ②当該月の初日に施設に在籍し、月160時間以上の月きめ保育契約により入所していること ③保育の必要性の認定を有すること(注3)
認可外保育施設 (注2)  <small>※区内施設のみ</small>	【補助金額】 「認可外保育施設の保育料」と「認可保育所に入所した場合の保育料(標準時間)」(注1)との差額	【補助金額】 「認可外保育施設の保育料」と補助上限額のいずれか低い方の額	
杉並区グループ保育室  <small>《施設一覧》</small>	【補助金額】 「杉並区グループ保育室」と「杉並区保育室に入所した場合の保育料」との差額	【補助金額】 「杉並区グループ保育室の保育料」と同額	杉並区グループ保育室に在籍している児童の保護者
	【補助上限額】 月額 80,000 円	【補助上限額】 月額 60,000 円	
	【補助上限額】 なし	【補助上限額】 なし	※令和6年度末の杉並区保育室廃止に伴う見直しのため、令和7年度以降の補助金額・補助上限額については未定です。(令和6年10月1日現在)

(注1) 「認可保育所に入所した場合の保育料(標準時間)」につきましては、P49「令和7年度認可保育施設保育料表」にてご確認ください。

(注2) 東京都等の定める認可外保育施設指導監督基準を満たし、その旨の証明書を交付されている施設が補助対象となります。

(注3) 保育を必要とする事由を有する期間を含みます。詳細はP4「保育を必要とする事由と認定有効期間」をご参照ください。

ご注意ください。

- 令和6年度に申請し補助金の交付を受けた方で、翌年度も補助金の交付を希望する場合は、令和7年度にあらためて申請が必要です。
- 年度中に入所先の認証保育所等が変わる場合や、一度退園した認証保育所等に再入所される場合等、申請内容に変更が生じた場合は、すみやかに変更後の内容で再申請してください。
- 補助内容に変更が生じる場合がございますので、申請の前に必ず区が発行する最新の申請案内書を参照してください。

16 私立幼稚園

幼稚園は学校教育のはじまりの場であり、遊びや豊かな体験を通して、健康的な心と体を育み、学ぶ楽しさを知る場でもあります。

現在、区内には私立幼稚園が35園あります。創立者の教育理念のもとに設立され、各園ともそれぞれの特色を活かした施設や園庭を備え、創意工夫溢れる幼児教育を行っています。全園で3年保育を行っています。満3歳保育(満3歳の誕生日を迎え、3歳児クラスへ入園するまでの幼児に対する保育)を実施している園があります。

また、保護者の就労や通院、リフレッシュ等に対応するため、教育時間の前後に預かり保育を実施している園も多くあります。

教育・保育時間、保育料※¹等は各園によって異なります。また、利用にあたっては園と直接契約となります。詳細については、各園に直接お問い合わせください。

幼稚園に関するよくあるご質問 FAQ

Q 私立幼稚園にはどのような特色がありますか。

A 杉並区の私立幼稚園は長い歴史を持ち、長年にわたり地域に親しまれています。
また、各園では集団活動を通じた生活習慣の確立を基本に、独自の教育理念に基づく教育活動を行っています。例えば、学校生活での学習を意識した、文字、数、音楽及びスポーツ教育や、食育、自然教育など様々な教育を行っています。各園の教育内容や行事などは、園のホームページ等でご覧いただけます。

Q 幼稚園と保育園はどのような違いがありますか。

A 幼稚園は、幼児の「学びの場」を提供する、学校教育法に基づいた学校です。1日の中で昼食時間を挟んだ4～5時間程度の教育時間を設けている施設です。なお、多くの幼稚園では、教育時間の前後に預かり保育を実施しています。
保育園は、児童福祉法に基づいた児童福祉施設として、乳幼児の「養護及び教育を一体的に行う場」として位置づけられています。家庭の状況により、1日8時間以上の保育時間を設けている施設です。
このような設置目的(制度)の違いから、幼稚園と保育園は対象年齢や保育(教育)内容、設置主体など様々な相違点があります。一方で、同じ就学前教育施設として、子どもたちの生涯にわたる人格形成の基礎を培う重要な時期における幼児教育の場としての役割を担っています。

Q 幼稚園の預かり保育について教えてください。

A 現在、区内には両親がフルタイム勤務であるなど、年間を通して預かり保育が必要な方に対応している「TOKYO子育て応援幼稚園※²」が7園あります。
原則として、満3歳児以上の在園児で、教育時間と合わせて9時間以上の預かり保育を継続的に必要と認められる方が対象です(園で個別に利用条件等を定めている場合があります。)
また、独自の預かり保育(日数・保育時間)を実施している園(27園)もありますので、フルタイム勤務ではない方でも、ご家庭の条件に合う園があれば通うことができます。
いずれの場合も詳細については、各園へ直接お問い合わせください。

Q 区内の私立幼稚園の新年度入園児の募集時期はいつごろですか？

A 各園にて募集要項等の配布を10月15日、申込受付を11月1日に行う予定です。
詳細については各園に直接お問い合わせください。
定員に空きがある場合は、年度途中の入園を受け付けている園もあります。

※¹ 保育料は、幼児教育・保育無償化により上限内で無償となります。その他入園料等に対しても補助を行っています。詳細は、区ホームページをご覧ください。

※² 「TOKYO子育て応援幼稚園」とは、東京都及び区の補助要綱等に基づき、年間を通じて長時間の預かり保育を実施する幼稚園です。原則、平日5日間、年間を通じて200日以上預かり保育を実施しています(夏休み等の長期休業日も実施しています)。

杉並区保育所・幼稚園案内アプリ「すぎぼよ」から詳細地図をご確認いただけます。(下記からダウンロード可)



App Store
(iPhone 端末用)



Google Play
(Android 端末用)

私立幼稚園一覧（令和6年9月1日現在）

※所在地を示した地図は P62 参照

No.	幼稚園名	設置	所在地	電話	最寄駅	定員	新制度	送迎バス	預かり保育	補助活動	満3歳	プレ
①	アサガヤ 阿佐谷幼稚園	宗教	阿佐谷北 5-13-2	☎ 3339-8401	JR 高円寺 阿佐谷	140	○		○		○	○
②	イオギセイボ 井荻聖母幼稚園	宗教	井草 4-19-21	☎ 3395-4040	(私) 井荻	480		○	○		○	○
③	イグサ 井草幼稚園	学幼	善福寺 1-17-1	☎ 3399-4131	JR 西荻窪 荻窪	70	○		○		○	○
④	イズミチヨウ 和泉町幼稚園	個人	和泉 2-25-7	☎ 3321-4510	(私) 明大前	160			○	○	○	○
⑤	オオミヤ 大宮幼稚園	宗教	大宮 2-3-1	☎ 3313-7373	(私) 西永福	315		○	○	○		○
⑥	カンセンジヤ 観泉寺幼稚園	宗教	今川 2-20-7	☎ 3399-5613	(私) 上井草 (バ) 農芸高校前	180			○			
⑦	ギョウフセイ 玉成幼稚園	学幼	松庵 1-9-33	☎ 3332-5973	(私) 三鷹台 JR 西荻窪	270			◎			○
⑧	クガヤマ 久我山幼稚園	学幼	久我山 3-37-24	☎ 3333-7777	(私) 久我山	320		○	◎	○	○	○
⑨	くまの幼稚園	宗教	和泉 3-21-29	☎ 3323-0189	(私) 永福町	120			○	○	○	○
⑩	コウエン 光塩幼稚園	学高	高円寺南 5-11-35	☎ 3315-0512	(私) 東高円寺	300			○	○	○	○
⑪	コクガクインダイガクフゾク 國學院大學附属幼稚園	学大	久我山 1-9-1	☎ 3334-4761	(私) 久我山	135			○	○		
⑫	スギナミ 杉並幼稚園	学幼	阿佐谷南 2-4-36	☎ 3311-2733	JR 阿佐ヶ谷	175			○	○		○
⑬	スギナミオウブン 杉並中央幼稚園	個人	高円寺南 5-37-15	☎ 3315-1715	JR 中野	60	○		◎	○		
⑭	スギナミキョウカイ 杉並教会幼稚園	宗教	和田 3-48-8	☎ 3313-7171	(私) 東高円寺	50	○		○			○
⑮	スギナミトウヨウ 杉並東洋幼稚園	個人	成田東 3-7-36	☎ 3311-0086	(私) 新高円寺	310		○	○	○	○	○
⑯	スギナミヒノデ 杉並日の出幼稚園	学幼	成田西 2-12-29	☎ 3391-8938	(バ) 高井戸境 (私) 浜田山	190		○	○	○	○	○
⑰	セイシンガクエン 聖心学園幼稚園	学幼	高円寺南 2-32-30	☎ 3312-5701	JR 高円寺	140			◎	○	○	○
⑱	センイン 世尊院幼稚園	宗教	阿佐谷北 1-26-18	☎ 3338-6368	JR 阿佐ヶ谷	200			◎	○		○
⑲	タカホ 高千穂幼稚園	学大	大宮 2-19-1	☎ 3315-4171	(私) 西永福	230			○	○		○
⑳	たから幼稚園	個人	西荻南 1-12-12	☎ 3333-9162	JR 西荻窪 (私) 久我山	140		○	○	○	○	○
㉑	ちどり幼稚園	個人	下井草 2-30-9	☎ 3399-8611	(私) 下井草	140			○			
㉒	トキワガオカ 常盤ヶ丘幼稚園	学幼	高井戸東 3-5-23	☎ 3302-0683	(私) 浜田山	120		○	○	○		
㉓	ナカセ 中瀬幼稚園	学幼	下井草 4-20-3	☎ 3395-3636	(私) 井荻	245			○	○	○	○
㉔	ニシオホガクエン 西荻学園幼稚園	学幼	西荻北 2-11-3	☎ 3396-8466	JR 西荻窪	105			○	○		
㉕	ニシオホ 西荻まこと幼稚園	学幼	松庵 3-37-14	☎ 3334-7223	JR 西荻窪	90		○	◎	○	○	○
㉖	ニホンダイガク 日本大学幼稚園	学大	天沼 1-31-14	☎ 3392-8118	JR 荻窪	210			○	○		
㉗	のぞみ幼稚園	学幼	阿佐谷北 6-25-17	☎ 3337-6633	JR 阿佐ヶ谷	80			○	○		○
㉘	ハチマン 八幡幼稚園	宗教	善福寺 1-33-11	☎ 3399-8134	JR 西荻窪 (バ) 桃井第四小学校前	280			○		○	
㉙	ひこばえ幼稚園	学幼	井草 1-45-15	☎ 3399-9527	(私) 下井草	240			○	○	○	○
㉚	フジ 富士幼稚園	個人	南荻窪 4-5-7	☎ 3332-2111	JR 荻窪	80				○		
㉛	ホウワ 宝陽幼稚園	個人	上高井戸 2-16-31	☎ 3332-5916	(私) 富士見ヶ丘 芦花公園	240			○	○		○
㉜	メイアイ 明愛幼稚園	学幼	和田 1-61-18	☎ 3381-4590	(地) 新中野 中野富士見町	140		○	◎	○	○	○
㉝	モモイ 桃井幼稚園	個人	清水 2-18-16	☎ 3301-1123	JR 荻窪 (私) 井荻 (バ) 清水二丁目	220	○		○	○		
㉞	ユウワ 裕和幼稚園	個人	清水 2-21-15	☎ 3390-3989	JR 荻窪 (私) 井荻 下井草	140			○	○		
㉟	レストナック幼稚園	学幼	和泉 2-41-18	☎ 3323-1666	(私) 明大前 (地) 方南町	175			○	○	○	○

(注)

- 1 設置者は、学幼・学高・学大=学校法人立、宗教=宗教法人立、個人=個人立です。
 - 2 「新制度」とは、[子ども・子育て支援新制度]（平成27年施行）に移行した園です。原則、新制度園は利用者負担額（保育料）は無償です。
※実費分（文房具費、行事費等）やそれ以外の上乗せ分（教育・保育の質の向上を図るための費用=特定負担額）はこれまでどおり施設に支払います。
 - 3 「預かり保育」とは、教育時間開始前又は、教育時間終了後に希望者を対象に行なう教育活動です。
 - 4 「預かり保育」の◎は、長時間預かり保育実施園（「TOKYO 子育て応援幼稚園」）です。
 - 5 「補助活動」とは、園児のうち希望者に対し、正規の保育時間外に行う課外活動（音楽教室、体操教室、英会話教室など）をいいます。
 - 6 「満3歳」は、満3歳児（満3歳の誕生日を迎え入園してから3歳児クラスに進級するまでの幼児）を受け入れている園です。
 - 7 「プレ」は、未就園児（主に当該年度に満3歳の誕生日を迎える2歳児）を対象に幼稚園における活動を実施している園です。
- 上記の（注）3～7の活動名称、実施時期、対象年齢等は各園により異なります。詳細については、各園に直接お問い合わせください。
（参考）杉並区私立幼稚園連合会ホームページ【<http://www.ans.co.jp/u/suginami/>】

17 区立子供園

区立子供園は保護者の就労形態の有無にかかわらず幼児を受け入れ、教育及び保育を提供する区独自の幼保一体化施設です。短時間保育(午前9時から午後2時までの保育)と長時間保育(保護者の就労等により午前7時30分から午後6時30分までの保育)があります。保育料は、幼児教育・保育無償化により無料です。給食費(実施園のみ)、搬入弁当代(希望者のみ)及び行事費等は別途負担があります。

申込方法等は、子供園の【短時間保育・長時間保育】利用案内をご覧ください。利用案内は区ホームページに掲載しています。また、区役所保育課、各子どもセンター窓口、児童館及び各子供園で配布しています。長時間保育の申込については、申込できる要件が認可保育所と異なるのでご注意ください。

子供園名	所在地・電話	保育種別	3歳児		4歳児		5歳児	
			1学級	定員	1学級	定員	1学級	定員
下高井戸	下高井戸 4-38-15 ☎ 03-3303-9485	短時間	1学級	定員 9名	1学級	定員 21名	1学級	定員 21名
		長時間		定員 14名		定員 14名		定員 14名
堀ノ内	堀ノ内 1-9-26 ☎ 03-3313-3437	短時間	1学級	定員 9名	1学級	定員 21名	1学級	定員 21名
		長時間		定員 14名		定員 14名		定員 14名
高円寺北	高円寺北 2-14-13 ☎ 03-3330-0340	短時間	1学級	定員 9名	1学級	定員 21名	1学級	定員 21名
		長時間		定員 14名		定員 14名		定員 14名
成田西	成田西 2-24-21 ☎ 03-3311-3876	短時間	1学級	定員 9名	1学級	定員 21名	1学級	定員 21名
		長時間		定員 14名		定員 14名		定員 14名
高井戸西 ※1	高井戸西 3-15-4 ☎ 03-3332-9020	短時間	1学級	定員 9名	1学級	定員 21名	1学級	定員 21名
		長時間		定員 14名		定員 14名		定員 14名
西荻北	西荻北 1-19-22 ☎ 03-3399-0848	短時間	1学級	定員 9名	1学級	定員 21名	1学級	定員 21名
		長時間		定員 14名		定員 14名		定員 14名

※1：高井戸西子供園の改築計画は、これまでの計画の見直しに伴い、休止中です。見直し後の計画内容については未定です。

※下高井戸子供園、高円寺北子供園、成田西子供園では、給食を原則週5日提供します。給食のない日はお弁当を持参していただきます。

※堀ノ内子供園、高井戸西子供園、西荻北子供園では、保護者の希望による搬入弁当の提供を週3日程度行います(ただし、アレルギー対応はできない場合があります)。搬入弁当のない日や、搬入弁当を希望されない場合は、お弁当を持参していただきます。

