

令和6年度 区立学校在籍者数等について(令和6年5月1日現在)

1 概要

(1) 在籍児童・生徒数について

① 区立子供園在園児数

(前年比)

3歳児	86	-16
4歳児	115	-16
5歳児	133	-22
計	334	-54

② 区立小・中学校在籍児童・生徒数

(前年比)

	小学校	中学校	合計
通常学級	22,241	6,826	29,067
特別支援学級	228	107	335
計(A)	22,469	6,933	29,402

	小学校	中学校	合計
	+135	+78	+213
	+13	+13	+26
	+148	+91	+239

③ 全区立在籍児童・生徒数

(前年比)

	小学校	中学校	合計
(A)	22,469	6,933	29,402
済美養護学校	124	57	181
計	22,593	6,990	29,583

	小学校	中学校	合計
	+148	+91	+239
	+9	+6	+15
	+157	+97	+254

(2) 学級数について

① 区立子供園学級数

計 6園18 学級

② 区立小・中学校学級数

(前年比)

	小学校	中学校	合計
通常学級	744	216	960
特別支援学級(固定)	33	16	49
計(B)	777	232	1,009

	小学校	中学校	合計
	-3	+6	+3
	+1	+2	+3
	-2	+8	+6

③ 全区立学級数

(前年比)

	小学校	中学校	合計
(B)	777	232	1,009
済美養護学校	27	12	39
計	804	244	1,048

	小学校	中学校	合計
	-2	+8	+6
	+2	0	+2
	0	+8	+8

2 児童・生徒数、学級数一覧

(1) 子供園

園名	3歳児		4歳児		5歳児		合計	
	在園児数	学級数	在園児数	学級数	在園児数	学級数	在園児数	学級数
下高井戸子供園	19	1	21	1	30	1	70	3
堀ノ内子供園	10	1	10	1	25	1	45	3
高円寺北子供園	9	1	17	1	6	1	32	3
成田西子供園	21	1	28	1	30	1	79	3
高井戸西子供園	18	1	22	1	25	1	65	3
西荻北子供園	9	1	17	1	17	1	43	3
合計	86	6	115	6	133	6	334	18

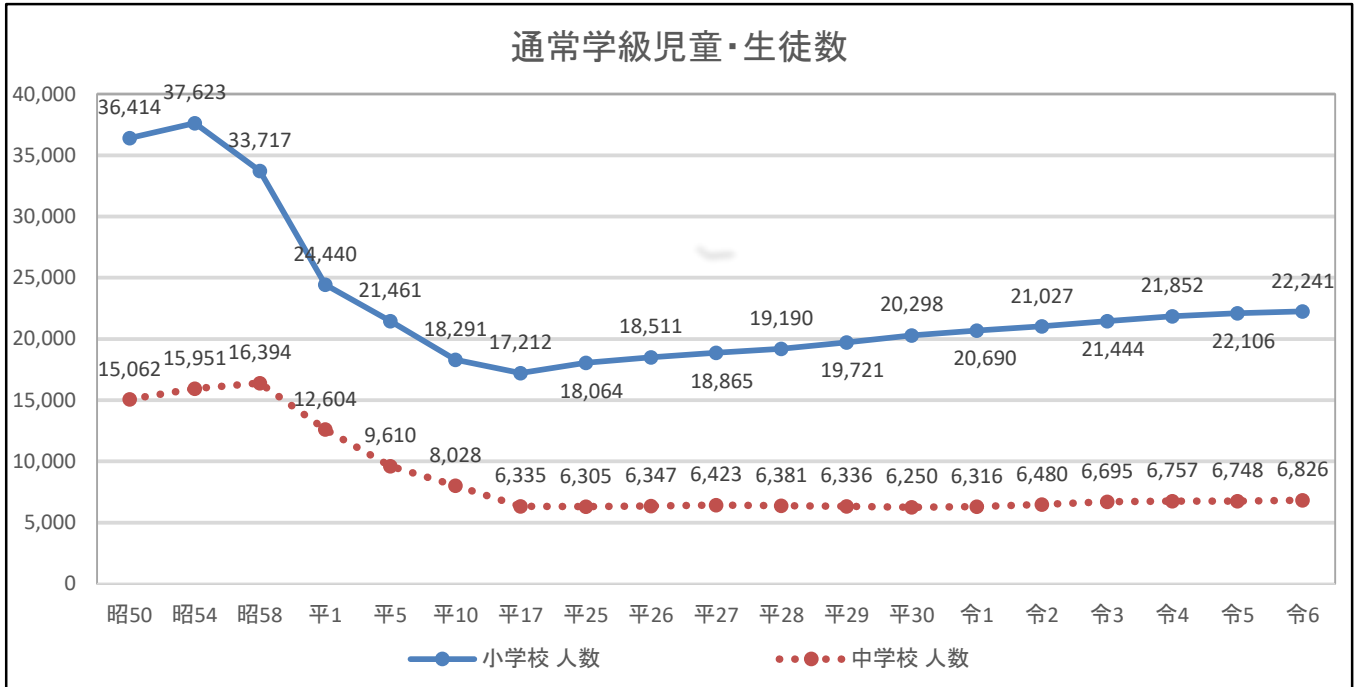
(2)小・中学校(令和6年5月1日現在)

学校名	1年		2年		3年		4年		5年		6年		計									
	児童・生徒数		児童・生徒数		児童・生徒数		児童・生徒数		児童・生徒数		児童・生徒数		児童・生徒数		児童・生徒数		学級数					
	特	通常	特	通常	特	通常	特	通常	特	通常	特	通常	特	通常	特	通常	特	通常				
1 杉並第一		58	2	36	2	60	2	58	2	49	2	57	2	318	2	12						
2 杉並第二		135	4	105	3	142	5	128	4	105	3	121	4	736		23						
3 杉並第三	3	43	2	0	37	2	6	52	2	0	35	1	4	29	1	3	16	227	2	9		
6 杉並第六		58	2	45	2	69	2	57	2	62	2	60	2	351		12						
7 杉並第七		58	2	85	3	66	2	78	3	60	2	61	2	408		14						
9 杉並第九		101	3	102	3	81	3	84	3	95	3	78	3	541		18						
10 杉並第十		81	3	91	3	72	3	96	3	86	3	92	3	518		18						
12 西田		123	4	130	4	154	5	107	4	104	3	116	4	734		24						
13 東田		62	2	67	2	69	2	61	2	66	2	65	2	390		12						
14 馬橋	3	89	3	0	85	3	3	85	3	1	85	3	2	103	3	4	85	3	13	532	2	18
15 桃井第一		129	4	135	4	144	5	136	4	142	5	125	4	811		26						
16 桃井第二	6	106	3	3	101	3	3	94	3	7	114	4	3	108	4	8	86	3	30	609	4	20
17 桃井第三	2	65	2	2	73	3	3	51	2	6	68	2	0	76	3	0	76	3	13	409	2	15
18 桃井第四		76	3	102	3	89	3	96	3	91	3	94	3	548		18						
19 桃井第五		117	4	122	4	118	4	112	4	108	4	97	3	674		23						
20 四宮	6	112	4	6	132	4	6	124	4	3	132	4	8	120	4	2	113	4	31	733	4	24
21 荻窪		137	4	143	5	112	4	155	5	125	4	119	4	791		26						
22 井荻		82	3	71	2	92	3	84	3	75	3	81	3	485		17						
23 杣掛		98	3	93	3	100	3	89	3	104	3	112	4	596		19						
24 高井戸		139	4	130	4	130	4	146	5	135	4	123	4	803		25						
25 高井戸第二	4	117	4	8	102	3	7	126	4	6	115	4	6	132	4	2	118	4	33	710	5	23
26 高井戸第三		105	3	94	3	102	3	89	3	100	3	94	3	584		18						
27 高井戸第四		67	2	74	3	74	3	65	2	86	3	73	3	439		16						
28 松庵		65	2	77	3	80	3	64	2	64	2	74	3	424		15						
29 浜田山		133	4	150	5	144	5	127	4	132	4	153	5	839		27						
30 富士見丘		82	3	73	3	81	3	80	3	67	2	76	3	459		17						
31 大宮		63	2	90	3	74	3	78	3	78	3	76	3	459		17						
33 堀之内		77	3	92	3	86	3	68	2	81	3	81	3	485		17						
34 和田		62	2	84	3	79	3	73	3	75	3	66	2	439		16						
35 方南		115	4	95	3	112	4	79	3	87	3	80	3	568		20						
37 済美	2	84	3	2	72	3	2	65	2	5	71	3	8	64	2	4	63	2	23	419	3	15
38 八成		90	3	90	3	88	3	92	3	103	3	88	3	551		18						
39 三谷		104	3	101	3	79	3	99	3	94	3	97	3	574		18						
40 松ノ木		53	2	56	2	68	2	52	2	59	2	42	2	330		12						
42 高井戸東	1	79	3	1	82	3	1	92	3	2	87	3	4	90	3	1	81	3	10	511	2	18
43 久我山		90	3	81	3	88	3	94	3	78	3	66	2	497		17						
45 天沼	7	109	4	2	105	3	2	134	4	3	139	4	0	94	3	5	121	4	19	702	3	22
46 永福		125	4	86	3	102	3	97	3	97	3	92	3	599		19						
47 新泉和泉	5	128	4	3	131	4	8	143	5	4	169	5	4	125	4	7	131	4	31	827	4	26
48 高円寺	1	99	3	0	106	3	2	113	4	0	110	4	1	88	3	5	95	3	9	611	2	20
小学校計	40	3716	122	27	3726	124	43	3834	130	37	3769	126	40	3637	120	41	3559	122	228	22241	33	744
済美養護小学部	30		6	18		4	18		4	16		4	21		4	21		5	124		27	
2 高南		53	2	59	2	49	2							161		6						
3 杉森		110	4	92	3	100	3							302		10						
4 阿佐ヶ谷	7	83	3	5	74	2	6	83	3					18	240	3	8					
5 東田		128	4	97	3	107	3							332		10						
6 松溪		121	4	94	3	102	3							317		10						
7 天沼		85	3	104	3	83	3							272		9						
8 東原		87	3	93	3	87	3							267		9						
9 中瀬		127	4	142	4	182	5							451		13						
10 井荻		168	5	164	5	180	5							512		15						
11 井草	9	171	5	8	172	5	4	140	4					21	483	3	14					
12 荻窪		76	3	95	3	76	2							247		8						
13 神明		64	2	77	2	90	3							231		7						
14 宮前	10	110	3	6	101	3	6	111	3					22	322	3	9					
15 富士見丘		74	3	70	2	97	3							241		8						
16 高井戸		147	6	143	5	161	5							451		16						
17 向陽		103	3	81	3	117	3							301		9						
18 松ノ木		91	3	83	3	86	3							260		9						
19 大宮	7	79	3	6	76	2	3	61	2					16	216	2	7					
20 泉南		68	2	74	2	68	2							210		6						
21 和田		60	2	72	2	79	2							211		6						
22 西宮		120	4	109	3	125	4							354		11						
23 和泉	4	90	3	4	91	3	9	82	3					17	263	3	9					
24 高円寺	4	79	3	4	47	2	5	56	2					13	182	2	7					
中学校計	41	2294	77	33	2210	68	33	2322	71					107	6826	16	216					
済美養護中学部	21		4	20		4	16		4					57		12						
合計														335	29067	49	960					
														済美養護	181		39					

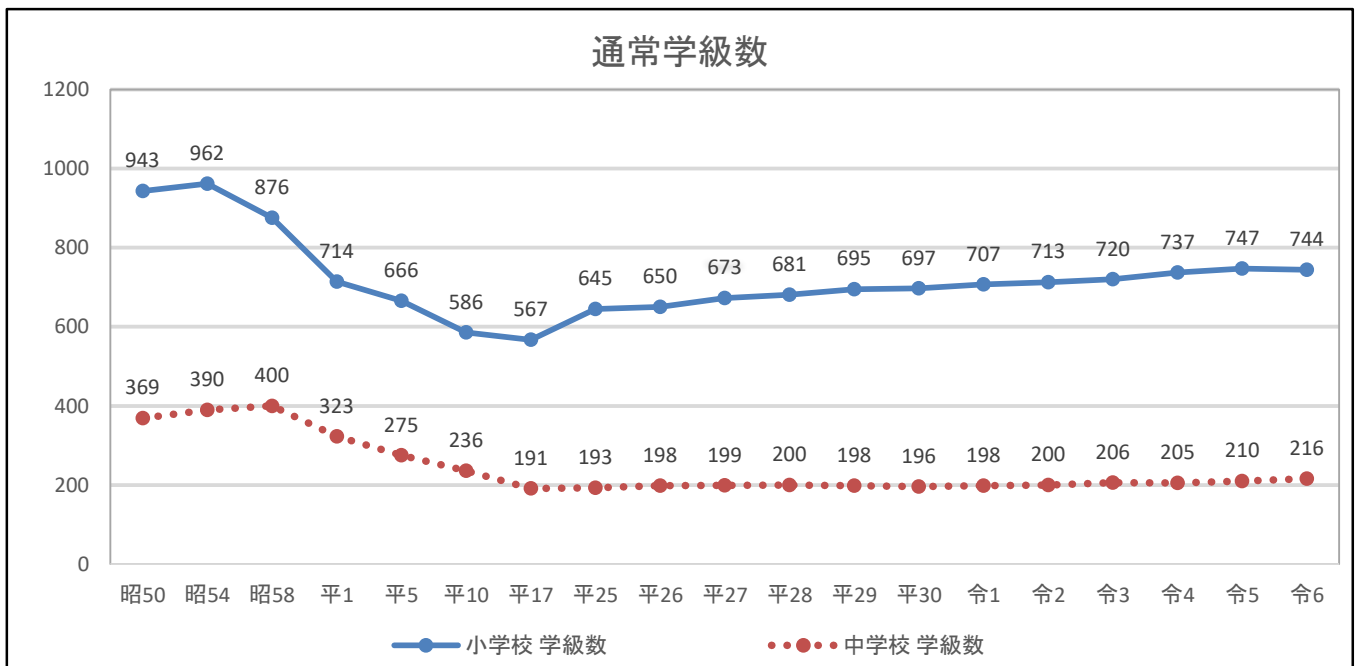
※高井戸中学校は、チャレンジクラスの生徒数・学級数(各学年1名・1学級ずつ)を含む。

児童・生徒数、学級数の推移について

1 通常学級児童・生徒数



2 通常学級数

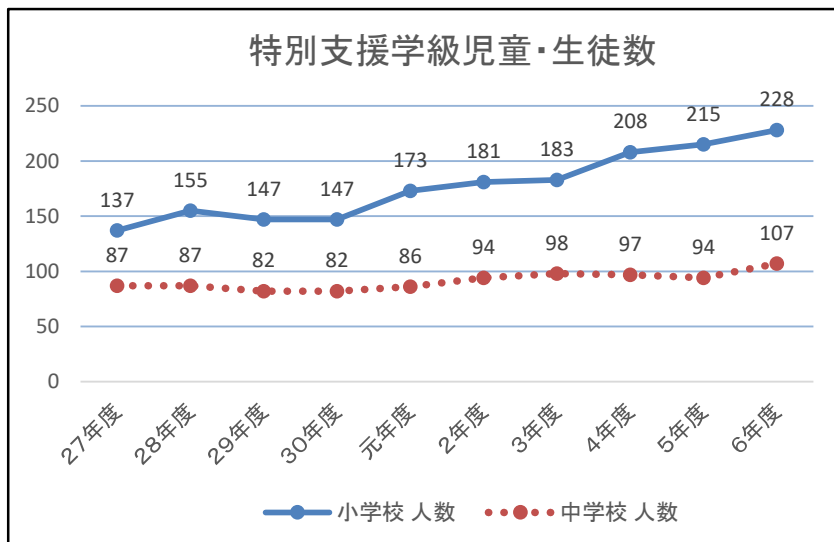


・児童数は、昭和54年をピークに減少していたが、平成17年から増加傾向が続いている。学級数については平成17年から令和5年度まで増加傾向が続いていたが、令和6年度は微減している。

・生徒数は、昭和58年をピークに減少傾向が続き、平成17年からほぼ横ばいで推移し、令和元年度から増加傾向となっている。学級数については、平成17年からほぼ横ばいで推移し、令和元年度から増加傾向を示している。

3 特別支援学級児童・生徒数

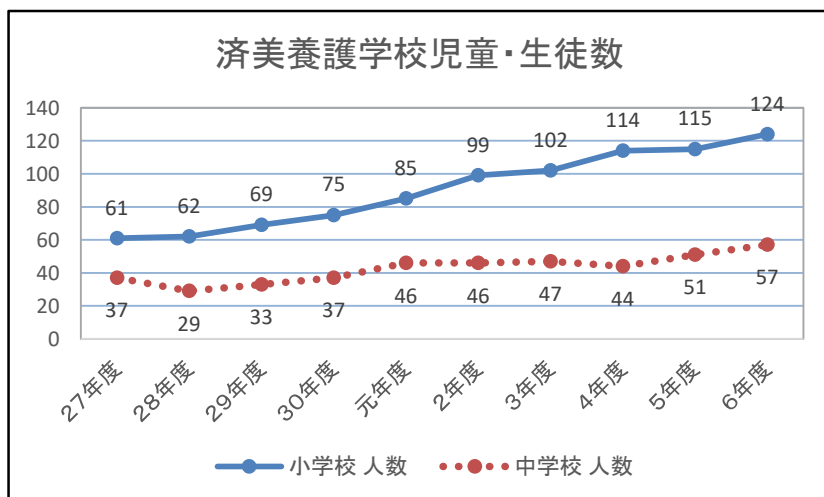
年度		27年度	28年度	29年度	30年度	元年度	2年度	3年度	4年度	5年度	6年度
小学校	人数	137	155	147	147	173	181	183	208	215	228
	対前年度比	101.5%	113.1%	94.8%	100.0%	117.7%	104.6%	101.1%	113.7%	103.4%	106.0%
中学校	人数	87	87	82	82	86	94	98	97	94	107
	対前年度比	114.5%	100.0%	94.3%	100.0%	104.9%	109.3%	104.3%	99.0%	96.9%	113.8%



- ・特別支援学級の児童数は、令和元年度から増加傾向が続いている。
- ・生徒数は、令和3年度まで増加傾向、その後、減少傾向に転じていたが、令和6年度は再び増加に転じた。

4 済美養護学校児童・生徒数

年度		27年度	28年度	29年度	30年度	元年度	2年度	3年度	4年度	5年度	6年度
小学校	人数	61	62	69	75	85	99	102	114	115	124
	対前年度比	110.9%	101.6%	111.3%	108.7%	113.3%	116.5%	103.0%	111.8%	100.9%	107.8%
中学校	人数	37	29	33	37	46	46	47	44	51	57
	対前年度比	88.1%	78.4%	113.8%	112.1%	124.3%	100.0%	102.2%	93.6%	115.9%	111.8%



- ・済美養護学校の児童数は、増加傾向が続いている。
- ・生徒数は、平成29年度から増加に転じ、令和元年度から横ばいとなっていたが、令和5年度からは増加傾向を示している。

令和6年度新入学児童・生徒の指定校変更認定結果

令和6年4月7日現在

No.	学校名	1号事由	2号事由	3号事由	4号事由	5号事由	6号事由	7号事由	8号事由	合計
1	杉並第一		8	1			7	5		21
2	杉並第二		2		1			7		10
3	杉並第三		1				2	2		5
4	杉並第六		1				1			2
5	杉並第七	1	2				4			7
6	杉並第九		1							1
7	杉並第十	1	6	1				1		9
8	西田		3							3
9	東田		1							1
10	馬橋							1		1
11	桃井第一		1	1						2
12	桃井第二		6		3		4	7		20
13	桃井第三		4				4	4		12
14	桃井第四							1		1
15	桃井第五		2					1		3
16	四宮		2							2
17	荻窪	1		1						2
18	井荻		5				5	3		13
19	沓掛				1					1
20	高井戸		2			1				2
21	高井戸第二		5	1			6	6		18
22	高井戸第三	1	2		1		5			9
23	高井戸第四	2	2		1					5
24	松庵		2							2
25	浜田山	1	9		2					12
26	富士見丘		1					4		5
27	大宮		2					4		6
28	堀之内		2		1		1	1		5
29	和田		1							1
30	方南		2		1		1			4
31	済美	2	2							4
32	八成									
33	三谷		2	1			1	4		8
34	松ノ木									
35	高井戸東		1				1	1		3
36	久我山									
37	天沼									
38	永福		1							1
39	新泉和泉		12		1		1	5		19
40	高円寺	1	10				1	10		22
小計		10	103	6	12	1	44	67		243
1	高南							14		14
2	杉森							11		11
3	阿佐ヶ谷		3					7		10
4	東田							4		4
5	松溪		1					7		8
6	天沼		3	1				7		11
7	東原		1					3		4
8	中瀬		1					11		12
9	井荻		1	1				5		7
10	井草		4					6		10
11	荻窪	1						8		9
12	神明	1	2	1				14	4	22
13	宮前		1	1				16		18
14	富士見丘									
15	高井戸	1	4					17		22
16	向陽							12		12
17	松ノ木							10		10
18	大宮		1	1				21		23
19	泉南							4		4
20	和田							7		7
21	西宮							12		12
22	和泉							1	19	20
23	高円寺			1				9	16	26
小計		3	22	6		17		206	39	293
合計		13	125	12	12	18	44	273	39	536

※1 5号事由「いじめ、不登校その他の学校生活の事情による場合」は、その内容に配慮して全体の件数のみを記載しています。

杉並区における指定校変更の申立てに関する審査基準及び事務処理要綱

※ 別表第1（第2条-第4条、第6条、第8条関係）指定校変更審査基準より抜粋

号	認定事由
1	転居その他居住地の変更に関する事情による場合
	(1) 在学中に転居し、引き続き現に在籍している学校への就学を希望する場合
	(2) 家の建替え等の一時的な転居で、1年以内に再度の転居の予定があり、引き続き現に在籍している学校への就学を希望する場合
	(3) 1年以内に転居の予定があるため、あらかじめ転居予定地の指定校への就学を希望する場合
2	児童又は生徒の兄弟姉妹が現に在籍する学校への就学を希望する場合
3	児童又は生徒の心身の障害に関する事情による場合
	(1) 心身の障害や病虚弱のため通学距離等に配慮する必要がある場合
	(2) 慢性疾患等により定期的な通院が必要であり、病院に最寄りの学校へ通学する必要があると認められる場合
4	保護者の就労、親族関係の変更その他の家庭の事情による場合
	(1) 保護者が長期療養、介護等のため、児童又は生徒が住所地以外で保護されることに伴い、保護先の指定校への就学を希望する場合
	(2) 保護者の就労等のため、児童が放課後に保護者の親族・知人の居所又は保護者の勤務先の所在地で過ごすため、その地域の指定校への就学を希望する場合
	(3) 保護者の離婚、別居等の理由により、児童又は生徒が住所地以外で生活しており、その居住地の指定校への就学を希望する場合
5	いじめ、不登校その他の学校生活の事情による場合
	(1) いじめ・不登校等により在籍している学校への通学が困難な状況にあり、特に配慮を必要とする場合
	(2) 学校入学時において、保育園、幼稚園、小学校等におけるいじめ等が理由で指定校に就学することが困難であり、特に配慮を必要とする場合
6	住所地から指定校までの道のりが、住所地から最も近い隣接校までの道のりの概ね2倍になる場合
7	学校の特色ある教育活動等に参加を志望する場合
8	その他
	(1) 杉並区立桃井第二小学校の指定通学区域で杉並区立井荻中学校及び杉並区立天沼中学校が指定校となる区域の特例措置に該当する場合
	(2) 施設一体型小中一貫教育校に在籍する児童の場合（杉並区立新泉和泉小学校及び杉並区立高円寺小学校）
	(3) 第1号から第7号までに掲げるもののほか、教育委員会が必要と認める場合