

【参考2】区民生活

世帯人員

1世帯当たり

1.8人
令和4年1月1日



出生

1日に

11.4人
令和3年度



死亡

1日に

13.6人
令和3年度



婚姻

1日に

17.8組
令和3年度



離婚

1日に

3.3組
令和3年度



転入

1日に

117.9人
令和3年度



転出

1日に

121.3人
令和3年度



ごみ

(除く資源ごみ)

1日に

332.7 t
令和3年度



資源回収

(含む集団回収)

1日に

102.2 t
令和3年度



交通事故

1日に

2.4件
令和3年



刑法犯罪

1日に

5.6件
令和3年



火災

1日に

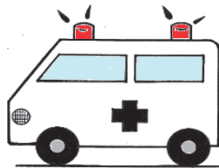
0.3件
令和3年



救急出場

1日に

71.0件
令和3年



自動車

1世帯当たり


0.3台
令和3年3月末



自転車

1世帯当たり

2.0台
令和3年12月末



図書館蔵書数

1人当たり

3.7冊
令和4年3月末



【参考3】杉並区の町

町名	住民基本台帳による						面積(2)	保育園(3)	
	世帯数 (1)	総数 (1)	男 (1)	女 (1)	15歳未満 (1)	65歳以上 (1)		区立・ 小規模	私立・認証 ・小規模
総数	323 702	569 703	273 272	296 431	60 693	120 263	34.060	34	179
方南	8 125	13 393	6 694	6 699	1 412	2 526	0.562	-	3
和泉	16 469	28 128	13 764	14 364	2 934	5 509	1.550	1	10
下高井戸	11 911	20 014	9 684	10 330	1 849	4 331	1.428	-	4
永福	8 743	15 657	7 352	8 305	1 638	3 408	1.302	3	8
浜田山	8 675	16 736	7 644	9 092	1 916	3 753	1.093	1	12
和田	11 641	19 531	9 406	10 125	2 157	4 007	1.028	1	7
堀ノ内	10 993	19 035	9 264	9 771	2 011	4 067	1.028	2	3
松ノ木	4 132	7 355	3 640	3 715	839	1 548	0.537	1	3
大宮	2 027	3 576	1 720	1 856	330	882	0.507	-	3
梅里	5 472	8 283	3 935	4 348	577	1 784	0.373	-	3
高円寺南	20 971	31 087	15 646	15 441	2 251	5 536	1.294	1	8
高円寺北	10 749	15 803	8 139	7 664	1 159	2 939	0.744	-	7
阿佐谷南	12 128	18 903	9 128	9 775	1 561	3 689	0.866	2	7
阿佐谷北	14 816	24 571	11 880	12 691	2 273	5 325	1.197	-	8
天沼	9 403	15 274	7 592	7 682	1 403	3 015	0.742	1	2
本天沼	6 125	11 595	5 769	5 826	1 435	2 653	0.643	1	3
成田西	4 113	9 036	4 377	4 659	1 219	1 992	0.894	1	3
成田東	12 427	23 345	11 212	12 133	2 887	5 084	1.188	-	5
荻窪	14 034	25 406	12 017	13 389	3 017	5 292	1.272	2	10
南荻窪	7 368	14 250	6 824	7 426	1 707	2 992	0.879	-	3
上荻	7 855	13 164	6 274	6 890	1 202	2 750	0.772	1	8
西荻南	7 133	11 868	5 316	6 552	1 110	2 351	0.613	-	6
西荻北	10 274	17 322	7 934	9 388	1 586	3 749	0.836	1	5
今川	4 577	9 583	4 665	4 918	1 277	1 985	0.660	1	1
清水	4 644	8 783	4 154	4 629	1 019	1 925	0.606	-	2
桃井	6 101	11 794	5 594	6 200	1 479	2 603	0.583	-	5
井草	9 193	16 829	8 090	8 739	2 062	3 398	1.028	1	7
下井草	9 907	18 240	8 801	9 439	2 153	3 818	1.122	2	3
上井草	7 960	15 929	7 706	8 223	2 084	3 278	1.144	1	4
善福寺	5 859	12 191	5 749	6 442	1 554	2 842	1.162	1	2
松庵	5 791	10 468	4 805	5 663	1 068	2 234	0.645	1	6
宮前	9 508	19 146	9 243	9 903	2 492	4 033	1.232	3	3
久我山	10 914	20 090	9 282	10 808	2 098	4 845	1.723	3	6
高井戸東	10 283	19 943	9 346	10 597	2 456	4 505	1.252	1	4
高井戸西	6 394	11 421	5 071	6 350	1 259	3 517	0.837	1	3
上高井戸	6 987	11 954	5 555	6 399	1 219	2 098	0.718	-	2

資料：

(1) 統計書2-3表：区民生活部区民課 基準日：令和4年1月1日

(2) 統計書1-1表：政策経営部企画課 基準日：令和4年10月1日

(3) 子ども家庭部保育課 保育園 基準日：令和4年4月1日（区立・小規模）、令和4年6月1日（私立・認証・小規模）
幼稚園 基準日：令和4年4月1日

幼稚園(3)		小学校(4)		中学校(5)		高等学校(6)		公園(7)	杉並区指定文化財(8)					警察署 交番 駐在所 ほか(9)	町名
区立	私立	区立	私立	区立	私立	都立	私立		有形	有形 民俗	無形 民俗	史跡	天 然 記念物		
6	37	40	2	23	8	7	12	334	70	15	1	3	4	48	総数
-	-	1	-	-	-	-	-	6	1	-	-	-	-	1	方南
-	3	1	-	1	-	-	2	12	1	-	-	-	1	2	和泉
1	-	1	-	1	-	1	-	11	-	-	-	1	1	2	下高井戸
-	-	1	-	-	-	-	-	7	2	-	-	-	-	2	永福
-	-	1	-	-	-	-	-	11	-	-	-	-	-	1	浜田山
-	2	2	-	2	2	-	2	9	1	1	-	-	-	1	和田
1	1	3	-	2	1	-	1	11	7	2	-	-	-	1	堀ノ内
-	-	1	-	1	-	-	-	6	-	-	-	-	-	1	松ノ木
-	2	-	-	-	-	-	-	3	26	2	-	-	-	1	大宮
-	-	-	-	-	-	-	-	4	5	-	-	-	-	-	梅里
-	3	1	1	-	1	-	1	17	1	1	-	-	-	3	高円寺南
1	-	2	-	1	-	-	-	9	-	-	-	-	-	1	高円寺北
-	1	2	-	1	1	-	2	7	5	-	-	-	-	2	阿佐谷南
-	3	1	-	1	-	-	-	11	2	-	-	-	-	1	阿佐谷北
-	1	1	-	-	1	-	1	7	-	-	-	-	-	-	天沼
-	-	1	-	1	-	-	-	5	1	1	-	-	-	1	本天沼
1	1	1	-	-	-	2	-	12	1	1	-	-	1	1	成田西
-	1	1	-	1	-	-	-	11	-	-	-	1	-	3	成田東
-	-	2	-	1	-	1	-	17	1	1	-	-	-	3	荻窪
-	1	-	-	1	-	-	-	4	-	-	-	-	-	1	南荻窪
-	-	-	-	-	-	-	-	5	5	1	-	-	1	1	上荻
-	1	1	-	-	-	-	-	3	-	-	1	-	-	1	西荻南
1	1	1	-	-	-	-	-	6	-	-	-	-	-	2	西荻北
-	1	-	-	1	-	1	1	9	-	-	-	-	-	-	今川
-	2	1	-	-	-	-	-	5	2	-	-	1	-	1	清水
-	-	1	-	-	-	-	-	4	-	-	-	-	-	2	桃井
-	2	1	-	-	-	-	-	11	-	-	-	-	-	-	井草
-	2	1	-	2	-	-	-	13	2	-	-	-	-	2	下井草
-	-	2	-	1	-	1	-	13	2	-	-	-	-	2	上井草
-	2	2	-	1	-	-	-	8	-	3	-	-	-	1	善福寺
-	2	1	-	-	-	-	-	8	-	-	-	-	-	-	松庵
-	-	1	-	2	-	1	-	14	3	1	-	-	-	2	宮前
-	2	2	1	1	2	-	2	15	1	-	-	-	-	3	久我山
-	1	1	-	1	-	-	-	19	-	-	-	-	-	1	高井戸東
1	1	1	-	-	-	-	-	11	1	-	-	-	-	1	高井戸西
-	1	1	-	-	-	-	-	10	-	1	-	-	-	1	上高井戸

(4) 東京都総務局統計部人口統計課、教育委員会事務局学務課 基準日：令和3年5月1日

(5) 東京都総務局統計部人口統計課、教育委員会事務局学務課 基準日：令和3年5月1日

(6) 東京都総務局統計部人口統計課、教育委員会事務局学務課 基準日：令和3年5月1日

(7) 都市整備部みどり公園課（杉並区公式ホームページ） 基準日：令和4年4月1日

(8) 教育委員会生涯学習推進課（杉並区公式ホームページ） 基準日：令和4年4月1日

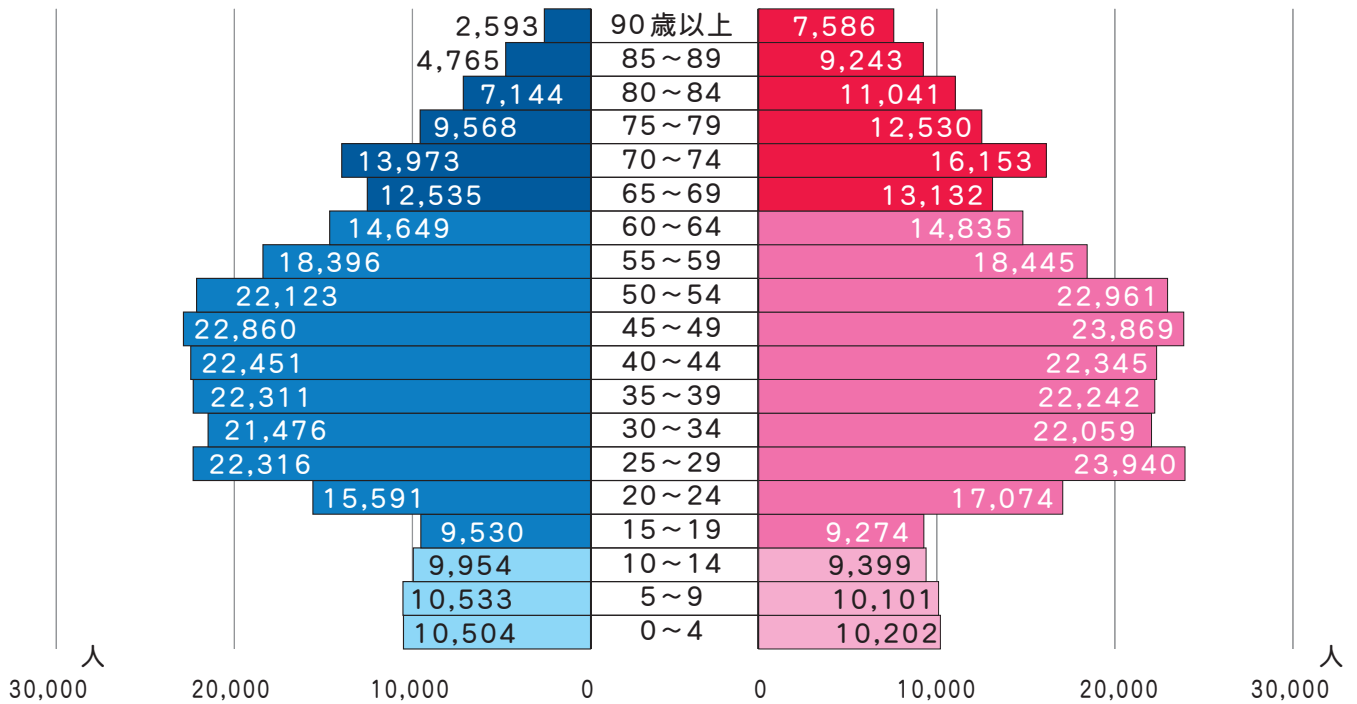
(9) 杉並警察署、荻窪警察署、高井戸警察署及び管轄下の交番、駐在所、地域安全センターの数（警視庁ホームページ）

人 口（住民基本台帳による）

統計表 2-3 表参照

令和 4 年 1 月 1 日

男 273,272 人 総人口 569,703 人 女 296,431 人



年少人口 (0~14歳)

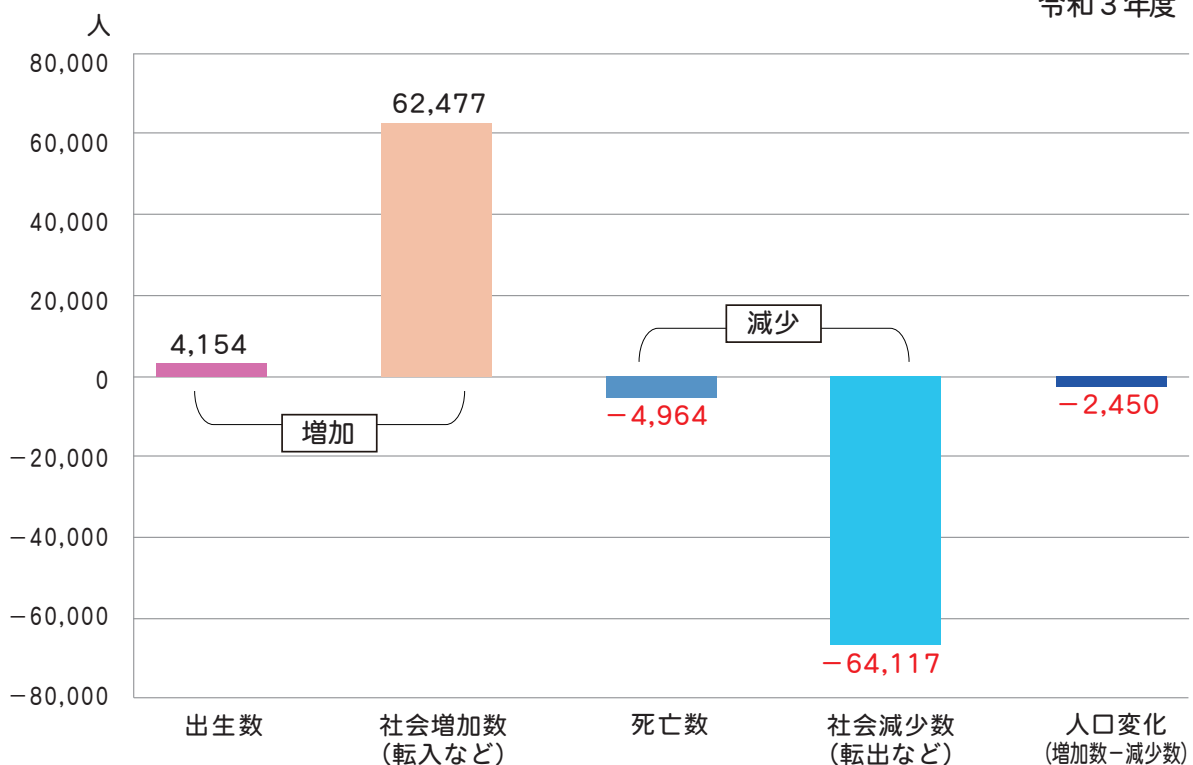
生産年齢人口 (15~64歳)

老年人口 (65歳以上)

人口動態（住民基本台帳による）

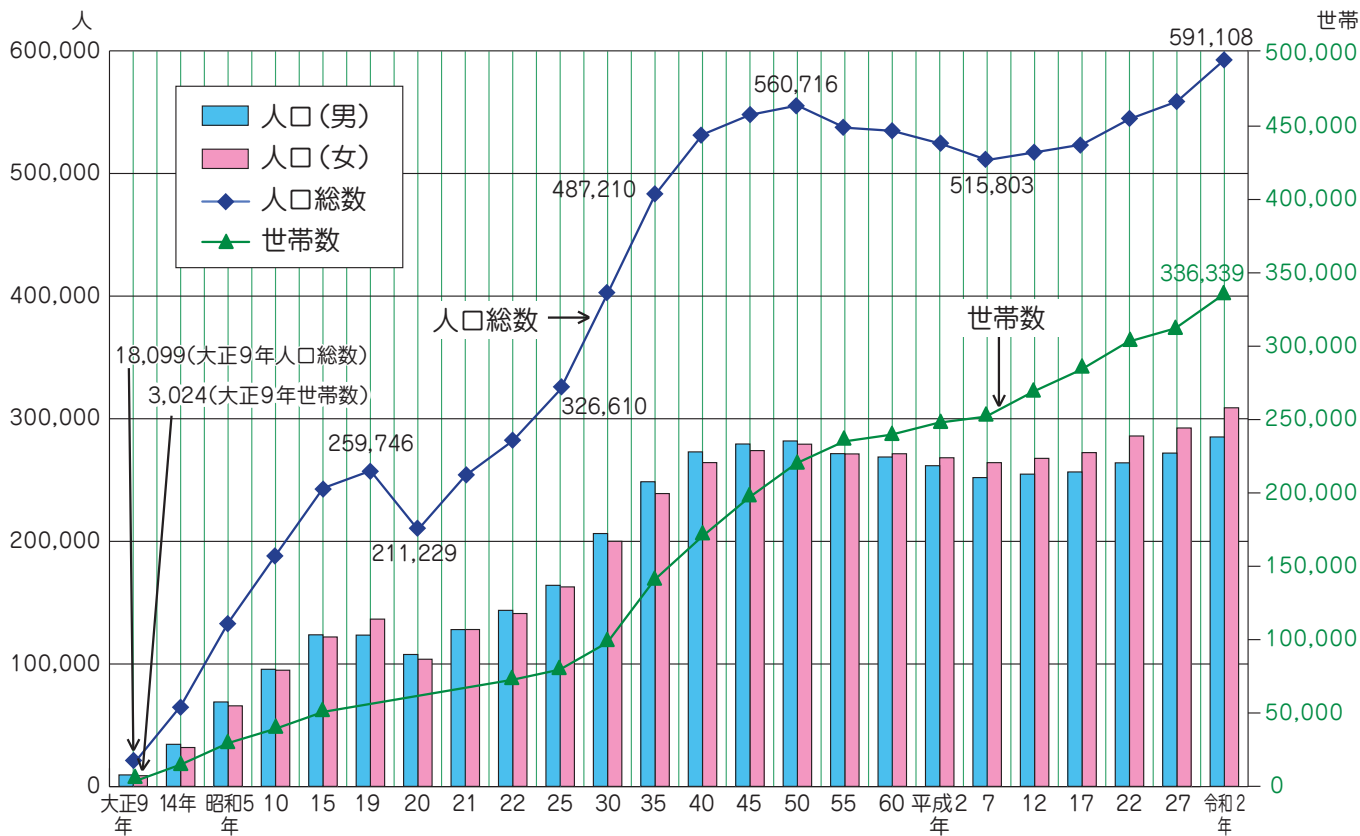
統計表 2-7 表参照

令和 3 年度



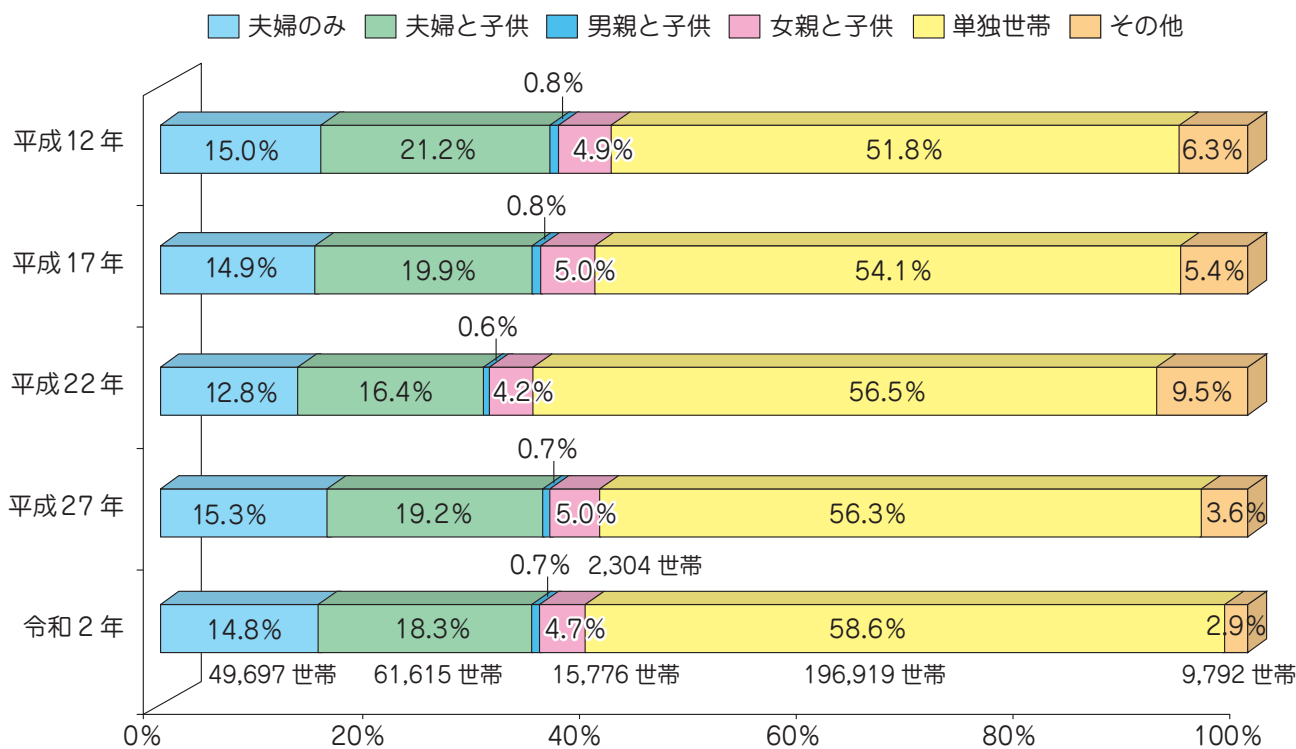
国勢調査（世帯数・人口の推移）

統計表 3-1 表参照



国勢調査（世帯構成の変化）

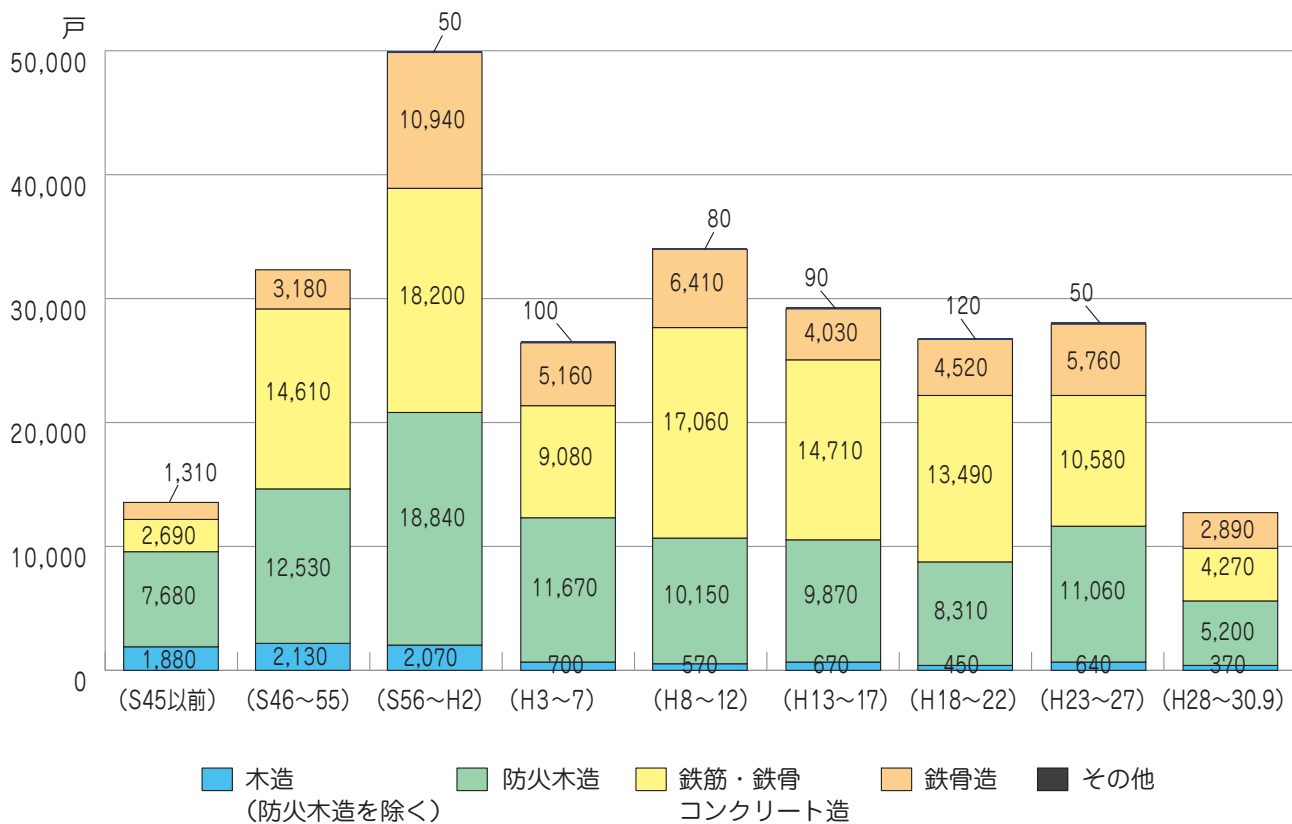
統計表 3-5 表参照



住 宅（住宅の構造、建築時期別住宅数）

統計表 4-4 表参照

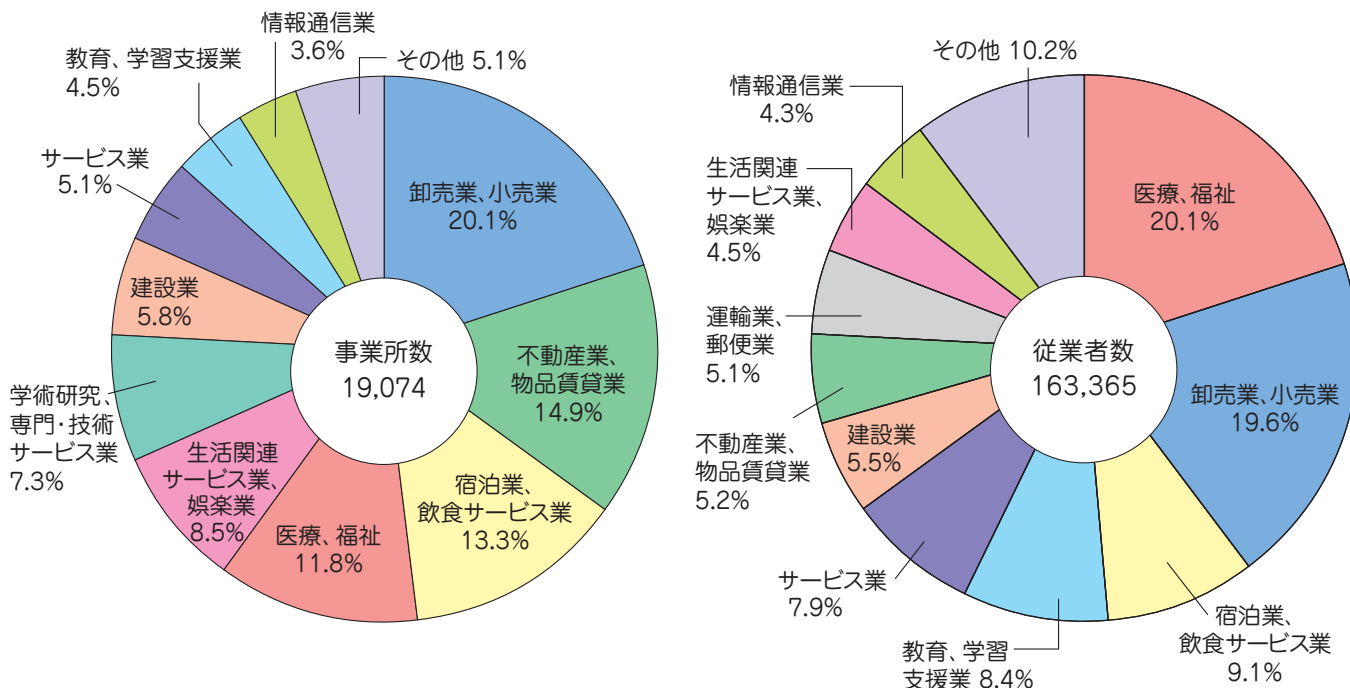
平成30年



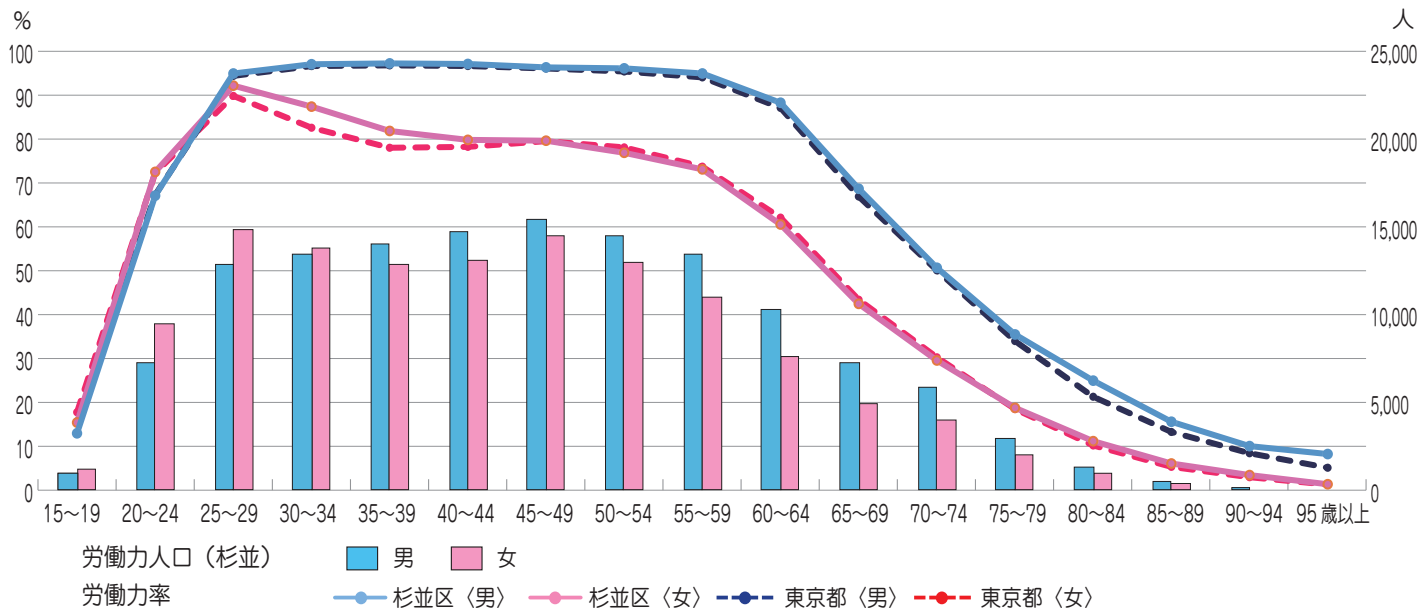
経済センサス（産業大分類別事業所数及び従業者数）

統計表 5-1 表、5-2 表参照

令和3年



労働（年齢階級別労働力人口及び労働力率）



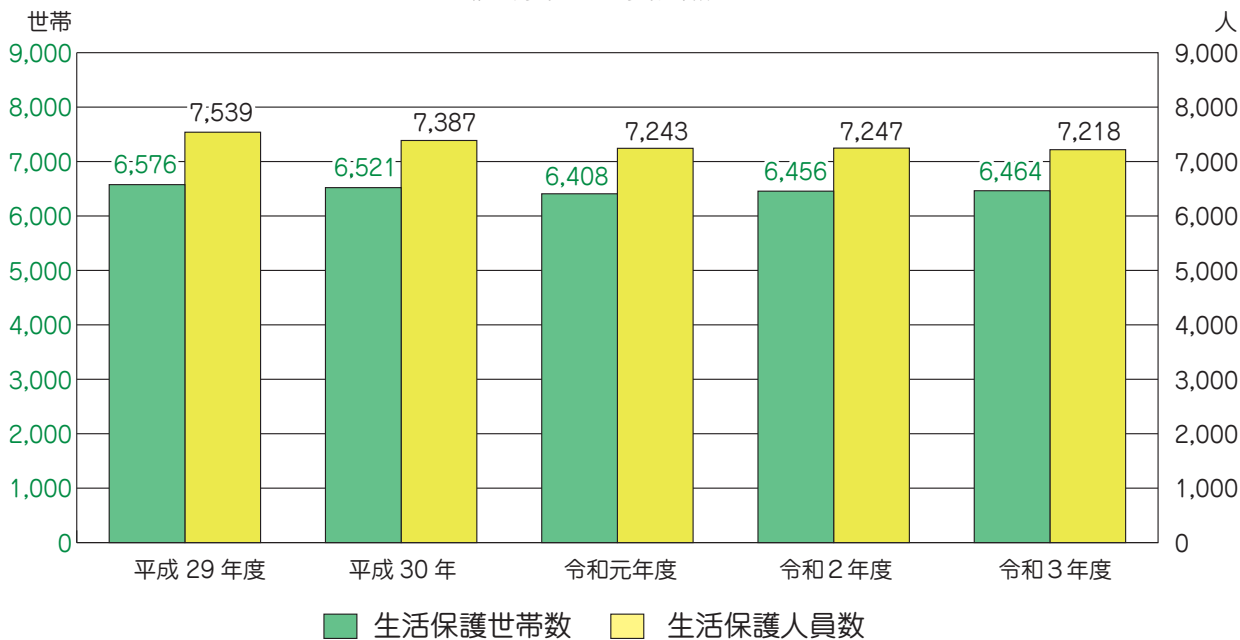
〈単位：％人〉

年齢〈5歳階級〉	15~19	20~24	25~29	30~34	35~39	40~44	45~49	50~54	55~59	60~64	65~69	70~74	75~79	80~84	85~89	90~94	95歳以上	
労働力率	杉並区〈男〉	13.27	67.50	95.37	97.48	97.67	97.55	96.77	96.54	95.37	88.70	69.07	51.04	35.83	25.29	15.91	10.35	8.54
	杉並区〈女〉	15.72	72.92	92.60	87.82	82.26	80.23	80.04	77.28	73.50	60.92	42.81	29.89	19.08	11.48	6.38	3.74	1.65
	東京都〈男〉	15.66	67.68	94.83	97.06	97.23	97.08	96.52	95.83	94.48	87.52	67.30	50.45	34.32	21.61	13.58	8.72	5.42
	東京都〈女〉	18.08	72.66	90.26	83.00	78.43	78.63	79.93	78.51	74.12	62.49	43.76	30.62	18.80	10.49	5.62	3.25	1.57
杉並区〈労働力人口 男〉	1,042	7,371	12,953	13,557	14,112	14,781	15,514	14,585	13,485	10,374	7,319	5,901	2,965	1,423	590	165	31	
杉並区〈労働力人口 女〉	1,243	9,614	14,930	13,910	12,900	13,178	14,579	13,119	11,087	7,650	5,039	4,085	2,051	987	451	156	27	

資料：令和2年国勢調査 就業状態等基本集計 第1-2表（総務省統計局）

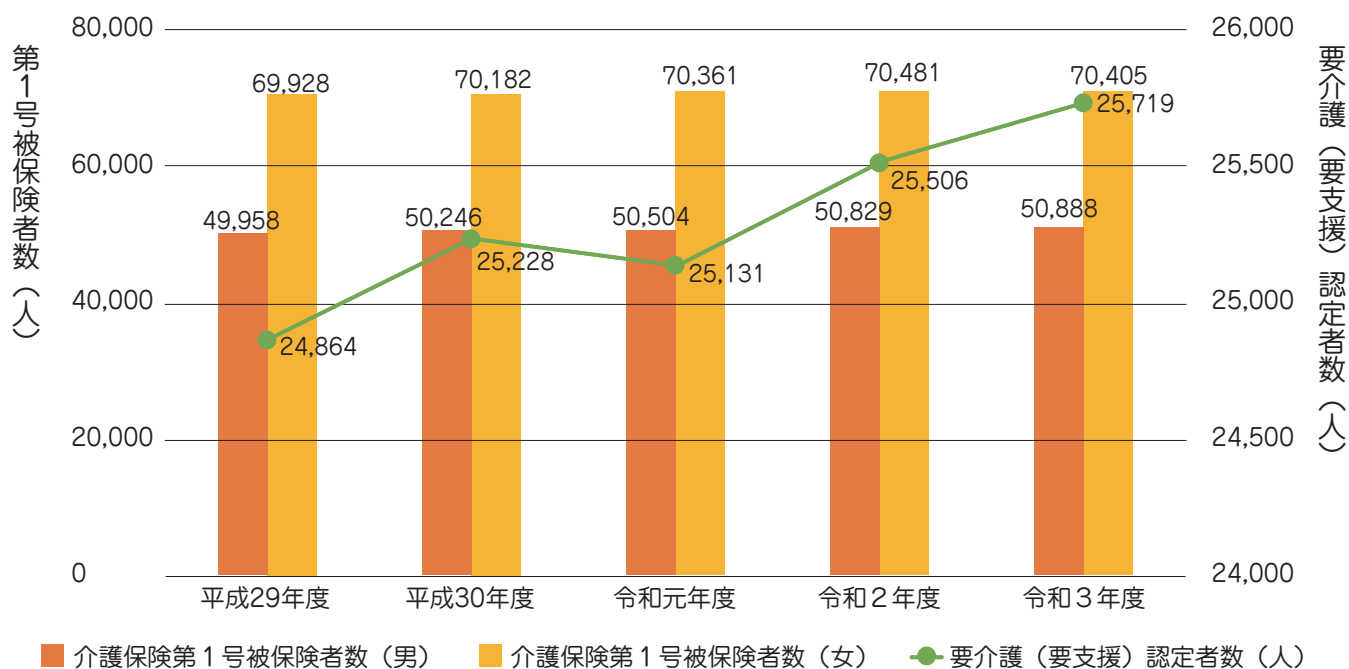
福祉・社会保障（生活保護世帯・人員数の推移）

統計表 9-1 表参照

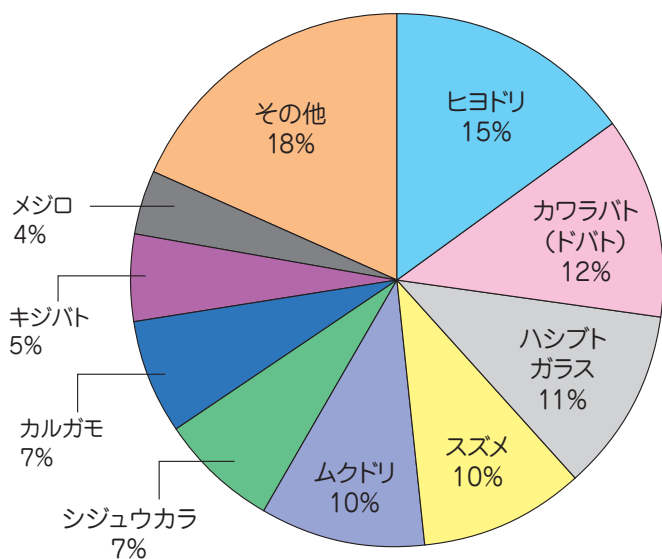


福祉・社会保障（介護保険第1号被保険者数・要介護（要支援）認定者数の推移）


統計表 9-9 表参照



環境（杉並区自然環境調査(第7次)で確認された野鳥）



ヒヨドリ



ドバト



ハシブトガラス



スズメ

杉並区自然環境調査（第7次）で確認された野鳥

種類名	個体数	相対度数 (%)
ヒヨドリ	2,167	15
カワラバト(ドバト)	1,706	12
ハシブトガラス	1,646	11
スズメ	1,510	10
ムクドリ	1,414	10
シジュウカラ	1,035	7
カルガモ	998	7
キジバト	681	5
メジロ	622	4
その他	2,619	18

注：区内20ヶ所鳥類調査ルートによる
資料：環境部環境課
(杉並区自然環境調査報告書(第7次)HP/冊子)