

令和5年度版

# 税 務 概 要



令和6年1月

杉 並 区

## 凡例

1. 本書は、原則として決算数値を使用しています。  
それによらない場合は、基準日を明示しています。
2. 参考資料は、出典を記しています。
3. 数値の表示単位未満は、原則として四捨五入を行っています。  
したがって、合計と内訳の計が一致しないことがあります。

# 目 次

## 1 私たちの暮らしと税金

|                   |   |
|-------------------|---|
| (1) 税金とは          | 1 |
| (2) 法律にもとづいて納める税金 | 1 |
| (3) 税金の約束ごと       | 1 |
| (4) 税金の分け方        | 1 |
| (5) 税金の種類         | 2 |

## 2 特別区税について

|              |   |
|--------------|---|
| (1) 個人の特別区民税 | 4 |
| (2) 特別区たばこ税  | 4 |
| (3) 軽自動車税    | 4 |
| (4) 鋳産税      | 5 |
| (5) 入湯税      | 5 |
| (6) 都区の特例    | 5 |
| (7) 特別区税のしくみ | 6 |

## 3 主な地方税制改正のあらまし

|                      |   |
|----------------------|---|
| (1) 令和3年度地方税制改正のあらまし | 8 |
| (2) 令和4年度地方税制改正のあらまし | 8 |
| (3) 令和5年度地方税制改正のあらまし | 9 |

## 4 杉並区の概要

|                        |    |
|------------------------|----|
| (1) 人口・世帯数             | 10 |
| (2) 年齢別人口構成            | 10 |
| (3) 年齢(3区分)別人口及び構成比の推移 | 11 |
| (4) 一般会計款別歳入決算         | 12 |
| (5) 一般会計款別歳出決算         | 13 |

## 5 税務機構

|             |    |
|-------------|----|
| (1) 組織と事務分掌 | 14 |
| (2) 職員構成    | 15 |

## 6 特別区税の決算状況

|                   |    |
|-------------------|----|
| (1) 特別区税の年度別決算状況  | 16 |
| (2) 特別区税税目別調定額の推移 | 18 |
| (3) 特別区税収入額の構成    | 19 |

## 7 特別区民税

|                                |    |
|--------------------------------|----|
| (1) 区民負担額の推移（現年度分決算調定額）        | 20 |
| (2) 所得区分別の課税状況                 | 21 |
| (3) 課税標準段階別の納税義務者数・所得割額        | 22 |
| (4) 徴収方法別の納税義務者数及び特別徴収義務者数     | 23 |
| (5) 勤務地別特別区民税（特別徴収）納税義務者数及び調定額 | 24 |
| (6) 譲渡所得等の分離課税現年度分調定額          | 24 |
| (7) 退職所得の分離課税調定額               | 25 |
| (8) ふるさと納税による調定額への影響（寄附金税額控除額） | 25 |

## 8 軽自動車税

|                             |    |
|-----------------------------|----|
| (1) 軽自動車税（環境性能割）調定（現年課税分）   | 26 |
| (2) 軽自動車税（種別割）調定・収入（現年課税分）  | 26 |
| (3) 車種別にみる軽自動車税（種別割）賦課台数の推移 | 27 |

## 9 特別区たばこ税

|                  |    |
|------------------|----|
| (1) 月別売渡本数       | 28 |
| (2) 月別調定額        | 29 |
| (3) 調定額の比較（現年度分） | 30 |

## 10 課税最低限

|                             |    |
|-----------------------------|----|
| (1) 所得税・住民税の課税最低限の推移（給与所得者） | 31 |
| (2) 住民税の課税最低限の内訳            | 31 |

## 11 減免状況

|                |    |
|----------------|----|
| (1) 特別区民税・都民税  | 32 |
| (2) 軽自動車税（種別割） | 32 |

## 12 税証明書発行状況

|                    |    |
|--------------------|----|
| (1) 税証明書発行件数部門別集計表 | 34 |
|--------------------|----|

## 13 収納関係

|                              |    |
|------------------------------|----|
| (1) 滞納整理を取り巻く背景              | 36 |
| (2) 特別区民税の徴収及び滞納整理の取組        | 36 |
| (3) 特別区民税収納率の推移              | 37 |
| (4) 特別区民税収納実績調               | 38 |
| (5) 特別区民税・都民税（普通徴収）口座振替者数の推移 | 40 |
| (6) 収納方法別納付状況                | 40 |

## 14 差押及び公売等（特別区民税・都民税）

|                |    |
|----------------|----|
| (1) 差押実績調      | 41 |
| (2) インターネット公売調 | 41 |
| (3) 搜索実績調      | 41 |
| (4) 滞納整理状況     | 42 |

## 15 杉並区納付センター

|                  |    |
|------------------|----|
| (1) 杉並区納付センターの概要 | 44 |
| (2) 収納金額・投資効果    | 45 |

## 16 特別区の状況

|                     |    |
|---------------------|----|
| (1) 特別区徴収実績         | 46 |
| (2) 特別区税負担額調（現年度分）  | 48 |
| (3) 周辺区における特別区税徴収実績 | 50 |



# 1 私たちの暮らしと税金

## (1) 税金とは

国や地方自治体の仕事は、私たちの日常生活にとって、さまざまなかわりをもっています。国は、外交や司法をはじめ、産業や経済など全国的見地から行う仕事を分担しています。一方、地方自治体は、私たちの地域社会に密着した教育、保健衛生、上下水道、警察・消防など福祉や生活環境を中心とした仕事を分担しています。

私たちは、こうした公共の仕事のために要する費用を税金という形で負担しあっています。税金とは、私たちの共同社会を維持していくための“会費”のようなものといえるのではないのでしょうか。

税金を納めることは、私たちの務めであるとともに、税金は私たちが選んだ代表による国会や議会で定める法律や条例によらなければならないこととされています。

## (2) 法律にもとづいて納める税金

わが国の憲法は、第30条で「国民は、法律の定めるところにより、納税の義務を負ふ。」と規定するとともに、第84条で「あらたに租税を課し、又は現行の租税を変更するには、法律又は法律の定める条件によることを必要とする。」と規定しています。つまり、私たちが納める税金は、私たちが選んだ代表による議会で定める法律や条例によってのみ課されるということを保障したものです。

## (3) 税金の約束ごと

税に関する法律や条例では、次の5つの大切な要素（約束ごと）が決められています。

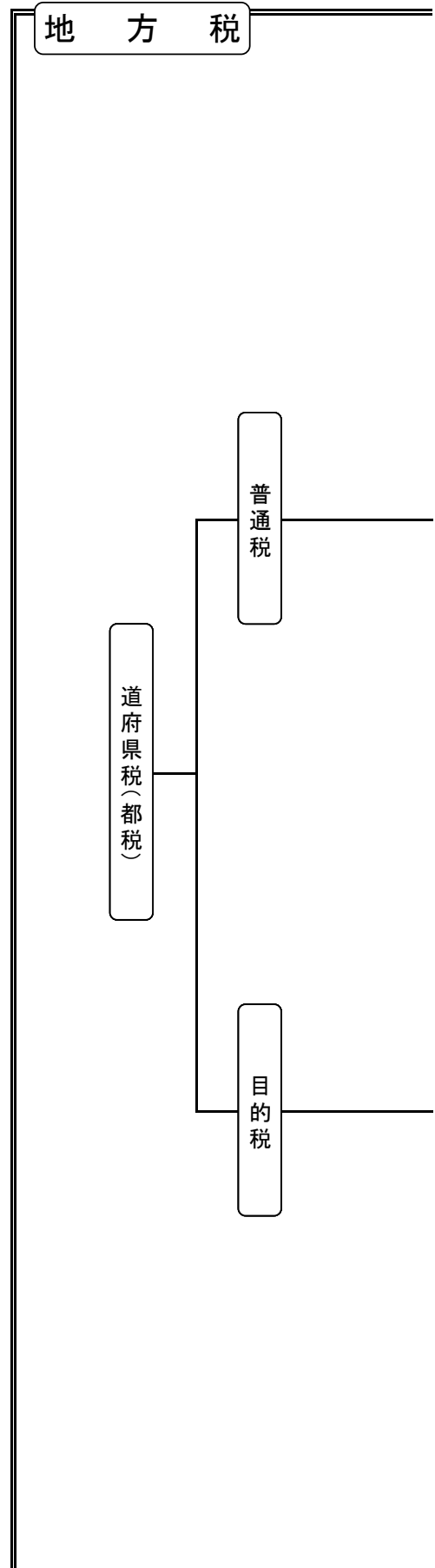
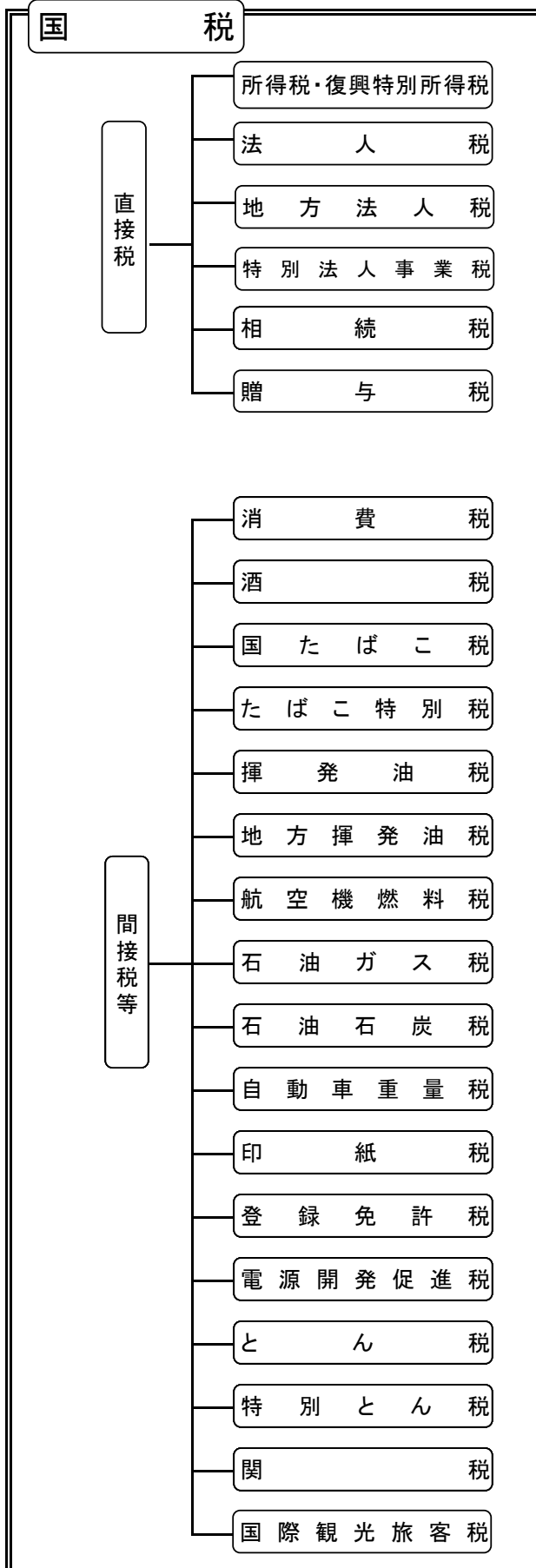
- ① 課税主体……誰が課税し、収入するのか。国の税金とするか、地方自治体の税金とするかは、《公共の仕事》との関係で重要です。
- ② 課税客体……どんな物、どんな行為に対して税金がかかるのか。これによって、いろいろな種類の税金がかかります。
- ③ 納税義務者……税金を支払う義務は、誰が負うのか。
- ④ 課税標準……課税客体を金額や量の形で数量化したもの。土地や家屋の価格など。
- ⑤ 税率……税額を算出するために課税標準額に乗ずる率。課税標準額×税率＝税額。

このほか、いつ、どのようにして納めるか。また、期限までに納められないときはどうするか、というようなことも決められています。

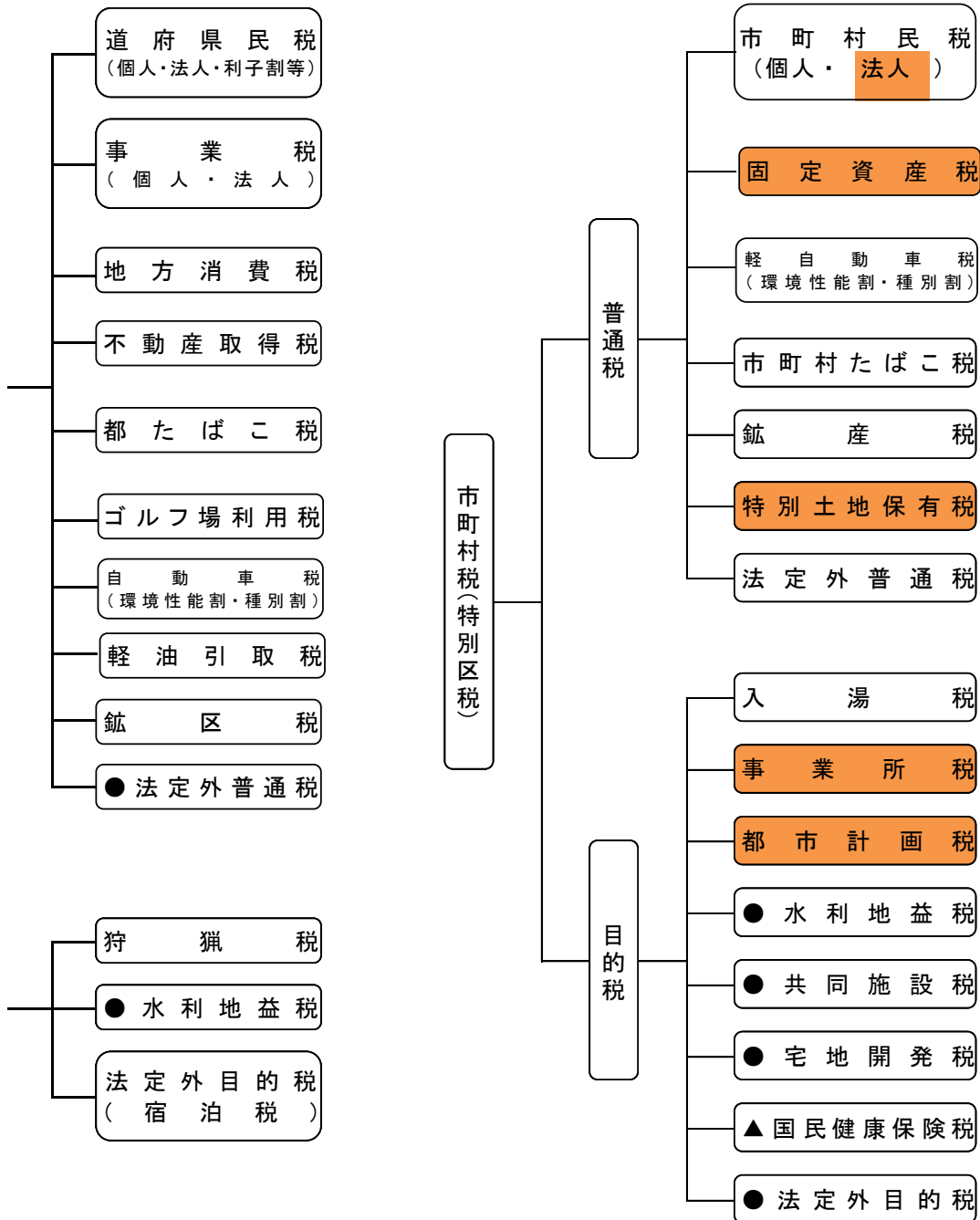
## (4) 税金の分け方

- ① 国税……国に納める税金  
地方税……地方自治体に納める税金  
道府県税（都税）と市町村税（特別区税）に分かれます。
- ② 直接税……税金を納める義務のある人が、その税金を実質的に負担する人と同一人である税金（所得税、住民税など）  
間接税……税金を納める義務のある人が、その税金を実質的に負担する人と異なる税金（消費税、酒税、たばこ税など）
- ③ 普通税……一般的な財源にあてられる税金（所得税、住民税など）  
目的税……特定の目的にのみあてられる税金（事業所税、都市計画税など）

(5) 税金の種類







※ 網掛け部分は、23区内では都税です。  
※ 平成15年度以降の特別土地保有税については、新たな課税を停止しています。  
※ ▲は、23区内では国民健康保険法による保険料として賦課徴収しています。  
※ ●は、都内では課税していません。  
※ 道府県税の中の宿泊税は、都が独自に課税する法定外目的税です。  
※ 軽自動車税環境性能割は当分の間、都が賦課徴収します。

## 2 特別区税について

### (1) 個人の特別区民税

個人の特別区民税は、区内に住所、事務所又は事業所等を有する個人に課される税であり、区が行う区民に身近な行政サービスに必要な経費を、区民に広く分担してもらうものです。

この税は、前年中の所得に応じて課税される「所得割」と、所得にかかわらず定額で課税される「均等割」とからなっています。

また、所得税が源泉徴収された退職所得については、他の所得とは区分して「分離課税」されます。所得割の課税標準は、所得金額とし、その計算方法は、所得税と同様に行い、前年中の所得を総所得金額、退職所得金額等に区分し、各種の所得控除を行って算出します。

納税は、給与所得者については、事業主から給料が支払われる際、特別徴収され、給与所得者以外の事業所得者等は、納税通知書によって普通徴収されます。分離課税される退職所得については、退職金等の支払時に一括して特別徴収されます。

その他、この税には前年中に所得のなかった者、生活保護法による生活扶助を受けている者等に対する非課税、減免等の措置が設けられています。

なお、この税は、都民税と合わせて課税・徴収されます。

### (2) 特別区たばこ税

特別区たばこ税は、製造たばこの消費という行為に担税力を見出して課税する消費税であって、製造たばこの流通過程における最終卸し段階で課税することを基本的な課税方式としていることから、その税負担が小売定価に含められて最終消費者に転嫁することを予定された一種の間接消費税です。この税の課税対象となる製造たばこは、原則として、日本たばこ産業株式会社、特定販売業者（製造たばこの輸入業者）又は卸売販売業者が、区内に営業所を有する小売販売業者に売渡しをする製造たばこです。

この税は、従量税とされており、本数を課税標準とするものです。

納税は、日本たばこ産業株式会社、特定販売業者又は卸売販売業者が毎月分を翌月末までに申告納付することとされています。

また、この税は（内国）消費税であることと、二重課税を避ける必要があることなどの理由により輸出等の場合の免税制度及び売渡した製造たばこが返還された場合の返還控除制度が設けられています。

### (3) 軽自動車税

#### ①環境性能割

環境性能割は、三輪以上の軽自動車に対し、その主たる定置場所在の区市町村において、当該三輪以上の軽自動車の取得者に課されます。なお、賦課徴収の事務等は、当分の間、主たる定置場所在の都道府県において行います。

環境性能割は、自動車取得税の廃止とともに、自動車取得税のグリーン化機能を維持・強化する税として導入されています。

#### ②種別割

種別割は、原動機付自転車、軽自動車、小型特殊自動車及び二輪の小型自動車（以下「軽自動車等」という。）に対し、その主たる定置場所在の区市町村において、毎年4月1日現在の所有者に課されます。

種別割は、軽自動車等が道路を走行することにより損傷する道路の費用弁償という「道路損傷負担的性格」と、所有している不動産等に対して課される固定資産税のように、軽自動車等という特定の財産を所有していることに対して課する「財産税的性格」を併せ持っています。

#### (4) 鉱産税

鉱産税は、鉱物の掘採事業に対し、その掘採した鉱物の価格を課税標準として、作業場所在の区市町村において、その鉱業者に課されます。この場合において鉱物とは、鉱業法第3条に規定する鉱物をいい、掘採とは、原鉱を原始取得することをいいます。税率は、課税標準となる価格の一定率とされています。

鉱産税は、申告納付の方法により、その納期は、毎月10日から末日までの間において区市町村の条例で定められています。

なお、杉並区では課税対象がないため、鉱産税を課していません。

#### (5) 入湯税

入湯税は、鉱泉浴場における入湯行為に対して課される一種の消費税です。また、この税は鉱泉浴場所在の区市町村が、その収入を環境衛生施設、鉱泉源の保護管理施設及び消防施設その他消防活動に必要な施設の整備並びに観光の振興（観光施設の整備を含む。）に要する費用に充てるために課する目的税です。納税は、浴場の経営者が特別徴収義務者となって申告納入する方法により行われます。

杉並区では、平成24年6月から対象施設が発生し課税を行っています。

#### (6) 都区の特例

23区内では、普通税である法人の市町村民税・固定資産税・特別土地保有税及び目的税である事業所税・都市計画税を東京都が課税しています。これは通常、市町村の仕事である消防、上下水道などを23区内では都が行っており、その費用に充てるため特別な措置がとられているからです。

そして、固定資産税、市町村民税法人分、特別土地保有税、法人事業税交付対象額及び固定資産税減収補填特別交付金（令和3年度から令和8年度まで）の合算額のうち55.1%は、23区の財源に充てるため、東京都がそれぞれの区に配分しています。

(7) 特別区税のしくみ (令和5年度)

| 区分         | 納税義務者   | 課税客体   | 課税標準   | 賦課期日     | 納期又は納期限   |
|------------|---|--|--|----------|---|
| 特別区民税      | <ul style="list-style-type: none"> <li>区内に住所を有する個人</li> <li>区内に事務所、事業所又は家屋を有する個人で、当該区内に住所を有しない者</li> </ul>                                    | 個人の所得  | <ul style="list-style-type: none"> <li>前年の所得について算定した総所得金額、退職所得金額、山林所得金額及び分離譲渡所得金額等</li> <li>分離課税されるその年中の退職所得の金額</li> </ul>   | 当該年の1月1日 | <ul style="list-style-type: none"> <li>○普通徴収<br/>第1期 6月1日～30日<br/>第2期 8月1日～31日<br/>第3期 10月1日～31日<br/>第4期 1月1日～31日</li> <li>○特別徴収<br/>徴収月の翌月の10日まで</li> <li>○申告納入<br/>退職所得に係る分離課税分は徴収の日の属する月の翌月の10日まで</li> </ul> |
| 軽自動車税環境性能割 | 三輪以上の軽自動車の取得者で、区内に主たる定置場を有する者   | 三輪以上の軽自動車の取得   | 三輪以上の軽自動車の通常の取得価額  |          | 原則、車両番号指定の時額  |
| 軽自動車税種別割   | <ul style="list-style-type: none"> <li>原動機付自転車</li> <li>軽自動車</li> <li>小型特殊自動車</li> <li>二輪の小型自動車（側車付二輪自動車を含む。）</li> </ul> の所有者で、区内に主たる定置場を有する者 | <ul style="list-style-type: none"> <li>原動機付自転車</li> <li>軽自動車</li> <li>小型特殊自動車</li> <li>二輪の小型自動車（側車付二輪自動車を含む。）</li> </ul> | <ul style="list-style-type: none"> <li>原動機付自転車</li> <li>軽自動車</li> <li>小型特殊自動車</li> <li>二輪の小型自動車（側車付二輪自動車を含む。）</li> </ul> の台数 | 4月1日     | 5月1日～31日  |
| 特別区たばこ税    | <ul style="list-style-type: none"> <li>日本たばこ産業株式会社</li> <li>特定販売業者</li> <li>卸売販売業者</li> </ul>   | 小売販売業者に売り渡す製造たばこ   | 売り渡した製造たばこの本数  |          | 売り渡しの翌月末日まで   |
| 入湯税        | 鉱泉浴場の入湯客  | 鉱泉浴場における入湯   | 入湯客数   |          | 入湯した月の翌月末日まで  |

※納期限が土曜日・休日にあたるときは、その直後の平日となります。

| 区分  | 税率等  |  |                       |        | 徴収方法               |        |         |         |
|---|--|--|-----------------------|--------|--------------------|--------|---------|---------|
| 特別区民税   |  |  | 特別区民税                 | 都民税    | 普通徴収<br>又は<br>特別徴収 |        |         |         |
|   | 均等割  |  | 3,500円                | 1,500円 |                    |        |         |         |
|   | 所得割  |  | 6%                    | 4%     |                    |        |         |         |
| <p>※「東日本大震災からの復興に関し地方公共団体が実施する防災のための施策に必要な財源の確保に係る地方税の臨時特例に関する法律」（平成23年12月2日法律第118号）により、平成26年度から令和5年度までの10年間に限り、特別区民税・都民税の均等割の税率にそれぞれ500円が加算されています。</p> <p>※所得割の税率は、土地・建物・株式等の譲渡所得等の分離課税の税率としては適用されません。</p> |  |  |                       |        |                    |        |         |         |
| 軽自動車税環境性能割  | 区分   |  | 自家用                   | 営業用    | 申告納付               |        |         |         |
|   | 電気軽自動車、天然ガス軽自動車（平成30年排出ガス規制適合又は平成21年排出ガス規制からNOx10%低減達成）            |  |                       | 非課税    |                    | 非課税    |         |         |
|   | 平成30年排出ガス規制50%低減達成車又は平成17年排出ガス規制75%以上低減達成車であること                    |  |                       |        |                    |        |         |         |
|   | 令和5年<br>12月31日<br>まで   | 令和12年度燃費基準75%達成かつ令和2年度燃費基準達成乗用車<br>平成27年度燃費基準+25%達成貨物車 |                       | 非課税    |                    | 非課税    |         |         |
|   |  | 令和12年度燃費基準60%達成かつ令和2年度燃費基準達成乗用車<br>平成27年度燃費基準+20%達成貨物車 |                       | 1.0%   |                    | 0.5%   |         |         |
|   |  | 令和12年度燃費基準55%達成乗用車<br>平成27年度燃費基準+15%達成貨物車              |                       | 2.0%   |                    | 1.0%   |         |         |
|   | 令和6年<br>1月1日<br>以降   | 令和12年度燃費基準80%達成かつ令和2年度燃費基準達成乗用車<br>令和4年度燃費基準+5%達成貨物車   |                       | 非課税    |                    | 非課税    |         |         |
|   |  | 令和12年度燃費基準70%達成かつ令和2年度燃費基準達成乗用車<br>令和4年度燃費基準貨物車        |                       | 1.0%   |                    | 0.5%   |         |         |
|   |  | 令和12年度燃費基準60%達成かつ令和2年度燃費基準達成乗用車<br>令和4年度燃費基準95%貨物車     |                       | 2.0%   |                    | 1.0%   |         |         |
|   | 上記以外の三輪以上の軽自動車   |  |                       | 2.0%   |                    | 2.0%   |         |         |
| 軽自動車税種別割  | 原動機付<br>自転車  |  | 総排気量50cc以下            | 2,000円 |                    |        |         |         |
|   |  |  | 総排気量50cc超90cc以下       | 2,000円 |                    |        |         |         |
|   |  |  | 総排気量90cc超125cc以下      | 2,400円 |                    |        |         |         |
|   |  |  | ミニカー                  | 3,700円 |                    |        |         |         |
|   | 小型特殊自動車  |  | 農耕作業用のもの              | 2,400円 | その他                | 5,900円 |         |         |
|   | 二輪小型自動車  |  | 総排気量250cc超            | 6,000円 |                    |        |         |         |
|   | 軽自動車<br><br>(本則税率には、環境性能の優れた軽自動車の税率を軽減する措置「グリーン化特例」がある。)           |  | 二輪（総排気量125cc超250cc以下） |        | 3,600円             | 普通徴収   |         |         |
|   |  |  |                       |        | 旧税率                |        | 本則税率    | 重課税率    |
|   |  |  | 三輪                    |        | 3,100円             |        | 3,900円  | 4,600円  |
|   |  |  | 四輪                    | 乗用     | 営業用                |        | 5,500円  | 6,900円  |
|   |  |  |                       | 自家用    | 7,200円             |        | 10,800円 | 12,900円 |
| 貨物用   |  |  |                       | 営業用    | 3,000円             |        | 3,800円  | 4,500円  |
|   | 自家用  | 4,000円   |                       | 5,000円 | 6,000円             |        |         |         |
| 特別区たばこ税   | 区内の小売業者に売り渡した数量×税率<br>たばこ1,000本につき、6,552円                          |  |                       |        | 申告納付               |        |         |         |
| 入湯税   | 入湯客1人1日について150円。ただし、年齢12歳未満の者や共同浴場、一般の公衆浴場及び施設の利用料が1,200円以下の場合を除く。 |  |                       |        | 特別徴収               |        |         |         |

### 3 主な地方税制改正のあらまし

#### (1) 令和3年度地方税制改正のあらまし

##### ① 住宅借入金等特別税額控除の拡充(令和4年度住民税から)

消費税率10%が適用される住宅取得等をした場合における住宅借入金等特別税額控除の控除期間を13年間とする特例について、当該住宅を令和3年1月1日から令和4年12月31日までの間に居住の用に供した場合も対象とします。  
また、上記の対象分においては、合計所得金額1,000万円以下の者について、床面積40㎡～50㎡未満の住宅も対象とします。

##### ② 医療費控除の特例（セルフメディケーション税制）の見直し(令和4年度住民税から)

健康保険法等の規定に基づき行われる健康診査等の健康の保持増進及び疾病の予防への取組を行ったことを明らかにする書類については、申告書への添付又は申告書の提出の際の提示が不要となります。  
また、令和5年度分から対象となる医薬品の範囲を見直した上で、令和9年度分まで特例を延長します。

##### ③ 特定配当等及び特定株式等譲渡所得金額に係る申告手続の簡素化(令和4年度住民税から)

特定配当等及び特定株式等譲渡所得金額に係る所得の全部について源泉分離課税（申告不要）とする場合に、原則として、確定申告書の提出のみで申告手続が完結するよう、確定申告における個人住民税に係る附記事項が追加されます。

##### ④ 環境性能割の税率の特例措置の適用期限の延長(令和3年12月31日までに取得した軽自動車)

令和元年10月1日から令和3年3月31日までの間に取得した自家用の三輪以上の軽自動車であって乗用のものに係る環境性能割の税率を1%分軽減する特例について、適用期限を9か月延長し、令和3年12月31日までとします。

##### ⑤ 種別割のグリーン化特例（軽課）の見直し(いずれも取得の翌年度のみ)

三輪以上の軽自動車に係る種別割の税率のグリーン化特例について、令和3年度又は令和4年度中に初めて車両番号の指定を受けた自家用の乗用のものを除く電気軽自動車等を対象として2年延長します。

#### (2) 令和4年度地方税制改正のあらまし

##### ① 住宅借入金等特別税額控除の延長(令和5年度住民税から)

所得税の住宅ローン控除の適用者について、所得税から控除しきれなかった額を区民税から控除する適用期限が、令和7年までに居住の用に供したもので4年延長されました。  
また、借入限度額や控除率、控除期間、所得要件等について見直しがされました。

##### ② 上場株式等に係る配当所得等・譲渡所得の課税方式の一致(令和6年度住民税から)

所得税において総合課税又は申告分離課税の適用を受けようとする旨の記載のある確定申告書が提出された場合に限り、住民税においてもこれらの課税方式を適用することとされました。  
また、上場株式等の譲渡損失の損益通算及び繰越控除について、所得税の確定申告書を提出し、これらの措置の適用を受ける場合に限り、住民税においても適用することとされました。

##### ③ 給与所得者及び公的年金等受給者の扶養親族申告書の見直し(令和5年1月1日以後に提出する申告書)

給与所得者及び公的年金等受給者の扶養親族申告書について、退職手当等を有する一定の配偶者等の氏名を記載して申告することとされました。

### (3) 令和5年度地方税制改正のあらまし

① 扶養親族等申告書の記載事項の簡素化（令和7年1月1日以後に提出する申告書）

給与所得者の扶養親族等申告書について、その申告書に記載すべき事項がその年の前年の申告内容と異動がない場合には、その記載すべき事項の記載に代えて、その異動がない旨の記載によることができるとされました。

② 森林環境税の導入に伴うその賦課及び徴収方法の設定等（令和6年度住民税から）

森林環境税は、当該個人の区民税の均等割を賦課し、及び徴収する場合に併せて賦課し、及び徴収することとするほか、所要の規定の整備を図ることとされました。

③ 肉用牛の売却による事業所得に係る区民税の課税の特例措置の適用期限の延長（令和6年度住民税から）

肉用牛の売却による事業所得に係る区民税の課税の特例について、適用期限を3年延長し、令和9年度までとされました。

④ 優良住宅地の造成等のために土地等を譲渡した場合の長期譲渡所得に係る区民税の課税の特例措置の適用期限の延長（令和6年度住民税から）

優良住宅地の造成等のために土地等を譲渡した場合の長期譲渡所得に係る区民税の課税の特例について、適用期限を3年延長し、令和8年度までとされました。

⑤ 特定小型原動機付自転車に係る軽自動車税の種別割の税率の設定（令和6年度軽自動車税種別割から）

特定小型原動機付自転車（一定の要件を満たす電動キックボード等）に係る軽自動車税の種別割の税率が2,000円とされました。

⑥ 軽自動車税の種別割の税率の特例措置の適用期限の延長（令和6～8年度軽自動車税種別割）

三輪以上の軽自動車税に係る軽自動車税の種別割の税率の特例について、適用期限を3年延長し、令和7年度までに初めて車両番号の指定を受けた電気軽自動車等に適用すること等とされました。

## 4 杉並区の概要

### (1) 人口・世帯数

(単位:人,%)

| 区分<br>年 | 日 本 人   |         |         |       |         |       |
|---------|---------|---------|---------|-------|---------|-------|
|         | 男       | 女       | 計       | 前年比   | 世帯数     | 前年比   |
| 平成31年   | 264,296 | 287,114 | 551,410 | 100.6 | 306,751 | 100.8 |
| 令和2年    | 266,197 | 289,345 | 555,542 | 100.7 | 310,166 | 101.1 |
| 令和3年    | 266,855 | 289,914 | 556,769 | 100.2 | 311,709 | 100.5 |
| 令和4年    | 265,725 | 288,775 | 554,500 | 99.6  | 311,398 | 99.9  |
| 令和5年    | 265,485 | 288,380 | 553,865 | 99.9  | 312,183 | 100.3 |

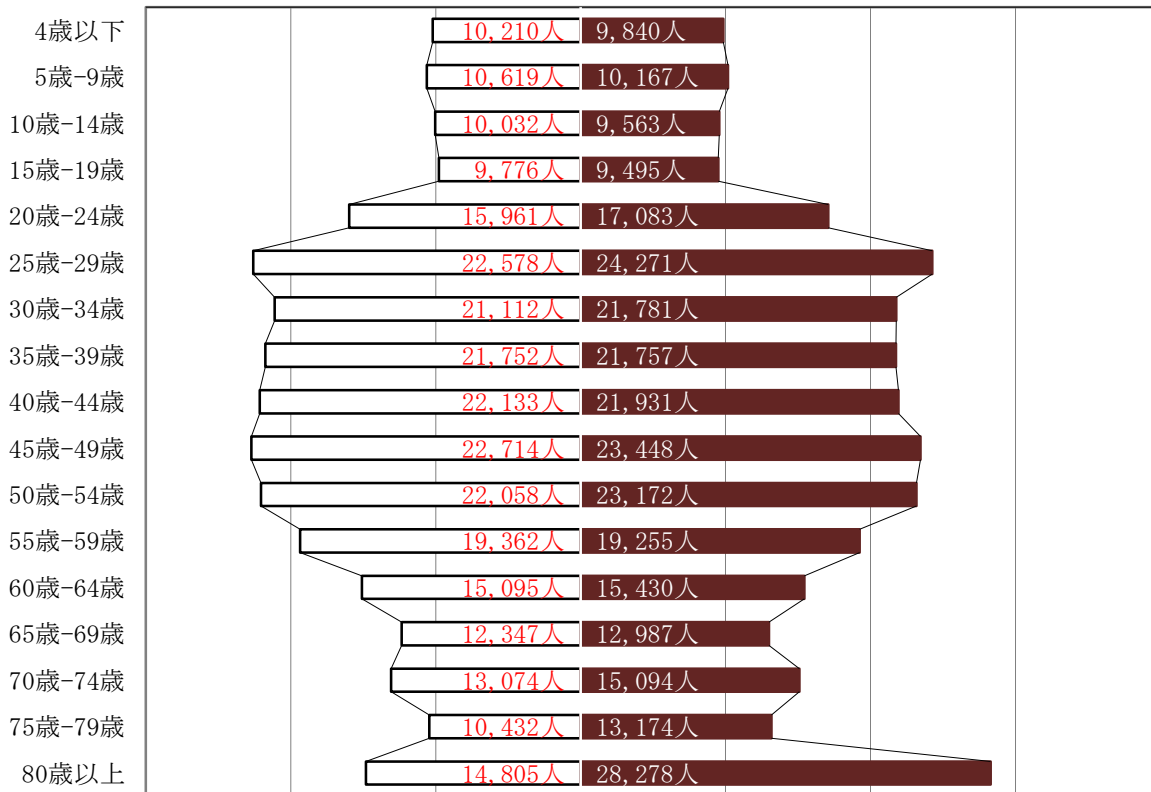
(単位:人,%)

| 区分<br>年 | 外 国 人 |       |        |       |        |       |
|---------|-------|-------|--------|-------|--------|-------|
|         | 男     | 女     | 計      | 前年比   | 世帯数    | 前年比   |
| 平成31年   | 8,761 | 8,961 | 17,722 | 108.4 | 14,780 | 108.4 |
| 令和2年    | 9,205 | 9,371 | 18,576 | 104.8 | 15,440 | 104.5 |
| 令和3年    | 8,319 | 8,416 | 16,735 | 90.1  | 12,698 | 82.2  |
| 令和4年    | 7,547 | 7,656 | 15,203 | 90.8  | 12,304 | 96.9  |
| 令和5年    | 8,575 | 8,346 | 16,921 | 111.3 | 13,770 | 111.9 |

※各年1月1日現在の住民基本台帳登録者による。

### (2) 年齢別人口構成

□男 ■女



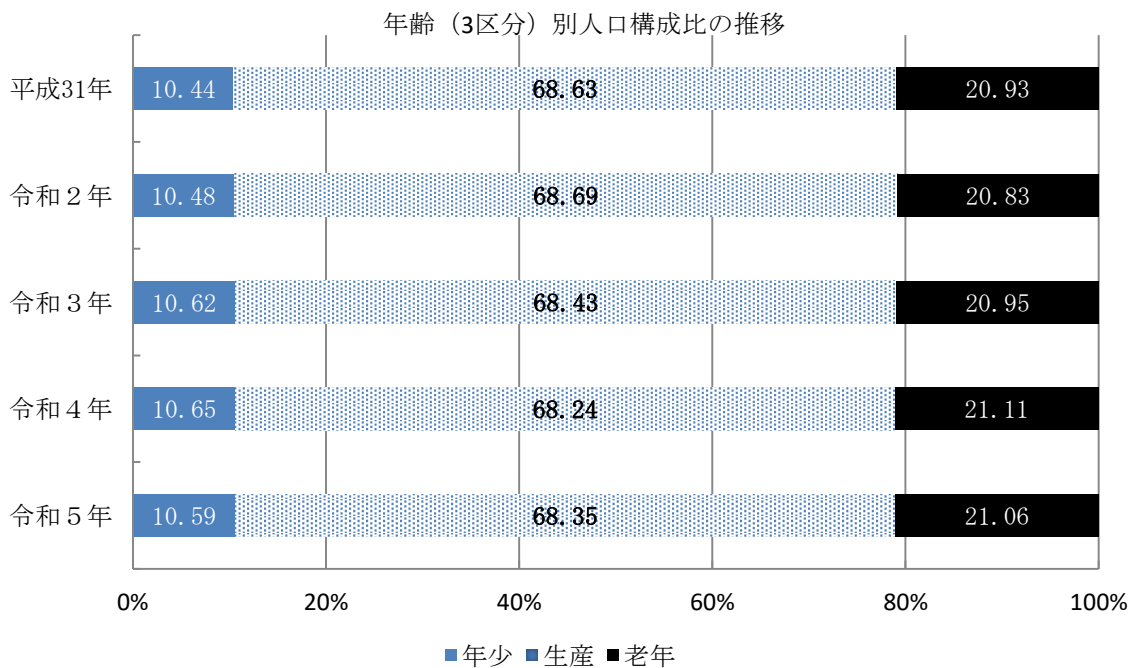
※令和5年1月1日現在の住民基本台帳登録者による。



(3) 年齢(3区分)別人口及び構成比の推移

(単位:人,%)

| 年     | 総数      | 年少人口<br>0~14歳 |       | 生産年齢人口<br>15~64歳 |       | 老年人口<br>65歳以上 |       |         |       |         |       |
|-------|---------|---------------|-------|------------------|-------|---------------|-------|---------|-------|---------|-------|
|       |         | 人口            | 構成比   | 人口               | 構成比   | 65歳以上         |       | うち70歳以上 |       | うち75歳以上 |       |
|       |         |               |       |                  |       | 人口            | 構成比   | 人口      | 構成比   | 人口      | 構成比   |
| 平成31年 | 569,132 | 59,399        | 10.44 | 390,621          | 68.63 | 119,112       | 20.93 | 90,615  | 15.92 | 63,013  | 11.07 |
| 令和2年  | 574,118 | 60,158        | 10.48 | 394,384          | 68.69 | 119,576       | 20.83 | 92,854  | 16.17 | 63,988  | 11.15 |
| 令和3年  | 573,504 | 60,888        | 10.62 | 392,477          | 68.43 | 120,139       | 20.95 | 94,238  | 16.43 | 64,182  | 11.19 |
| 令和4年  | 569,703 | 60,693        | 10.65 | 388,747          | 68.24 | 120,263       | 21.11 | 94,596  | 16.60 | 64,470  | 11.32 |
| 令和5年  | 570,786 | 60,431        | 10.59 | 390,164          | 68.35 | 120,191       | 21.06 | 94,857  | 16.62 | 66,689  | 11.68 |



※各年1月1日現在の住民基本台帳登録者による。

(4) 一般会計款別歳入決算

令和4年度

(単位:千円,%)

| 科 目            | 予算現額        | 調 定 額       | 収入済額        |       |         |
|----------------|-------------|-------------|-------------|-------|---------|
|                |             |             | 金 額         | 構成比   | 前年度比    |
| 1 特別区税         | 69,276,454  | 71,566,332  | 69,572,837  | 29.5  | 103.2   |
| 2 地方譲与税        | 801,000     | 789,376     | 789,376     | 0.3   | 100.7   |
| 3 利子割交付金       | 160,000     | 238,535     | 238,535     | 0.1   | 130.8   |
| 4 配当割交付金       | 1,140,000   | 1,268,322   | 1,268,322   | 0.5   | 96.9    |
| 5 株式等譲渡所得割交付金  | 1,300,000   | 972,407     | 972,407     | 0.4   | 60.8    |
| 6 地方消費税交付金     | 13,050,000  | 13,702,857  | 13,702,857  | 5.8   | 106.6   |
| 7 自動車税環境性能割交付金 | 200,000     | 197,939     | 197,939     | 0.1   | 115.4   |
| 8 地方特例交付金      | 334,000     | 340,887     | 340,887     | 0.1   | 103.1   |
| 9 特別区財政交付金     | 49,923,503  | 51,370,044  | 51,370,044  | 21.8  | 107.7   |
| 10 交通安全対策特別交付金 | 54,000      | 45,958      | 45,958      | 0.0   | 91.0    |
| 11 分担金及び負担金    | 2,809,181   | 2,918,996   | 2,893,317   | 1.2   | 106.8   |
| 12 使用料及び手数料    | 3,865,969   | 3,866,496   | 3,864,536   | 1.6   | 110.6   |
| 13 国庫支出金       | 52,016,739  | 47,084,918  | 47,084,918  | 19.9  | 86.5    |
| 14 都支出金        | 21,206,966  | 21,112,235  | 21,112,235  | 8.9   | 104.3   |
| 15 財産収入        | 491,795     | 512,451     | 512,451     | 0.2   | 34.0    |
| 16 寄附金         | 48,228      | 39,929      | 39,929      | 0.0   | 43.6    |
| 17 繰入金         | 4,349,807   | 3,944,630   | 3,944,630   | 1.7   | 21.0    |
| 18 繰越金         | 13,542,641  | 13,542,642  | 13,542,642  | 5.7   | 114.2   |
| 19 諸収入         | 2,142,368   | 3,753,401   | 2,385,182   | 1.0   | 100.1   |
| 20 特別区債        | 3,457,300   | 2,192,664   | 2,192,664   | 0.9   | 55.2    |
| 21 自動車取得税交付金   | 0           | 35          | 35          | 0.0   | 1,750.0 |
| 歳 入 合 計        | 240,169,951 | 239,461,054 | 236,071,701 | 100.0 | 93.7    |

資料：令和4年度杉並区各会計歳入歳出決算書

参考：令和5年度当初歳入予算

(単位:千円,%)

| 科 目            | 予算現額        | 構成比   | 前年度比  |
|----------------|-------------|-------|-------|
| 1 特別区税         | 69,736,781  | 33.1  | 104.2 |
| 2 地方譲与税        | 771,000     | 0.4   | 96.3  |
| 3 利子割交付金       | 230,000     | 0.1   | 143.8 |
| 4 配当割交付金       | 1,230,000   | 0.6   | 107.9 |
| 5 株式等譲渡所得割交付金  | 1,190,000   | 0.6   | 91.5  |
| 6 地方消費税交付金     | 14,170,000  | 6.7   | 117.6 |
| 7 自動車税環境性能割交付金 | 210,000     | 0.1   | 105.0 |
| 8 地方特例交付金      | 312,000     | 0.1   | 93.4  |
| 9 特別区財政交付金     | 49,700,000  | 23.6  | 107.6 |
| 10 交通安全対策特別交付金 | 46,000      | 0.0   | 85.2  |
| 11 分担金及び負担金    | 2,867,040   | 1.4   | 102.1 |
| 12 使用料及び手数料    | 3,865,309   | 1.8   | 99.9  |
| 13 国庫支出金       | 33,904,221  | 16.1  | 90.8  |
| 14 都支出金        | 18,203,306  | 8.6   | 104.5 |
| 15 財産収入        | 555,170     | 0.3   | 113.2 |
| 16 寄附金         | 32,575      | 0.0   | 79.0  |
| 17 繰入金         | 3,403,086   | 1.6   | 99.1  |
| 18 繰越金         | 2,500,000   | 1.2   | 100.0 |
| 19 諸収入         | 2,360,512   | 1.1   | 114.9 |
| 20 特別区債        | 5,413,000   | 2.6   | 156.6 |
| 歳 入 合 計        | 210,700,000 | 100.0 | 104.0 |

資料：令和5年度杉並区予算

(5) 一般会計款別歳出決算

令和4年度

(単位:千円, %)

| 科 目     | 予算現額        | 支 出 済 額     |       |       |      |
|---------|-------------|-------------|-------|-------|------|
|         |             | 金 額         | 構成比   | 前年度比  | 執行率  |
| 1 議会費   | 770,760     | 735,987     | 0.3   | 99.1  | 95.5 |
| 2 総務費   | 23,976,164  | 23,330,716  | 10.5  | 70.3  | 97.3 |
| 3 生活経済費 | 8,548,325   | 7,080,518   | 3.2   | 85.7  | 82.8 |
| 4 保健福祉費 | 128,212,468 | 118,296,809 | 53.0  | 99.2  | 92.3 |
| 5 都市整備費 | 11,814,596  | 10,162,484  | 4.6   | 78.2  | 86.0 |
| 6 環境清掃費 | 7,416,510   | 7,205,333   | 3.2   | 108.2 | 97.2 |
| 7 教育費   | 18,869,447  | 16,539,704  | 7.4   | 105.9 | 87.7 |
| 8 職員費   | 37,824,902  | 37,140,715  | 16.6  | 99.7  | 98.2 |
| 9 公債費   | 2,725,684   | 2,723,093   | 1.2   | 63.0  | 99.9 |
| 10 諸支出金 | 2           | 0           | -     | -     | 0.0  |
| 11 予備費  | 11,093      | 0           | -     | -     | 0.0  |
| 歳 出 合 計 | 240,169,951 | 223,215,359 | 100.0 | 93.7  | 92.9 |

資料：令和4年度杉並区各会計歳入歳出決算書

参考：令和5年度当初歳出予算

(単位:千円, %)

| 科 目     | 予算現額        | 構成比   | 前年度比  |
|---------|-------------|-------|-------|
| 1 議会費   | 799,295     | 0.4   | 102.4 |
| 2 総務費   | 6,648,897   | 3.2   | 97.1  |
| 3 生活経済費 | 7,134,766   | 3.4   | 98.7  |
| 4 保健福祉費 | 109,106,276 | 51.8  | 100.5 |
| 5 都市整備費 | 13,236,547  | 6.3   | 113.3 |
| 6 環境清掃費 | 7,652,651   | 3.6   | 104.4 |
| 7 教育費   | 25,282,070  | 12.0  | 138.7 |
| 8 職員費   | 37,798,996  | 17.9  | 97.0  |
| 9 公債費   | 2,740,500   | 1.3   | 100.5 |
| 10 諸支出金 | 2           | 0.0   | 100.0 |
| 11 予備費  | 300,000     | 0.1   | 100.0 |
| 歳 出 合 計 | 210,700,000 | 100.0 | 104.0 |

資料：令和5年度杉並区予算

## 5 税務機構

### (1) 組織と事務分掌

#### 課税課

##### 税務管理係

- ① 区の税制及び税務統計に関すること。
- ② 税に係る連絡調整に関すること。
- ③ 軽自動車税、特別区たばこ税、鉱産税及び入湯税(以下「諸税」という。)の賦課及び収納に関すること。
- ④ 諸税に係る滞納金の徴収に関すること。
- ⑤ 諸税に係る滞納処分に関すること。
- ⑥ 諸税の証明に関すること。
- ⑦ 標識弁償金に関すること。
- ⑧ 自動車臨時運行の許可に関すること。
- ⑨ 課内他の係に属さないこと。

##### 調整担当係長

- ① 税制に係る調査及び税務事務指導に関すること。
- ② 税務事務に係る電算処理についての連絡調整に関すること。

##### ふるさと納税担当係長

- ① ふるさと納税に関すること。

##### 区民税係

- ① 特別区民税及び都民税の賦課に係る調整に関すること。
- ② 特別区民税及び都民税の賦課に関すること(他の係に属するものを除く。)
- ③ 特別区民税及び都民税の証明に関すること(他の係に属するものを除く。)
- ④ 特別区民税及び都民税に係る特別徴収義務者の管理に関すること。
- ⑤ 特別区民税及び都民税の特別徴収の異動処理に関すること。
- ⑥ 公的年金からの特別徴収による特別区民税及び都民税の徴収に関すること。
- ⑦ 特別区民税及び都民税に係る電算処理についての運用等に関すること。

##### 区民税第一・区民税第二担当係長

- ① 特別区民税及び都民税の賦課に関すること。
- ② 特別区民税及び都民税の証明に関すること。
- ③ 特別区民税及び都民税に係る特別徴収義務者の管理に関すること。
- ④ 特別区民税及び都民税の特別徴収の異動処理に関すること。
- ⑤ 公的年金からの特別徴収による特別区民税及び都民税の徴収に関すること。

#### 納税課

##### 管理係

- ① 特別区民税及び都民税の徴収に係る収納金の管理に関すること。
- ② 過誤納金の還付に関すること。
- ③ 口座振替による特別区民税及び都民税(普通徴収)の納付に関すること。
- ④ 都民税の払込みに関すること。
- ⑤ 課内他の係に属さないこと。

##### 徴収対策担当係長

- ① 納付センターの運営に関すること(他の部、課に属するものを除く。)
- ② 納付センターに係る他課との調整に関すること。
- ③ 滞納整理システムの維持管理に関すること。
- ④ 収納対策に関すること(他の部、課に属するものを除く。)

##### 納税係

- ① 特別区民税及び都民税の普通徴収の収納及び滞納整理に関すること(他の係に属するものを除く。)
- ② 特別区民税及び都民税の普通徴収に係る計画、調整及び調査研究に関すること。
- ③ 督促に関すること。
- ④ 税に係る徴収の嘱託及び受託に関すること。

納税第一・納税第二・納税第三担当係長

- ① 特別区民税及び都民税の普通徴収の収納及び滞納整理に関すること。

納税第四担当係長

- ① 高額滞納金に係る特別区民税及び都民税の普通徴収の収納及び滞納整理に関すること。

公売・調整担当係長

- ① 特別区民税及び都民税の滞納処分に係る公売、換価及び配当に関すること。  
② 国民健康保険に係る徴収金との重複滞納分の調整に関すること。

特別徴収納税係

- ① 特別区民税及び都民税の特別徴収の収納及び滞納整理に関すること。

## (2) 職員構成

(単位:人)

| 課・係名        |            | 男  | 女  | 計  |
|-------------|------------|----|----|----|
| 課<br>税<br>課 | 税務管理係      | 3  | 3  | 6  |
|             | 調整担当係長     | 2  | 0  | 2  |
|             | ふるさと納税担当係長 | 0  | 3  | 3  |
|             | 区民税係       | 11 | 10 | 21 |
|             | 区民税第一担当係長  | 4  | 14 | 18 |
|             | 区民税第二担当係長  | 10 | 8  | 18 |
|             | 合 計        | 30 | 38 | 68 |
| 納<br>税<br>課 | 管理係        | 4  | 7  | 11 |
|             | 徴収対策担当係長   | 1  | 0  | 1  |
|             | 納税係        | 2  | 3  | 5  |
|             | 納税第一担当係長   | 3  | 5  | 8  |
|             | 納税第二担当係長   | 1  | 5  | 6  |
|             | 納税第三担当係長   | 1  | 4  | 5  |
|             | 納税第四担当係長   | 2  | 3  | 5  |
|             | 公売・調整担当係長  | 1  | 0  | 1  |
|             | 特別徴収納税係    | 3  | 4  | 7  |
|             | 合 計        | 18 | 31 | 49 |

※課税課長は税務管理係、納税課長は管理係に含む。

※令和5年4月1日現在の職員配置による。

## 6 特別区税の決算状況

### (1) 特別区税の年度別決算状況

(単位:千円, %)

| 税 目     | 区 分   | 令和元年度      |            |       |            |       |         |             |
|---------|-------|------------|------------|-------|------------|-------|---------|-------------|
|         |       | 予 算 額      | 調定額        |       | 収入額        |       | 収 入 歩 合 | 対 予 算 増 減 額 |
|         |       |            | 税 額        | 前年比   | 税 額        | 前年比   |         |             |
| 特別区民税   |       | 63,784,657 | 66,041,993 | 100.7 | 63,867,123 | 101.0 | 96.7    | 82,466      |
|         | 現年課税分 | 63,078,173 | 63,909,739 | 101.1 | 63,103,767 | 101.0 | 98.7    | 25,594      |
|         | 普通徴収  | 62,768,021 | 17,448,391 | 96.2  | 16,767,474 | 96.1  | 96.1    | 44,259      |
|         | 特別徴収  |            | 46,103,558 | 102.9 | 46,044,806 | 102.9 | 99.9    |             |
|         | 過年度分  | 310,152    | 357,790    | 109.9 | 291,487    | 99.8  | 81.5    | △ 18,665    |
|         | 滞納繰越分 | 706,484    | 2,132,254  | 91.9  | 763,356    | 101.5 | 35.8    | 56,872      |
| 軽自動車税   |       | 182,402    | 211,371    | 103.2 | 186,206    | 103.6 | 88.1    | 3,804       |
|         | 種別割   | 182,402    | 206,805    | 113.1 | 181,640    | 103.1 | 87.8    | △ 762       |
|         | 現年課税分 | 178,690    | 184,516    | 100.9 | 178,093    | 101.1 | 96.5    | △ 597       |
|         | 滞納繰越分 | 3,712      | 22,290     | 101.5 | 3,547      | 100.2 | 15.9    | △ 165       |
|         | 環境性能割 | 0          | 4,566      | —     | 4,566      | —     | 100.0   | 4,566       |
| 特別区たばこ税 |       | 2,692,333  | 2,688,442  | 100.8 | 2,688,442  | 100.8 | 100.0   | △ 3,891     |
|         | 現年課税分 | 2,692,333  | 2,688,442  | 100.8 | 2,688,442  | 100.8 | 100.0   | △ 3,891     |
|         | 滞納繰越分 | 0          | 0          | —     | 0          | —     | —       | 0           |
| 入 湯 税   |       | 19,474     | 19,675     | 110.5 | 19,675     | 110.5 | 100.0   | 201         |
| 合 計     |       | 66,678,866 | 68,961,481 | 100.8 | 66,761,445 | 101.0 | 96.8    | 82,579      |

(単位:千円, %)

| 税 目     | 区 分   | 令和2年度      |            |       |            |       |         |             |
|---------|-------|------------|------------|-------|------------|-------|---------|-------------|
|         |       | 予 算 額      | 調定額        |       | 収入額        |       | 収 入 歩 合 | 対 予 算 増 減 額 |
|         |       |            | 税 額        | 前年比   | 税 額        | 前年比   |         |             |
| 特別区民税   |       | 65,003,860 | 66,581,170 | 100.8 | 64,515,371 | 101.0 | 96.9    | △ 488,489   |
|         | 現年課税分 | 64,354,376 | 64,626,797 | 101.1 | 63,832,297 | 101.2 | 98.8    | △ 522,079   |
|         | 普通徴収  | 64,127,492 | 16,983,768 | 97.3  | 16,294,129 | 97.2  | 95.9    | △ 571,803   |
|         | 特別徴収  |            | 47,336,047 | 102.7 | 47,261,560 | 102.6 | 99.8    |             |
|         | 過年度分  | 226,884    | 306,982    | 85.8  | 276,608    | 94.9  | 90.1    | 49,724      |
|         | 滞納繰越分 | 649,484    | 1,954,373  | 91.7  | 683,074    | 89.5  | 35.0    | 33,590      |
| 軽自動車税   |       | 186,348    | 223,367    | 105.7 | 199,839    | 107.3 | 89.5    | 13,491      |
|         | 環境性能割 | 0          | 13,101     | 286.9 | 13,101     | 286.9 | 100.0   | 13,101      |
|         | 種別割   | 186,348    | 210,266    | 101.7 | 186,738    | 102.8 | 88.8    | 390         |
|         | 現年課税分 | 183,689    | 187,689    | 101.7 | 182,391    | 102.4 | 97.2    | △ 1,298     |
|         | 滞納繰越分 | 2,659      | 22,577     | 101.3 | 4,347      | 122.6 | 19.3    | 1,688       |
| 特別区たばこ税 |       | 2,562,107  | 2,785,190  | 103.6 | 2,785,190  | 103.6 | 100.0   | 223,083     |
|         | 現年課税分 | 2,562,107  | 2,785,190  | 103.6 | 2,785,190  | 103.6 | 100.0   | 223,083     |
|         | 滞納繰越分 | 0          | 0          | —     | 0          | —     | —       | 0           |
| 入 湯 税   |       | 21,244     | 10,796     | 54.9  | 10,796     | 54.9  | 100.0   | △ 10,448    |
| 合 計     |       | 67,773,559 | 69,600,523 | 100.9 | 67,511,196 | 101.1 | 97.0    | △ 262,363   |

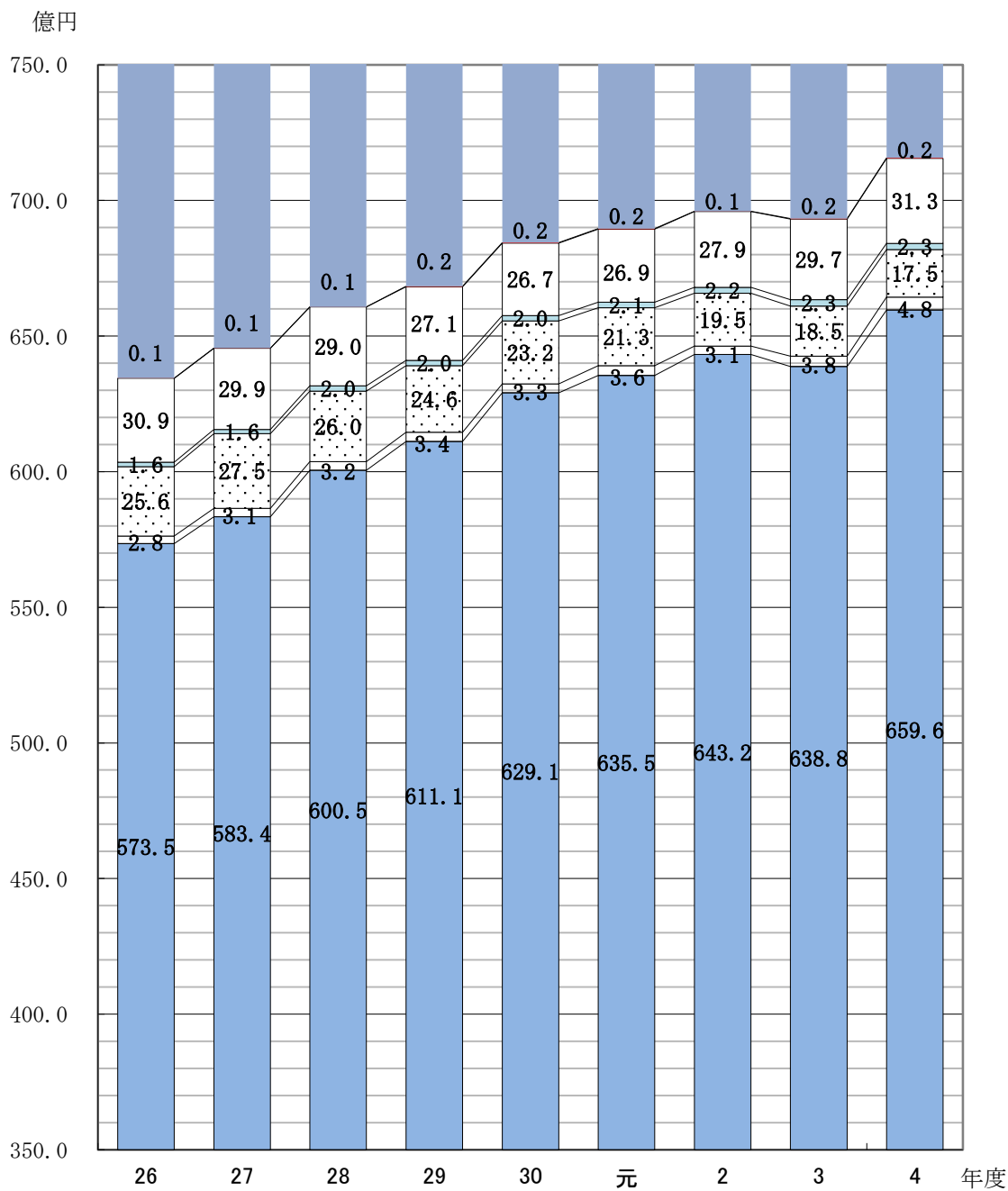
(単位:千円,%)

| 税目      | 区分    | 令和3年度      |            |       |            |       |       |         |
|---------|-------|------------|------------|-------|------------|-------|-------|---------|
|         |       | 予算額        | 調定額        |       | 収入額        |       | 収入歩合  | 対予算増減額  |
|         |       |            | 税額         | 前年比   | 税額         | 前年比   |       |         |
| 特別区民税   |       | 64,021,481 | 66,109,865 | 99.3  | 64,216,302 | 99.5  | 97.1  | 194,821 |
|         | 現年課税分 | 63,442,775 | 64,264,513 | 99.4  | 63,617,781 | 99.7  | 99.0  | 175,006 |
|         | 普通徴収  | 63,160,864 | 16,759,600 | 98.7  | 16,203,889 | 99.4  | 96.7  | 132,375 |
|         | 特別徴収  |            | 47,120,443 | 99.5  | 47,089,350 | 99.6  | 99.9  |         |
|         | 過年度分  | 281,911    | 384,470    | 125.2 | 324,542    | 117.3 | 84.4  | 42,631  |
|         | 滞納繰越分 | 578,706    | 1,845,352  | 94.4  | 598,521    | 87.6  | 32.4  | 19,815  |
| 軽自動車税   |       | 192,235    | 227,275    | 101.7 | 204,904    | 102.5 | 90.2  | 12,669  |
|         | 環境性能割 | 12,936     | 13,823     | 105.5 | 13,823     | 105.5 | 100.0 | 887     |
|         | 種別割   | 179,299    | 213,452    | 101.5 | 191,081    | 102.3 | 89.5  | 11,782  |
|         | 現年課税分 | 176,929    | 192,483    | 102.6 | 187,385    | 102.7 | 97.4  | 10,456  |
|         | 滞納繰越分 | 2,370      | 20,969     | 92.9  | 3,696      | 85.0  | 17.6  | 1,326   |
| 特別区たばこ税 |       | 2,870,209  | 2,973,244  | 106.8 | 2,973,220  | 106.8 | 100.0 | 103,011 |
|         | 現年課税分 | 2,870,209  | 2,973,244  | 106.8 | 2,973,220  | 106.8 | 100.0 | 103,011 |
|         | 滞納繰越分 | 0          | 0          | —     | 0          | —     | —     | 0       |
| 入湯税     |       | 12,373     | 17,671     | 163.7 | 17,671     | 163.7 | 100.0 | 5,298   |
| 合計      |       | 67,096,298 | 69,328,055 | 99.6  | 67,412,097 | 99.9  | 97.2  | 315,799 |

(単位:千円,%)

| 税目      | 区分    | 令和4年度      |            |       |            |       |       |         |
|---------|-------|------------|------------|-------|------------|-------|-------|---------|
|         |       | 予算額        | 調定額        |       | 収入額        |       | 収入歩合  | 対予算増減額  |
|         |       |            | 税額         | 前年比   | 税額         | 前年比   |       |         |
| 特別区民税   |       | 66,000,009 | 68,186,882 | 103.1 | 66,214,291 | 103.1 | 97.1  | 214,282 |
|         | 現年課税分 | 65,403,508 | 66,437,760 | 103.4 | 65,623,389 | 103.2 | 98.8  | 219,881 |
|         | 普通徴収  | 65,095,230 | 18,269,039 | 109.0 | 17,592,780 | 108.6 | 96.3  | 146,974 |
|         | 特別徴収  |            | 47,689,225 | 101.2 | 47,649,424 | 101.2 | 99.9  |         |
|         | 過年度分  | 308,278    | 479,496    | 124.7 | 381,185    | 117.5 | 79.5  | 72,907  |
|         | 滞納繰越分 | 596,501    | 1,749,122  | 94.8  | 590,902    | 98.7  | 33.8  | △ 5,599 |
| 軽自動車税   |       | 206,920    | 233,954    | 102.9 | 213,074    | 104.0 | 91.1  | 6,154   |
|         | 環境性能割 | 16,632     | 16,693     | 120.8 | 16,693     | 120.8 | 100.0 | 61      |
|         | 種別割   | 190,288    | 217,261    | 101.8 | 196,381    | 102.8 | 90.4  | 6,093   |
|         | 現年課税分 | 187,853    | 198,570    | 103.2 | 193,386    | 103.2 | 97.4  | 5,533   |
|         | 滞納繰越分 | 2,435      | 18,691     | 89.1  | 2,995      | 81.0  | 16.0  | 560     |
| 特別区たばこ税 |       | 3,051,724  | 3,125,503  | 105.1 | 3,125,479  | 105.1 | 100.0 | 73,755  |
|         | 現年課税分 | 3,051,724  | 3,125,479  | 105.1 | 3,125,479  | 105.1 | 100.0 | 73,755  |
|         | 滞納繰越分 | 0          | 24         | —     | 0          | —     | —     | 0       |
| 入湯税     |       | 17,801     | 19,993     | 113.1 | 19,993     | 113.1 | 100.0 | 2,192   |
| 合計      |       | 69,276,454 | 71,566,332 | 103.2 | 69,572,837 | 103.2 | 97.2  | 296,383 |

(2) 特別区税税目別調定額の推移

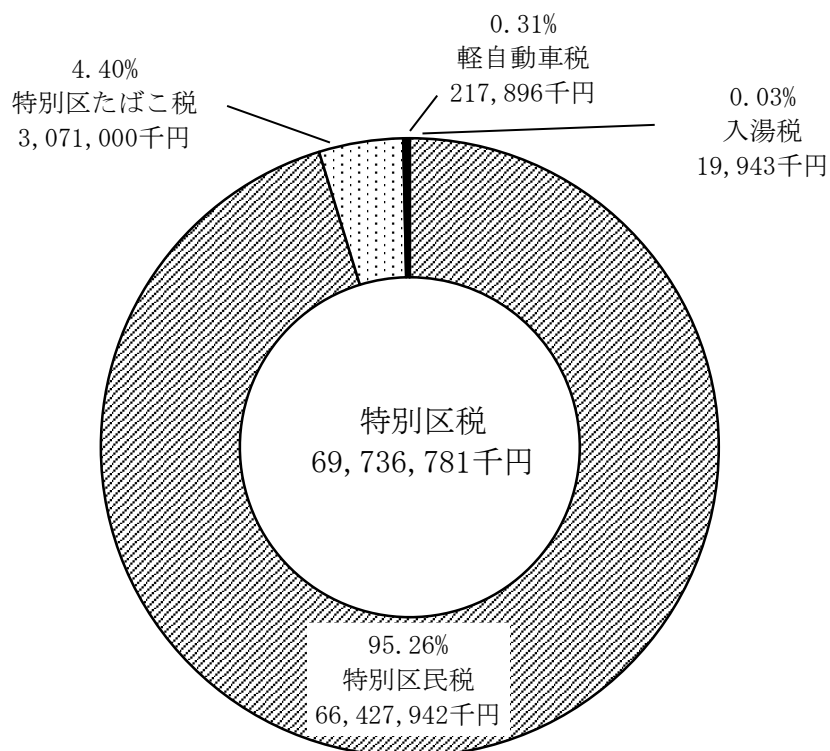


- 特別区民税・現年度分
- 特別区民税・過年度分
- 特別区民税・滞納繰越分
- 軽自動車税
- 特別区たばこ税
- 入湯税

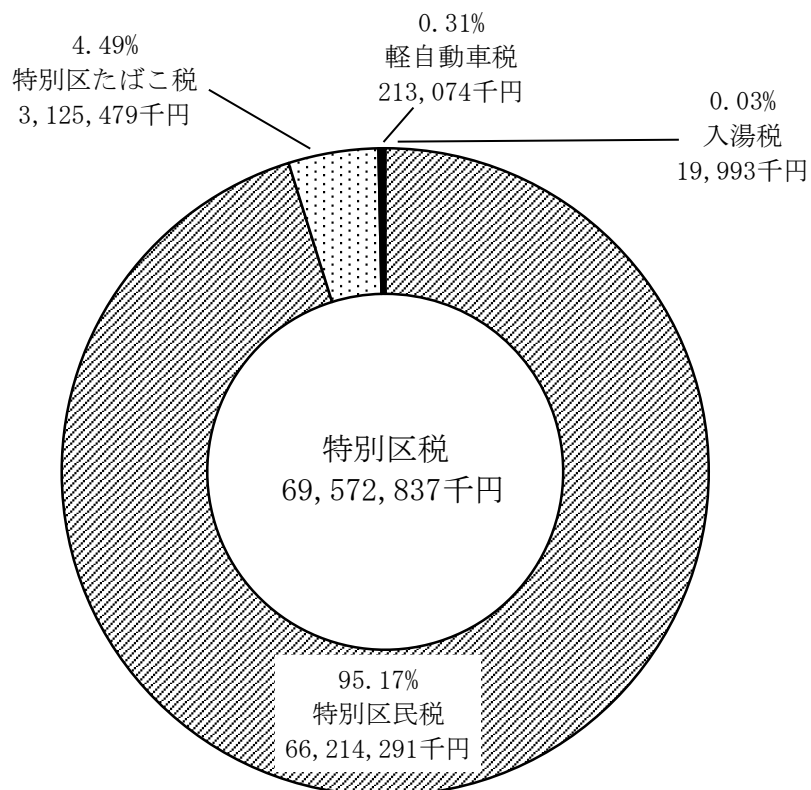


### (3) 特別区税収入額の構成

① 令和5年度当初予算額

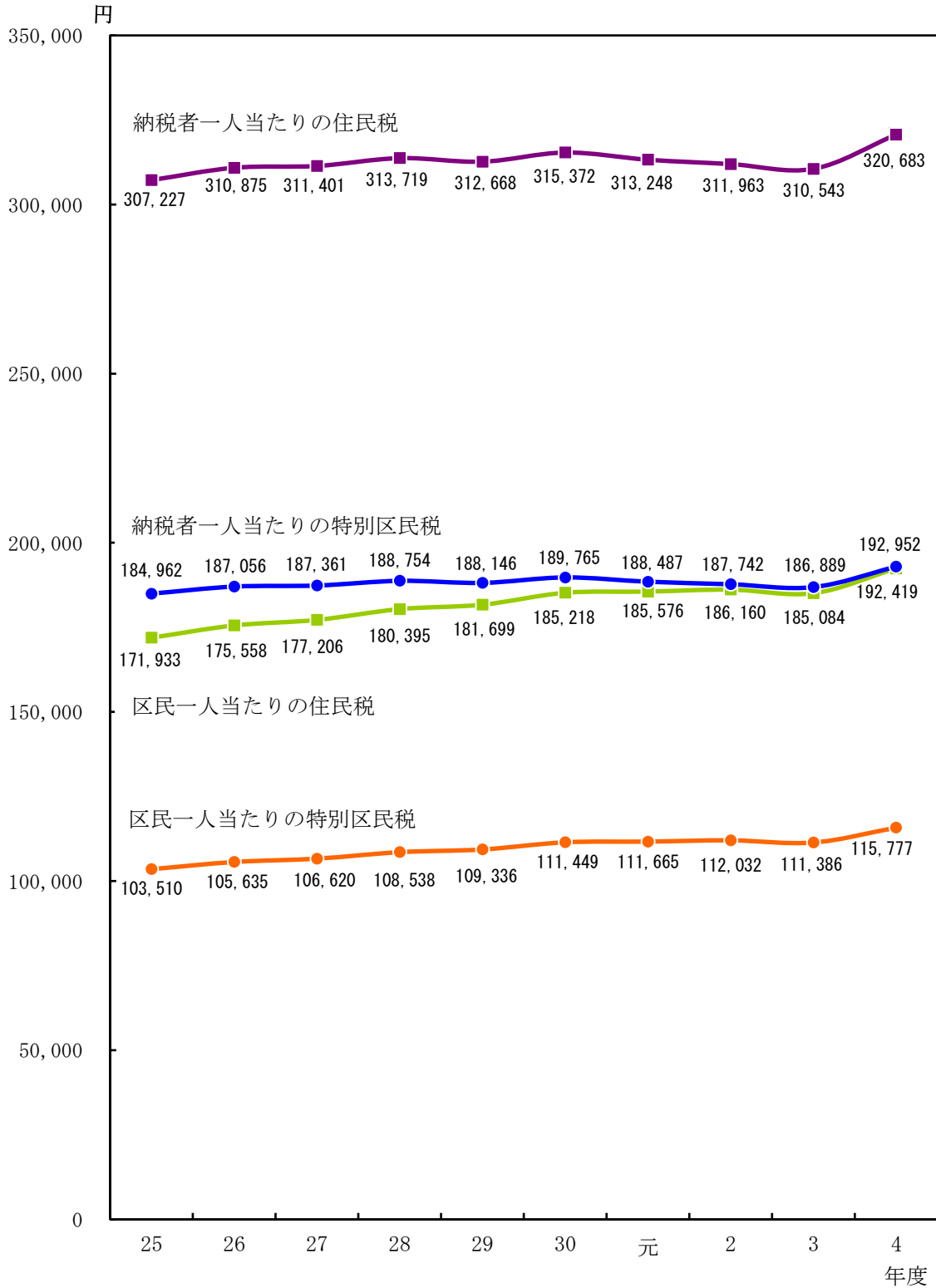


② 令和4年度決算額



## 7 特別区民税

### (1) 区民負担額の推移（現年度分決算調定額）



## (2) 所得区分別の課税状況

### ① 所得区分別の所得割納税義務者数

(単位:人,%)

| 所得区分   | 令和3年度   |       |       | 令和4年度   |       |       | 令和5年度   |       |       |
|--------|---------|-------|-------|---------|-------|-------|---------|-------|-------|
|        | 人員      | 構成比   | 前年比   | 人員      | 構成比   | 前年比   | 人員      | 構成比   | 前年比   |
| 給与所得者  | 268,065 | 82.2  | 99.6  | 268,140 | 82.0  | 100.0 | 270,754 | 82.3  | 101.0 |
| 営業等所得者 | 15,596  | 4.8   | 117.2 | 15,925  | 4.9   | 102.1 | 15,356  | 4.7   | 96.4  |
| 農業所得者  | 2       | 0.0   | 200.0 | 0       | 0.0   | -     | 0       | 0.0   | -     |
| その他所得者 | 42,422  | 13.0  | 100.9 | 42,702  | 13.1  | 100.7 | 42,636  | 13.0  | 99.8  |
| 合計     | 326,085 | 100.0 | 100.5 | 326,767 | 100.0 | 100.2 | 328,746 | 100.0 | 100.6 |

資料：課税状況調（各年度7月1日現在）

### ② 所得区分別の所得金額・所得割額

(単位:千円,%)

| 所得区分     | 区分   | 令和3年度         |       | 令和4年度         |       | 令和5年度         |       |
|----------|------|---------------|-------|---------------|-------|---------------|-------|
|          |      | 金額            | 前年比   | 金額            | 前年比   | 金額            | 前年比   |
| 給与所得者    | 所得金額 | 1,198,663,884 | 102.0 | 1,223,671,810 | 102.1 | 1,273,752,870 | 104.1 |
|          | 所得割額 | 47,884,012    | 98.2  | 48,403,688    | 101.1 | 50,391,023    | 104.1 |
| 営業等所得者   | 所得金額 | 69,210,775    | 112.0 | 84,813,393    | 122.5 | 76,689,284    | 90.4  |
|          | 所得割額 | 2,893,188     | 108.4 | 3,702,989     | 128.0 | 3,221,059     | 87.0  |
| 農業所得者    | 所得金額 | 4,200         | 221.2 | 0             | -     | 0             | -     |
|          | 所得割額 | 73            | 78.5  | 0             | -     | 0             | -     |
| その他所得者   | 所得金額 | 134,650,266   | 104.6 | 137,540,101   | 102.1 | 133,901,816   | 97.4  |
|          | 所得割額 | 5,102,950     | 102.2 | 5,265,778     | 103.2 | 5,038,661     | 95.7  |
| 分離課税をした者 | 所得金額 | 156,636,255   | 99.4  | 191,680,823   | 122.4 | 211,220,022   | 110.2 |
|          | 所得割額 | 5,476,319     | 99.4  | 6,542,166     | 119.5 | 7,220,045     | 110.4 |
| 合計       | 所得金額 | 1,559,165,380 | 102.4 | 1,637,706,127 | 105.0 | 1,695,563,992 | 103.5 |
|          | 所得割額 | 61,356,542    | 99.1  | 63,914,621    | 104.2 | 65,870,788    | 103.1 |

資料：課税状況調（各年度7月1日現在）

(3) 課税標準段階別の納税義務者数・所得割額

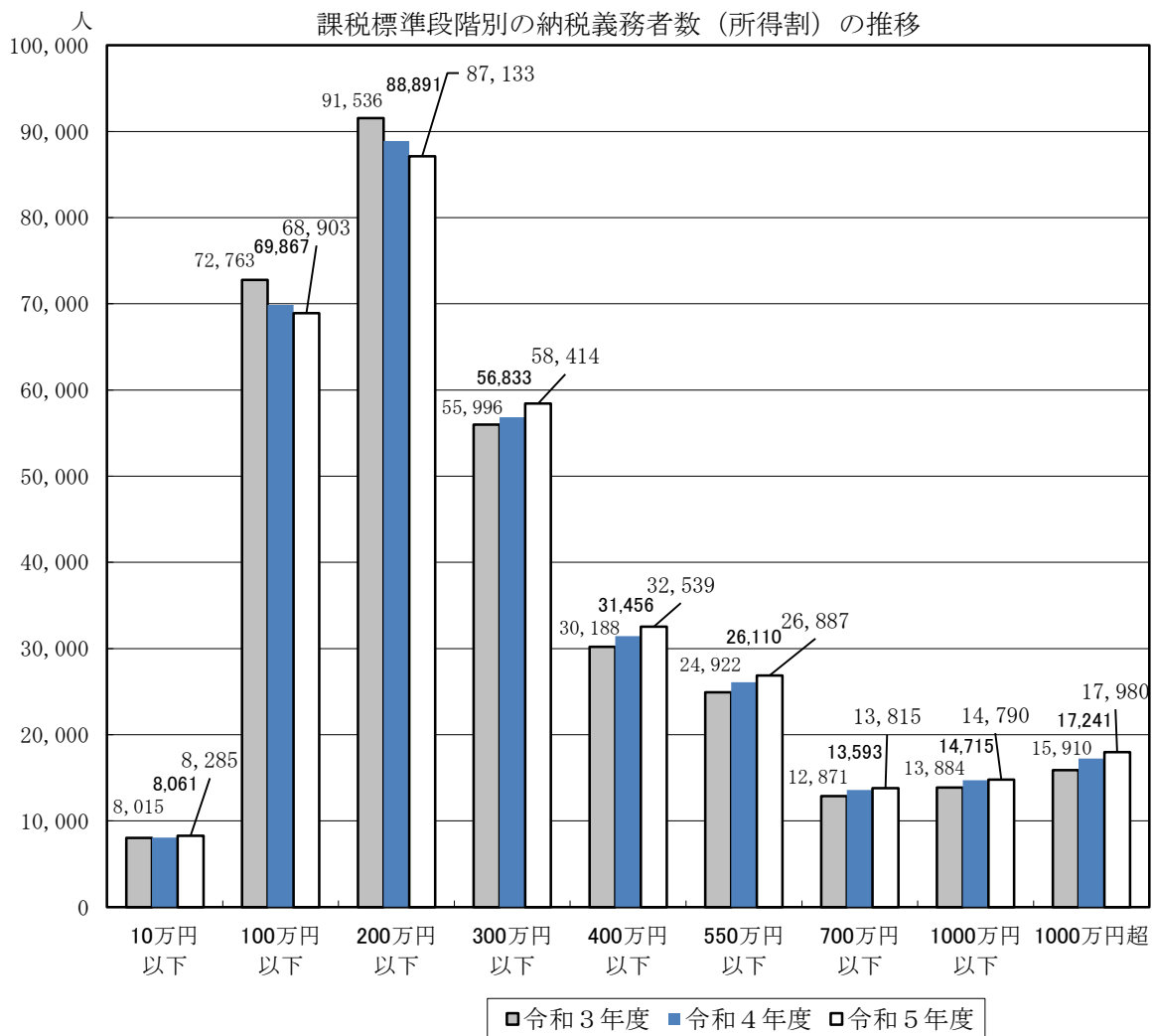
(単位:人, %, 千円)

| 年度    | 区分<br>課税標準額 | 納税義務者   |       | 総所得金額等        |       |        | 所得割額       |       |       |
|-------|-------------|---------|-------|---------------|-------|--------|------------|-------|-------|
|       |             | 人 員     | 構成比   | 所得金額          | 構成比   | 一人当たり  | 税 額        | 構成比   | 一人当たり |
| 令和3年度 | 10万円以下      | 8,015   | 2.5   | 20,727,212    | 1.3   | 2,586  | 439,597    | 0.7   | 55    |
|       | 100万円〃      | 72,763  | 22.3  | 112,718,480   | 7.2   | 1,549  | 2,574,664  | 4.2   | 35    |
|       | 200万円〃      | 91,536  | 28.1  | 234,900,290   | 15.1  | 2,566  | 7,785,698  | 12.7  | 85    |
|       | 300万円〃      | 55,996  | 17.2  | 213,248,934   | 13.7  | 3,808  | 7,826,743  | 12.8  | 140   |
|       | 400万円〃      | 30,188  | 9.3   | 158,885,970   | 10.2  | 5,263  | 6,084,396  | 9.9   | 202   |
|       | 550万円〃      | 24,922  | 7.6   | 167,615,360   | 10.8  | 6,726  | 6,721,804  | 11.0  | 270   |
|       | 700万円〃      | 12,871  | 4.0   | 110,272,283   | 7.1   | 8,567  | 4,583,789  | 7.5   | 356   |
|       | 1,000万円〃    | 13,884  | 4.3   | 150,447,513   | 9.6   | 10,836 | 6,598,546  | 10.8  | 475   |
|       | 1,000万円超    | 15,910  | 4.9   | 390,349,338   | 25.0  | 24,535 | 18,741,305 | 30.5  | 1,178 |
|       | 合 計         | 326,085 | 100.0 | 1,559,165,380 | 100.0 | 4,781  | 61,356,542 | 100.0 | 188   |
| 令和4年度 | 10万円以下      | 8,061   | 2.5   | 24,304,930    | 1.5   | 3,015  | 531,550    | 0.8   | 66    |
|       | 100万円〃      | 69,867  | 21.4  | 111,821,601   | 6.8   | 1,600  | 2,543,693  | 4.0   | 36    |
|       | 200万円〃      | 88,891  | 27.2  | 230,159,409   | 14.1  | 2,589  | 7,560,351  | 11.8  | 85    |
|       | 300万円〃      | 56,833  | 17.4  | 219,489,304   | 13.4  | 3,862  | 7,971,569  | 12.5  | 140   |
|       | 400万円〃      | 31,456  | 9.6   | 161,942,484   | 9.9   | 5,148  | 6,168,542  | 9.7   | 196   |
|       | 550万円〃      | 26,110  | 8.0   | 175,089,432   | 10.7  | 6,706  | 6,939,787  | 10.9  | 266   |
|       | 700万円〃      | 13,593  | 4.2   | 115,355,600   | 7.0   | 8,486  | 4,742,311  | 7.4   | 349   |
|       | 1,000万円〃    | 14,715  | 4.5   | 162,493,776   | 9.9   | 11,043 | 6,981,222  | 10.9  | 474   |
|       | 1,000万円超    | 17,241  | 5.3   | 437,049,591   | 26.7  | 25,349 | 20,475,596 | 32.0  | 1,188 |
|       | 合 計         | 326,767 | 100.0 | 1,637,706,127 | 100.0 | 5,012  | 63,914,621 | 100.0 | 196   |
| 令和5年度 | 10万円以下      | 8,285   | 2.5   | 27,093,632    | 1.6   | 3,270  | 597,898    | 0.9   | 72    |
|       | 100万円〃      | 68,903  | 21.0  | 108,934,576   | 6.4   | 1,581  | 2,454,605  | 3.7   | 36    |
|       | 200万円〃      | 87,133  | 26.5  | 227,814,155   | 13.4  | 2,615  | 7,451,703  | 11.3  | 86    |
|       | 300万円〃      | 58,414  | 17.8  | 225,375,460   | 13.3  | 3,858  | 8,149,442  | 12.4  | 140   |
|       | 400万円〃      | 32,539  | 9.9   | 168,744,101   | 10.0  | 5,186  | 6,382,323  | 9.7   | 196   |
|       | 550万円〃      | 26,887  | 8.2   | 181,606,393   | 10.7  | 6,754  | 7,122,081  | 10.8  | 265   |
|       | 700万円〃      | 13,815  | 4.2   | 119,952,754   | 7.1   | 8,683  | 4,856,392  | 7.4   | 352   |
|       | 1,000万円〃    | 14,790  | 4.5   | 164,478,806   | 9.7   | 11,121 | 6,971,618  | 10.6  | 471   |
|       | 1,000万円超    | 17,980  | 5.5   | 471,564,115   | 27.8  | 26,227 | 21,884,726 | 33.2  | 1,217 |
|       | 合 計         | 328,746 | 100.0 | 1,695,563,992 | 100.0 | 5,158  | 65,870,788 | 100.0 | 200   |

資料：課税状況調（各年度7月1日現在）

※ 課税標準額の段階は、総所得金額、退職所得金額及び山林所得金額に係る課税標準額の合計額によって区分。

※ 総所得金額等及び所得割額は、分離課税分を含む。



(4) 徴収方法別の納税義務者数及び特別徴収義務者数

(単位:人,%)

| 区分       | 平成30年度    |         | 令和元年度 |         | 令和2年度 |         | 令和3年度 |         | 令和4年度 |         |       |
|----------|-----------|---------|-------|---------|-------|---------|-------|---------|-------|---------|-------|
|          |           | 前年比     |       | 前年比     |       | 前年比     |       | 前年比     |       | 前年比     |       |
| 納税義務者数   | 普通徴収      |         |       |         |       |         |       |         |       |         |       |
|          | 均等割のみの者   | 7,566   | 107.2 | 7,380   | 97.5  | 7,487   | 101.4 | 7,689   | 102.7 | 7,751   | 100.8 |
|          | 均等割と所得割の者 | 87,190  | 99.9  | 87,231  | 100.0 | 87,459  | 100.3 | 87,330  | 99.9  | 87,460  | 100.1 |
|          | 計         | 94,756  | 100.4 | 94,611  | 99.8  | 94,946  | 100.4 | 95,019  | 100.1 | 95,211  | 100.2 |
| 特別徴収     | 均等割のみの者   | 4,632   | 107.4 | 4,787   | 103.3 | 4,996   | 104.4 | 5,193   | 103.9 | 5,151   | 99.2  |
|          | 均等割と所得割の者 | 232,136 | 102.6 | 237,770 | 102.4 | 242,655 | 102.1 | 241,596 | 99.6  | 241,476 | 100.0 |
|          | 計         | 236,768 | 102.7 | 242,557 | 102.4 | 247,651 | 102.1 | 246,789 | 99.7  | 246,627 | 99.9  |
|          | 合計        | 331,524 | 102.1 | 337,168 | 101.7 | 342,597 | 101.6 | 341,808 | 99.8  | 341,838 | 100.0 |
| 特別徴収義務者数 |           | 59,197  | 102.7 | 60,042  | 101.4 | 60,856  | 101.4 | 61,189  | 100.5 | 61,678  | 100.8 |

※各年度の特別徴収義務者数は、当初賦課現在による。

(5) 勤務地別特別区民税（特別徴収）納税義務者数及び調定額

(単位:人,円)

| 区名    | 令和3年度   |                | 令和4年度   |                | 令和5年度   |                |
|-------|---------|----------------|---------|----------------|---------|----------------|
|       | 納税義務者数  | 調定額            | 納税義務者数  | 調定額            | 納税義務者数  | 調定額            |
| 千代田区  | 38,633  | 9,924,588,500  | 38,677  | 10,234,043,400 | 39,203  | 10,779,975,100 |
| 中央区   | 15,603  | 3,607,221,900  | 15,020  | 3,491,238,500  | 14,472  | 3,447,546,600  |
| 港区    | 27,348  | 6,474,938,900  | 28,088  | 6,754,354,600  | 28,596  | 7,172,898,200  |
| 新宿区   | 24,011  | 4,521,951,100  | 23,858  | 4,548,067,900  | 23,283  | 4,529,694,700  |
| 文京区   | 3,550   | 762,825,900    | 3,641   | 778,693,100    | 3,562   | 775,395,500    |
| 台東区   | 2,645   | 422,250,300    | 2,627   | 424,347,600    | 2,576   | 433,845,500    |
| 墨田区   | 1,183   | 202,708,600    | 1,117   | 200,965,500    | 1,074   | 195,757,200    |
| 江東区   | 4,535   | 891,306,200    | 4,675   | 945,596,700    | 4,611   | 964,304,900    |
| 品川区   | 5,950   | 1,161,002,700  | 5,976   | 1,162,183,700  | 5,965   | 1,197,557,500  |
| 目黒区   | 2,382   | 376,096,500    | 2,428   | 384,213,400    | 2,507   | 401,264,600    |
| 大田区   | 2,379   | 349,209,000    | 2,543   | 412,925,700    | 2,279   | 356,087,400    |
| 世田谷区  | 4,810   | 707,444,900    | 4,983   | 729,087,900    | 5,036   | 759,730,900    |
| 渋谷区   | 18,402  | 3,279,318,300  | 18,491  | 3,390,233,100  | 18,727  | 3,467,368,800  |
| 中野区   | 5,814   | 935,459,000    | 5,777   | 942,300,900    | 5,790   | 986,861,400    |
| 杉並区   | 24,720  | 3,780,710,300  | 25,053  | 3,904,615,000  | 25,221  | 3,992,507,600  |
| 豊島区   | 3,239   | 467,459,000    | 3,199   | 464,473,800    | 3,202   | 485,501,900    |
| 北区    | 1,327   | 184,791,300    | 1,287   | 186,077,700    | 757     | 155,692,600    |
| 荒川区   | 280     | 42,628,600     | 304     | 46,013,300     | 297     | 47,320,100     |
| 板橋区   | 1,196   | 227,434,700    | 1,193   | 228,525,100    | 1,178   | 238,296,500    |
| 練馬区   | 1,908   | 323,184,900    | 1,936   | 327,802,800    | 1,905   | 355,127,600    |
| 足立区   | 455     | 81,661,100     | 457     | 85,091,600     | 454     | 81,700,800     |
| 葛飾区   | 278     | 68,357,900     | 286     | 58,917,700     | 266     | 57,817,900     |
| 江戸川区  | 549     | 89,252,400     | 554     | 85,784,000     | 552     | 87,353,100     |
| 23区以外 | 37,896  | 7,174,388,100  | 37,504  | 7,247,528,100  | 38,573  | 7,552,941,400  |
| 合計    | 229,093 | 46,056,190,100 | 229,674 | 47,033,081,100 | 230,086 | 48,522,547,800 |

※各年度当初賦課現在による。

(6) 譲渡所得等の分離課税現年度分調定額

(単位:千円,%)

| 区分                | 令和元年度 | 令和2年度     | 令和3年度     | 令和4年度     | 令和5年度     |           |
|-------------------|-------|-----------|-----------|-----------|-----------|-----------|
| 長期譲渡所得            | 調定額   | 1,945,945 | 1,802,194 | 1,632,489 | 1,843,914 | 2,256,051 |
|                   | 前年比   | 93.2      | 92.6      | 90.6      | 113.0     | 122.4     |
| 短期譲渡所得            | 調定額   | 45,454    | 31,247    | 31,255    | 49,388    | 28,941    |
|                   | 前年比   | 86.9      | 68.7      | 100.0     | 158.0     | 58.6      |
| 株式等に係る<br>譲渡所得等   | 調定額   | 1,372,892 | 1,043,778 | 1,093,969 | 1,493,660 | 1,547,906 |
|                   | 前年比   | 71.7      | 76.0      | 104.8     | 136.5     | 103.6     |
| 商品先物取引に係る<br>雑所得等 | 調定額   | 18,573    | 14,894    | 29,116    | 33,409    | 95,357    |
|                   | 前年比   | 98.5      | 80.2      | 195.5     | 114.7     | 285.4     |
| 上場株式等に係る<br>配当所得等 | 調定額   | 91,698    | 108,974   | 73,969    | 111,904   | 91,038    |
|                   | 前年比   | 105.8     | 118.8     | 67.9      | 151.3     | 81.4      |
| 合計                | 調定額   | 3,474,562 | 3,001,087 | 2,860,798 | 3,532,275 | 4,019,293 |
|                   | 前年比   | 83.5      | 86.4      | 95.3      | 123.5     | 113.8     |

※令和5年度は、12月末時点による。

(7) 退職所得の分離課税調定額

(単位:千円,人,%)

| 区分<br>月 | 令和元年度   |        | 令和2年度   |        | 令和3年度   |        | 令和4年度   |        | 令和5年度   |        |
|---------|---------|--------|---------|--------|---------|--------|---------|--------|---------|--------|
|         | 調定額     | 納税義務者数 | 調定額     | 納税義務者数 | 調定額     | 納税義務者数 | 調定額     | 納税義務者数 | 調定額     | 納税義務者数 |
| 4       | 69,088  | 243    | 67,563  | 262    | 86,735  | 339    | 92,010  | 287    | 122,724 | 339    |
| 5       | 131,665 | 508    | 116,674 | 502    | 157,403 | 588    | 146,908 | 512    | 90,447  | 443    |
| 6       | 42,846  | 260    | 52,309  | 149    | 47,025  | 205    | 60,319  | 215    | 147,353 | 304    |
| 7       | 94,871  | 207    | 86,408  | 231    | 83,061  | 235    | 94,553  | 224    | 95,620  | 264    |
| 8       | 102,184 | 241    | 98,387  | 278    | 85,554  | 260    | 95,447  | 274    | 94,049  | 274    |
| 9       | 39,898  | 135    | 50,920  | 136    | 46,163  | 157    | 31,706  | 161    | 83,525  | 185    |
| 10      | 45,803  | 151    | 44,918  | 156    | 52,044  | 159    | 46,793  | 142    | 80,078  | 147    |
| 11      | 51,234  | 169    | 28,834  | 172    | 47,092  | 168    | 32,396  | 153    | 72,697  | 172    |
| 12      | 24,365  | 121    | 45,106  | 136    | 37,447  | 159    | 27,912  | 119    | 49,872  | 154    |
| 1       | 45,726  | 145    | 65,322  | 174    | 55,225  | 140    | 36,184  | 128    | —       | —      |
| 2       | 40,281  | 172    | 38,586  | 181    | 35,075  | 142    | 32,949  | 160    | —       | —      |
| 3       | 54,586  | 144    | 39,087  | 141    | 59,808  | 137    | 41,516  | 130    | —       | —      |
| 合計      | 742,547 | 2,496  | 734,114 | 2,518  | 792,632 | 2,689  | 738,693 | 2,505  | 836,365 | 2,282  |
| 前年比     | 107.0   | 102.0  | 98.9    | 100.9  | 108.0   | 106.8  | 93.2    | 93.2   | 133.2   | 109.3  |

※令和5年度は、12月末時点による。

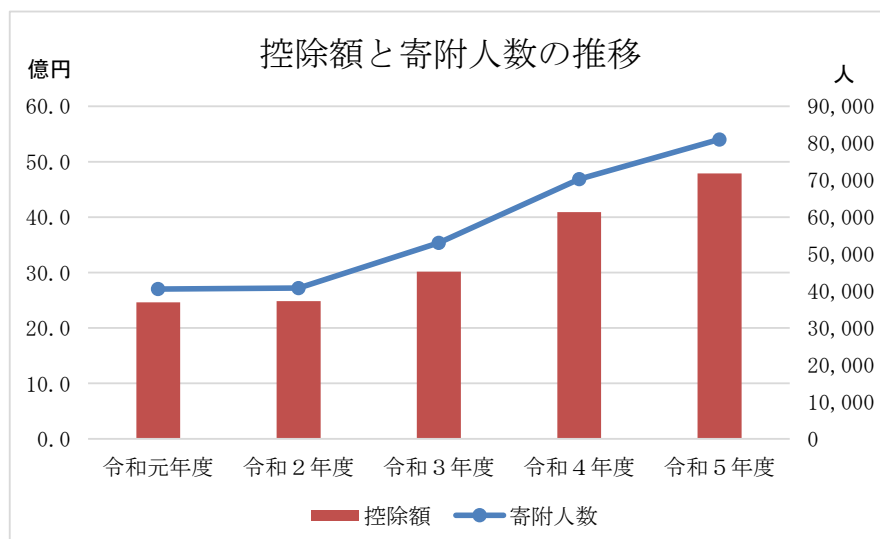
※令和5年度の前年比は、前年同月時点との比較による。

(8) ふるさと納税による調定額への影響（寄附金税額控除額）

都道府県、市区町村への寄附（ふるさと納税）を行うと、寄附した金額に応じて住民税から寄附金税額控除を受けることができます。この寄附金税額控除は、住民税の流出であり、令和5年度は47.9億円となりました。

(単位:人,千円)

|                    |      | 令和元年度     | 令和2年度     | 令和3年度     | 令和4年度     | 令和5年度     |
|--------------------|------|-----------|-----------|-----------|-----------|-----------|
| ふるさと納税額<br>(特別区民税) | 寄附人数 | 40,542    | 40,782    | 53,102    | 70,319    | 81,058    |
|                    | 控除額  | 2,461,397 | 2,484,737 | 3,016,008 | 4,091,027 | 4,786,413 |



## 8 軽自動車税

### (1) 軽自動車税（環境性能割）調定（現年課税分）

|        | 令和2年度  | 令和3年度  | 令和4年度  |
|--------|--------|--------|--------|
| 件数（件）  | 715    | 721    | 726    |
| 金額（千円） | 13,101 | 13,823 | 16,693 |

### (2) 軽自動車税（種別割）調定・収入（現年課税分）

（単位：件、千円、％）

| 種別       |         | 区分      |         | 令和2年度   |         |        |         |         | 令和3年度   |         |        |  |      |
|----------|---------|---------|---------|---------|---------|--------|---------|---------|---------|---------|--------|--|------|
|          |         |         |         | 調定      |         | 収入     |         | 収入歩合    | 調定      |         | 収入     |  | 収入歩合 |
|          |         | 件数      | 金額      | 件数      | 金額      | 件数     | 金額      |         | 件数      | 金額      |        |  |      |
| 原動機付自転車  | 50CC以下  | 7,376   | 14,752  | 6,781   | 13,561  | 91.93  | 7,080   | 14,160  | 6,527   | 13,054  | 92.19  |  |      |
|          | 90CC以下  | 890     | 1,780   | 835     | 1,670   | 93.82  | 863     | 1,726   | 814     | 1,628   | 94.32  |  |      |
|          | 125CC以下 | 4,843   | 11,623  | 4,646   | 11,153  | 95.96  | 4,979   | 11,950  | 4,807   | 11,537  | 96.54  |  |      |
|          | ミニカー    | 366     | 1,354   | 342     | 1,262   | 93.21  | 366     | 1,354   | 347     | 1,284   | 94.83  |  |      |
|          | 小計      | 13,475  | 29,509  | 12,604  | 27,646  | 93.69  | 13,288  | 29,190  | 12,495  | 27,503  | 94.22  |  |      |
| 軽自動車     | 二輪      | 5,210   | 18,756  | 4,873   | 17,542  | 93.52  | 5,222   | 18,799  | 4,891   | 17,607  | 93.66  |  |      |
|          | 三輪      | 1       | 3       | 1       | 3       | 100.00 | 1       | 3       | 1       | 3       | 100.00 |  |      |
|          | 四輪乗用    | 8,304   | 80,289  | 8,219   | 79,345  | 98.82  | 8,482   | 84,712  | 8,398   | 83,752  | 98.87  |  |      |
|          | 四輪貨物用   | 6,227   | 29,156  | 6,166   | 28,844  | 98.93  | 6,207   | 29,312  | 6,136   | 28,970  | 98.83  |  |      |
|          | 雪上車     | 0       | 0       | 0       | 0       | -      | 0       | 0       | 0       | 0       | -      |  |      |
| 小計       | 19,722  | 128,132 | 19,240  | 125,666 | 98.08   | 19,912 | 132,826 | 19,426  | 130,332 | 98.12   |        |  |      |
| 小型特殊自動車  | 農耕作業用   | 16      | 39      | 16      | 39      | 100.00 | 16      | 38      | 16      | 38      | 100.00 |  |      |
|          | 特殊作業用   | 87      | 513     | 86      | 507     | 98.83  | 86      | 507     | 85      | 502     | 99.01  |  |      |
| 二輪の小型自動車 |         | 4,904   | 29,424  | 4,745   | 28,464  | 96.74  | 4,987   | 29,922  | 4,835   | 29,010  | 96.95  |  |      |
| 合計       |         | 38,224  | 187,689 | 36,710  | 182,390 | 97.18  | 38,289  | 192,483 | 36,857  | 187,385 | 97.35  |  |      |

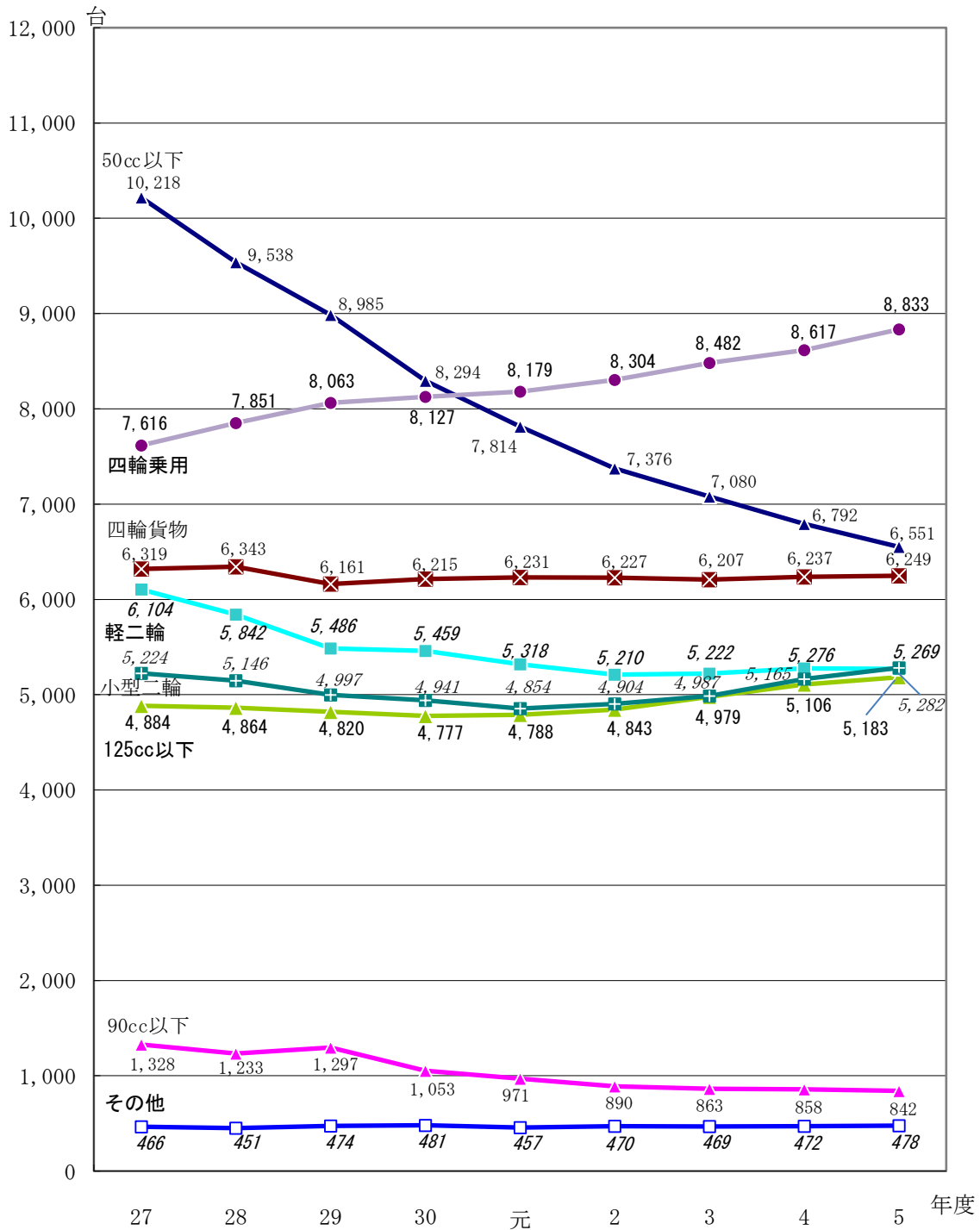
| 種別       |         | 区分      |         | 令和4年度   |         |        |         |         | 令和5年度 |  |
|----------|---------|---------|---------|---------|---------|--------|---------|---------|-------|--|
|          |         |         |         | 調定      |         | 収入     |         | 収入歩合    | 調定    |  |
|          |         | 件数      | 金額      | 件数      | 金額      | 件数     | 金額      |         |       |  |
| 原動機付自転車  | 50CC以下  | 6,792   | 13,584  | 6,197   | 12,394  | 91.24  | 6,551   | 13,102  |       |  |
|          | 90CC以下  | 858     | 1,716   | 801     | 1,602   | 93.36  | 842     | 1,684   |       |  |
|          | 125CC以下 | 5,106   | 12,254  | 4,895   | 11,747  | 95.86  | 5,183   | 12,439  |       |  |
|          | ミニカー    | 369     | 1,365   | 345     | 1,277   | 93.55  | 381     | 1,410   |       |  |
|          | 小計      | 13,125  | 28,919  | 12,238  | 27,020  | 93.43  | 12,957  | 28,635  |       |  |
| 軽自動車     | 二輪      | 5,276   | 18,994  | 4,953   | 17,831  | 93.88  | 5,269   | 18,968  |       |  |
|          | 三輪      | 1       | 3       | 1       | 3       | 100.00 | 1       | 3       |       |  |
|          | 四輪乗用    | 8,617   | 89,257  | 8,539   | 88,371  | 99.01  | 8,833   | 92,099  |       |  |
|          | 四輪貨物用   | 6,237   | 29,864  | 6,164   | 29,499  | 98.78  | 6,249   | 30,160  |       |  |
|          | 雪上車     | 0       | 0       | 0       | 0       | -      | 0       | 0       |       |  |
| 小計       | 20,131  | 138,118 | 19,657  | 135,704 | 98.25   | 20,352 | 141,230 |         |       |  |
| 小型特殊自動車  | 農耕作業用   | 17      | 41      | 17      | 41      | 100.00 | 15      | 36      |       |  |
|          | 特殊作業用   | 85      | 502     | 84      | 495     | 98.61  | 81      | 478     |       |  |
| 二輪の小型自動車 |         | 5,165   | 30,990  | 5,021   | 30,126  | 97.21  | 5,282   | 31,692  |       |  |
| 合計       |         | 38,523  | 198,570 | 37,017  | 193,386 | 97.39  | 38,687  | 202,071 |       |  |



※令和5年度は、7月1日現在の数値。



(3) 車種別にみる軽自動車税（種別割）賦課台数の推移



## 9 特別区たばこ税

### (1) 月別売渡本数

(単位:千本, %)

| 区分<br>売渡月 | 令和元年度   |       | 令和2年度   |       | 令和3年度   |       | 令和4年度   |       | 令和5年度   |       |
|-----------|---------|-------|---------|-------|---------|-------|---------|-------|---------|-------|
|           | 売渡本数    |       | 売渡本数    |       | 売渡本数    |       | 売渡本数    |       | 売渡本数    |       |
|           |         | 前年比   |         | 前年比   |         | 前年比   |         | 前年比   |         | 前年比   |
| 3月分       | 39,219  | 88.3  | 39,575  | 100.9 | 40,346  | 101.9 | 41,992  | 104.1 | 41,100  | 97.9  |
| 4月分       | 39,907  | 103.0 | 38,713  | 97.0  | 40,387  | 104.3 | 39,555  | 97.9  | 40,381  | 102.1 |
| 5月分       | 40,226  | 90.7  | 40,602  | 100.9 | 39,067  | 96.2  | 38,589  | 98.8  | 41,521  | 107.6 |
| 6月分       | 39,570  | 93.4  | 41,304  | 104.4 | 40,481  | 98.0  | 39,785  | 98.3  | 40,693  | 102.3 |
| 7月分       | 41,211  | 97.6  | 39,728  | 96.4  | 41,916  | 105.5 | 40,045  | 95.5  | 40,510  | 101.2 |
| 8月分       | 41,985  | 100.6 | 39,566  | 94.2  | 39,273  | 99.3  | 39,641  | 100.9 | 42,549  | 107.3 |
| 9月分       | 43,402  | 74.3  | 54,239  | 125.0 | 54,107  | 99.8  | 41,249  | 76.2  | 40,721  | 98.7  |
| 10月分      | 37,440  | 126.7 | 31,044  | 82.9  | 29,783  | 95.9  | 40,821  | 137.1 | 40,577  | 99.4  |
| 11月分      | 37,841  | 102.0 | 32,943  | 87.1  | 36,962  | 112.2 | 39,874  | 107.9 | 39,613  | 99.3  |
| 12月分      | 39,874  | 98.5  | 42,423  | 106.4 | 38,967  | 91.9  | 43,122  | 110.7 | -       | -     |
| 1月分       | 35,791  | 94.6  | 37,730  | 105.4 | 35,574  | 94.3  | 36,277  | 102.0 | -       | -     |
| 2月分       | 37,986  | 104.5 | 36,124  | 95.1  | 34,754  | 96.2  | 36,072  | 103.8 | -       | -     |
| 小計        | 474,452 | 96.1  | 473,991 | 99.9  | 471,617 | 99.5  | 477,022 | 101.1 | 367,665 | 101.7 |
| 内、旧3級品    | 7,362   | -     | -       | -     | -       | -     | -       | -     | -       | -     |
| 過年度分      | 0       | -     | 0       | -     | 0       | -     | 65      | -     | 0       | -     |
| 滞納繰越分     | 0       | -     | 0       | -     | 0       | -     | 0       | -     | 0       | -     |
| 手持品分      | 224     | -     | 22,589  | -     | 23,954  | -     | 0       | -     | 0       | -     |
| 合計        | 474,676 | 91.1  | 496,580 | 104.6 | 495,571 | 99.8  | 477,088 | 96.3  | 367,665 | 101.7 |

※令和5年度は、11月売渡分までによる。  
 ※令和5年度の前年比は、前年同月時点との比較による。

(2) 月別調定額

(単位:千円, %)

| 区分<br>売渡月 | 令和元年度     |       | 令和2年度     |       | 令和3年度     |       | 令和4年度     |       | 令和5年度     |       |
|-----------|-----------|-------|-----------|-------|-----------|-------|-----------|-------|-----------|-------|
|           | 調定額       |       | 調定額       |       | 調定額       |       | 調定額       |       | 調定額       |       |
|           |           | 前年比   |           | 前年比   |           | 前年比   |           | 前年比   |           | 前年比   |
| 3月分       | 221,428   | 96.2  | 225,262   | 101.7 | 247,000   | 109.7 | 275,134   | 111.4 | 269,290   | 97.9  |
| 4月分       | 225,346   | 111.1 | 220,354   | 97.8  | 247,246   | 112.2 | 259,165   | 104.8 | 264,579   | 102.1 |
| 5月分       | 227,138   | 98.0  | 231,104   | 101.7 | 239,168   | 103.5 | 252,836   | 105.7 | 272,043   | 107.6 |
| 6月分       | 223,436   | 100.9 | 235,103   | 105.2 | 247,826   | 105.4 | 260,674   | 105.2 | 266,624   | 102.3 |
| 7月分       | 232,695   | 105.4 | 226,132   | 97.2  | 256,610   | 113.5 | 262,379   | 102.2 | 265,419   | 101.2 |
| 8月分       | 237,052   | 108.7 | 225,209   | 95.0  | 240,430   | 106.8 | 259,726   | 108.0 | 278,778   | 107.3 |
| 9月分       | 245,544   | 80.3  | 308,729   | 125.7 | 331,244   | 107.3 | 270,261   | 81.6  | 266,802   | 98.7  |
| 10月分      | 213,134   | 128.0 | 190,059   | 89.2  | 195,149   | 102.7 | 267,458   | 137.1 | 265,862   | 99.4  |
| 11月分      | 215,391   | 102.9 | 201,677   | 93.6  | 242,171   | 120.1 | 261,253   | 107.9 | 259,542   | 99.3  |
| 12月分      | 226,962   | 99.4  | 259,716   | 114.4 | 255,310   | 98.3  | 282,534   | 110.7 | -         | -     |
| 1月分       | 203,719   | 95.4  | 230,982   | 113.4 | 233,080   | 100.9 | 237,686   | 102.0 | -         | -     |
| 2月分       | 216,217   | 105.4 | 221,150   | 102.3 | 227,710   | 103.0 | 236,345   | 103.8 | -         | -     |
| 小計        | 2,688,062 | 101.3 | 2,775,477 | 103.3 | 2,962,944 | 106.8 | 3,125,451 | 105.5 | 2,408,939 | 101.7 |
| 内、旧3級品    | 29,386    | -     | -         | -     | -         | -     | -         | -     | -         | -     |
| 過年度分      | 0         | -     | 0         | -     | 0         | -     | 28        | -     | 0         | -     |
| 滞納繰越分     | 0         | -     | 0         | -     | 0         | -     | 0         | -     | 0         | -     |
| 手持品分      | 380       | -     | 9,713     | -     | 10,300    | -     | 0         | -     | 0         | -     |
| 合計        | 2,688,442 | 100.8 | 2,785,190 | 103.6 | 2,973,244 | 106.8 | 3,125,479 | 105.1 | 2,408,939 | 101.7 |

※令和5年度は、11月売渡分までによる。  
 ※令和5年度の前年比は、前年同月時点との比較による。

| 【税率】                      | 旧3級品の<br>紙巻たばこ | 一般の<br>製造たばこ |
|---------------------------|----------------|--------------|
| ○平成29年4月売渡分から平成30年3月売渡分まで | 3,355 円/千本     | 5,262 円/千本   |
| ○平成30年4月売渡分から平成30年9月売渡分まで | 4,000 円/千本     | 5,262 円/千本   |
| ○平成30年10月売渡分から令和元年9月売渡分まで | 4,000 円/千本     | 5,692 円/千本   |
| ○令和元年10月売渡分から令和2年9月売渡分まで  |                | 5,692 円/千本   |
| ○令和2年10月売渡分から令和3年9月売渡分まで  |                | 6,122 円/千本   |
| ○令和3年10月売渡分から             |                | 6,552 円/千本   |

(3) 調定額の比較（現年度分）

(単位:千円, %)

| 区分<br>区名 | 平成30年度     |        | 令和元年度      |        | 令和2年度      |        | 令和3年度      |        | 令和4年度      |        |
|----------|------------|--------|------------|--------|------------|--------|------------|--------|------------|--------|
|          | 調定額        | 前年比    | 調定額        | 前年比    | 調定額        | 前年比    | 調定額        | 前年比    | 調定額        | 前年比    |
| 千代田      | 3,711,797  | 106.31 | 3,760,515  | 101.31 | 2,533,267  | 67.36  | 2,620,399  | 103.44 | 2,998,535  | 114.43 |
| 中央       | 2,942,816  | 100.85 | 2,771,436  | 94.18  | 2,076,582  | 74.93  | 2,266,662  | 109.15 | 2,419,828  | 106.76 |
| 港        | 5,713,290  | 96.80  | 6,039,443  | 105.71 | 4,517,512  | 74.80  | 4,924,332  | 109.01 | 5,121,032  | 103.99 |
| 新宿       | 5,910,204  | 93.91  | 5,099,930  | 86.29  | 4,320,462  | 84.72  | 5,117,417  | 118.45 | 5,883,192  | 114.96 |
| 文京       | 1,050,353  | 98.77  | 1,021,326  | 97.24  | 936,392    | 91.68  | 998,926    | 106.68 | 1,060,827  | 106.20 |
| 台東       | 3,581,672  | 107.43 | 3,318,780  | 92.66  | 2,683,012  | 80.84  | 2,802,488  | 104.45 | 2,957,283  | 105.52 |
| 墨田       | 2,079,849  | 98.10  | 2,100,601  | 101.00 | 2,003,006  | 95.35  | 2,125,644  | 106.12 | 2,297,131  | 108.07 |
| 江東       | 3,668,687  | 99.35  | 3,865,766  | 105.37 | 3,600,979  | 93.15  | 3,816,097  | 105.97 | 4,043,996  | 105.97 |
| 品川       | 3,249,658  | 99.63  | 3,363,034  | 103.49 | 3,057,586  | 90.92  | 3,295,399  | 107.78 | 3,560,843  | 108.05 |
| 目黒       | 1,881,268  | 94.16  | 1,817,194  | 96.59  | 1,582,890  | 87.11  | 1,668,261  | 105.39 | 1,790,706  | 107.34 |
| 大田       | 4,811,972  | 99.00  | 4,835,229  | 100.48 | 4,654,270  | 96.26  | 4,867,935  | 104.59 | 5,108,049  | 104.93 |
| 世田谷      | 4,154,218  | 97.98  | 4,177,442  | 100.56 | 4,139,699  | 99.10  | 4,364,109  | 105.42 | 4,618,780  | 105.84 |
| 渋谷       | 3,295,007  | 97.49  | 3,225,762  | 97.90  | 2,549,744  | 79.04  | 2,784,900  | 109.22 | 3,023,585  | 108.57 |
| 中野       | 1,883,042  | 97.60  | 1,903,999  | 101.11 | 1,904,398  | 100.02 | 1,985,205  | 104.24 | 2,080,628  | 104.81 |
| 杉並       | 2,665,872  | 98.45  | 2,688,442  | 100.85 | 2,785,190  | 103.60 | 2,973,244  | 106.75 | 3,125,451  | 105.12 |
| 豊島       | 3,132,540  | 98.01  | 3,086,765  | 98.54  | 2,654,145  | 85.98  | 2,867,386  | 108.03 | 3,210,933  | 111.98 |
| 北        | 2,115,942  | 99.09  | 2,100,609  | 99.28  | 2,046,725  | 97.43  | 2,163,037  | 105.68 | 2,351,755  | 108.72 |
| 荒川       | 1,496,605  | 100.94 | 1,441,281  | 96.30  | 1,390,348  | 96.47  | 1,616,023  | 116.23 | 1,623,617  | 100.47 |
| 板橋       | 3,425,415  | 98.98  | 3,459,892  | 101.01 | 3,476,198  | 100.47 | 3,678,458  | 105.82 | 3,840,533  | 104.41 |
| 練馬       | 3,373,797  | 99.75  | 3,391,004  | 100.51 | 3,500,270  | 103.22 | 3,673,492  | 104.95 | 3,823,006  | 104.07 |
| 足立       | 4,987,637  | 103.12 | 4,975,952  | 99.77  | 5,018,040  | 100.85 | 5,358,987  | 106.79 | 5,626,406  | 104.99 |
| 葛飾       | 3,047,717  | 98.94  | 3,074,250  | 100.87 | 2,981,106  | 96.97  | 3,144,810  | 105.49 | 3,322,053  | 105.64 |
| 江戸川      | 4,584,924  | 100.34 | 4,700,772  | 102.53 | 4,717,656  | 100.36 | 5,023,551  | 106.48 | 5,269,460  | 104.90 |
| 計        | 76,764,282 | 99.26  | 76,219,424 | 99.29  | 69,129,477 | 90.70  | 74,136,762 | 107.24 | 79,157,629 | 106.77 |

資料：「特別区税に関する参考資料」東京都総務局行政部区政課

## 10 課税最低限

### (1) 所得税・住民税の課税最低限の推移（給与所得者）

(単位:千円)

| 所得税   |                | 29年分           | 30年分  | 元年分   | 2年分   | 3年分   | 4年分   |       |
|-------|----------------|----------------|-------|-------|-------|-------|-------|-------|
| 住民税   |                | 30年度           | 元年度   | 2年度   | 3年度   | 4年度   | 5年度   |       |
| 単身    | 所得税の課税最低限      | 1,211          | 1,211 | 1,211 | 1,211 | 1,211 | 1,211 |       |
|       | 住民税            | 均等割の非課税限度額     | 1,000 | 1,000 | 1,000 | 1,000 | 1,000 | 1,000 |
|       |                | 所得割の非課税限度額     | 1,000 | 1,000 | 1,000 | 1,000 | 1,000 | 1,000 |
|       |                | 所得割の課税最低限      | 1,152 | 1,152 | 1,152 | 1,152 | 1,152 | 1,152 |
| 夫婦    | 所得税の課税最低限      | 1,688          | 1,688 | 1,688 | 1,688 | 1,688 | 1,688 |       |
|       | 住民税            | 均等割の非課税限度額     | 1,560 | 1,560 | 1,560 | 1,560 | 1,560 | 1,560 |
|       |                | 所得割の非課税限度額     | 1,703 | 1,703 | 1,703 | 1,703 | 1,703 | 1,703 |
|       |                | 所得割の課税最低限      | 1,541 | 1,541 | 1,541 | 1,541 | 1,541 | 1,541 |
| 夫婦子一人 | 所得税の課税最低限      | 2,400          | 2,400 | 2,400 | 2,400 | 2,400 | 2,400 |       |
|       | 〃 内特定扶養一人含んだ場合 | 2,854          | 2,854 | 2,854 | 2,854 | 2,854 | 2,854 |       |
|       | 住民税            | 均等割の非課税限度額     | 2,059 | 2,059 | 2,059 | 2,059 | 2,059 | 2,059 |
|       |                | 所得割の非課税限度額     | 2,215 | 2,215 | 2,215 | 2,215 | 2,215 | 2,215 |
|       |                | 所得割の課税最低限      | 2,127 | 2,127 | 2,127 | 2,127 | 2,127 | 2,127 |
|       |                | 〃 内特定扶養一人含んだ場合 | 2,345 | 2,345 | 2,345 | 2,345 | 2,345 | 2,345 |
| 夫婦子二人 | 所得税の課税最低限      | 3,090          | 3,090 | 3,090 | 3,090 | 3,090 | 3,090 |       |
|       | 〃 内特定扶養一人含んだ場合 | 3,545          | 3,545 | 3,545 | 3,545 | 3,545 | 3,545 |       |
|       | 住民税            | 均等割の非課税限度額     | 2,559 | 2,559 | 2,559 | 2,559 | 2,559 | 2,559 |
|       |                | 所得割の非課税限度額     | 2,715 | 2,715 | 2,715 | 2,715 | 2,715 | 2,715 |
|       |                | 所得割の課税最低限      | 2,727 | 2,727 | 2,727 | 2,727 | 2,727 | 2,727 |
|       |                | 〃 内特定扶養一人含んだ場合 | 2,945 | 2,945 | 2,945 | 2,945 | 2,945 | 2,945 |

### (2) 住民税の課税最低限の内訳

夫婦子二人の場合（控除対象扶養親族。内、一人は特定扶養親族に該当）

| 給与所得控除       | 社会保険料控除 | 基礎控除  | 配偶者控除 | 特定扶養控除 | 扶養控除  |
|--------------|---------|-------|-------|--------|-------|
| 963千円        | 442千円   | 430千円 | 330千円 | 450千円  | 330千円 |
| (※1)         | (※2)    |       |       |        |       |
| 給与収入 2,945千円 |         |       |       |        |       |

(※1) 給与所得控除  

$$\begin{array}{rcl} \text{給与収入} & \text{割合} & \\ 2,945\text{千円} & \times 30\% & + \quad 80\text{千円} & = & 963\text{千円} \end{array}$$

(※2) 社会保険料控除  

$$\begin{array}{rcl} \text{給与収入} & \text{割合} & \\ 2,945\text{千円} & \times 15\% & = & 442\text{千円} \end{array}$$

社会保険料控除のモデル計算式は平成27年に改訂された。（給与収入の10%→15%）

資料：財務省ホームページ資料、総務省ホームページ資料等

## 11 減免状況

### (1) 特別区民税・都民税

| 年度             | 区分<br>事由 | 全 額 免 除   |           |     | 一 部 減 額   |         |    |
|----------------|----------|-----------|-----------|-----|-----------|---------|----|
|                |          | 対象となる税額   | 減 免 額     | 件数  | 対象となる税額   | 減 免 額   | 件数 |
| 平成<br>30<br>年度 | 生活保護     | 4,525,800 | 4,525,800 | 98  | 0         | 0       | 0  |
|                | 災害       | 32,800    | 32,800    | 1   | 1,135,600 | 404,700 | 5  |
|                | 生活困難     | 0         | 0         | 0   | 0         | 0       | 0  |
|                | 疾病障害     | 0         | 0         | 0   | 0         | 0       | 0  |
|                | その他      | 12,000    | 12,000    | 1   | 0         | 0       | 0  |
|                | 計        | 4,570,600 | 4,570,600 | 100 | 1,135,600 | 404,700 | 5  |
| 令和<br>元<br>年度  | 生活保護     | 3,396,300 | 3,396,300 | 80  | 0         | 0       | 0  |
|                | 災害       | 72,100    | 72,100    | 3   | 0         | 0       | 0  |
|                | 生活困難     | 0         | 0         | 0   | 0         | 0       | 0  |
|                | 疾病障害     | 0         | 0         | 0   | 0         | 0       | 0  |
|                | その他      | 11,500    | 11,500    | 1   | 0         | 0       | 0  |
|                | 計        | 3,479,900 | 3,479,900 | 84  | 0         | 0       | 0  |
| 令和<br>2<br>年度  | 生活保護     | 3,643,700 | 3,643,700 | 85  | 0         | 0       | 0  |
|                | 災害       | 43,000    | 43,000    | 1   | 0         | 0       | 0  |
|                | 生活困難     | 0         | 0         | 0   | 0         | 0       | 0  |
|                | 疾病障害     | 0         | 0         | 0   | 0         | 0       | 0  |
|                | その他      | 12,000    | 12,000    | 1   | 0         | 0       | 0  |
|                | 計        | 3,698,700 | 3,698,700 | 87  | 0         | 0       | 0  |
| 令和<br>3<br>年度  | 生活保護     | 3,784,200 | 3,784,200 | 88  | 0         | 0       | 0  |
|                | 災害       | 0         | 0         | 0   | 0         | 0       | 0  |
|                | 生活困難     | 0         | 0         | 0   | 0         | 0       | 0  |
|                | 疾病障害     | 0         | 0         | 0   | 0         | 0       | 0  |
|                | その他      | 13,000    | 13,000    | 1   | 0         | 0       | 0  |
|                | 計        | 3,797,200 | 3,797,200 | 89  | 0         | 0       | 0  |
| 令和<br>4<br>年度  | 生活保護     | 4,693,700 | 4,693,700 | 114 | 0         | 0       | 0  |
|                | 災害       | 21,600    | 21,600    | 1   | 0         | 0       | 0  |
|                | 生活困難     | 0         | 0         | 0   | 0         | 0       | 0  |
|                | 疾病障害     | 0         | 0         | 0   | 0         | 0       | 0  |
|                | その他      | 13,000    | 13,000    | 1   | 0         | 0       | 0  |
|                | 計        | 4,728,300 | 4,728,300 | 116 | 0         | 0       | 0  |

### (2) 軽自動車税（種別割）

| 年度 | 区分  | 原 動 機 付<br>自 転 車 |            |             |      |        | 軽 自 動 車 |    |           |           |     |
|----|-----|------------------|------------|-------------|------|--------|---------|----|-----------|-----------|-----|
|    |     | 50CC<br>以下       | 90CC<br>以下 | 125CC<br>以下 | ミニカー | 小計     | 二輪      | 三輪 | 四輪<br>乗用  | 四輪<br>貨物用 | 雪上車 |
| 30 | 金 額 | 22,000           | 0          | 7,200       | 0    | 29,200 | 10,800  | 0  | 1,564,900 | 159,600   | 0   |
|    | 台 数 | 11               | 0          | 3           | 0    | 14     | 3       | 0  | 172       | 34        | 0   |
| 元  | 金 額 | 26,000           | 0          | 9,600       | 0    | 35,600 | 14,400  | 0  | 1,743,400 | 152,400   | 0   |
|    | 台 数 | 13               | 0          | 4           | 0    | 17     | 4       | 0  | 188       | 32        | 0   |
| 2  | 金 額 | 28,000           | 0          | 7,200       | 0    | 35,200 | 10,800  | 0  | 1,876,300 | 179,600   | 0   |
|    | 台 数 | 14               | 0          | 3           | 0    | 17     | 3       | 0  | 198       | 38        | 0   |
| 3  | 金 額 | 30,000           | 0          | 19,200      | 0    | 49,200 | 14,400  | 0  | 2,082,300 | 154,300   | 0   |
|    | 台 数 | 15               | 0          | 8           | 0    | 23     | 4       | 0  | 214       | 32        | 0   |
| 4  | 金 額 | 24,000           | 0          | 9,600       | 0    | 33,600 | 3,600   | 0  | 2,229,900 | 167,300   | 0   |
|    | 台 数 | 12               | 0          | 4           | 0    | 16     | 2       | 0  | 217       | 34        | 0   |

(単位:円, 件, %)

| 合 計       |           |     | 減免率    | 棄却件数 | 却下件数 |
|-----------|-----------|-----|--------|------|------|
| 対象となる税額   | 減 免 額     | 件数  |        |      |      |
| 4,525,800 | 4,525,800 | 98  | 100.00 | 0    | 0    |
| 1,168,400 | 437,500   | 6   | 37.44  | 0    | 0    |
| 0         | 0         | 0   | 0.00   | 0    | 0    |
| 0         | 0         | 0   | 0.00   | 0    | 0    |
| 12,000    | 12,000    | 1   | 100.00 | 0    | 0    |
| 5,706,200 | 4,975,300 | 105 | 87.19  | 0    | 0    |
| 3,396,300 | 3,396,300 | 80  | 100.00 | 0    | 0    |
| 72,100    | 72,100    | 3   | 100.00 | 0    | 0    |
| 0         | 0         | 0   | 0.00   | 0    | 0    |
| 0         | 0         | 0   | 0.00   | 0    | 0    |
| 11,500    | 11,500    | 1   | 100.00 | 0    | 0    |
| 3,479,900 | 3,479,900 | 84  | 100.00 | 0    | 0    |
| 3,643,700 | 3,643,700 | 85  | 100.00 | 0    | 1    |
| 43,000    | 43,000    | 1   | 100.00 | 0    | 0    |
| 0         | 0         | 0   | 0.00   | 0    | 0    |
| 0         | 0         | 0   | 0.00   | 0    | 0    |
| 12,000    | 12,000    | 1   | 100.00 | 0    | 0    |
| 3,698,700 | 3,698,700 | 87  | 100.00 | 0    | 1    |
| 3,784,200 | 3,784,200 | 88  | 100.00 | 0    | 0    |
| 0         | 0         | 0   | 0.00   | 0    | 0    |
| 0         | 0         | 0   | 0.00   | 0    | 0    |
| 0         | 0         | 0   | 0.00   | 0    | 0    |
| 13,000    | 13,000    | 1   | 100.00 | 0    | 0    |
| 3,797,200 | 3,797,200 | 89  | 100.00 | 0    | 0    |
| 4,693,700 | 4,693,700 | 114 | 100.00 | 0    | 0    |
| 21,600    | 21,600    | 1   | 100.00 | 0    | 0    |
| 0         | 0         | 0   | 0.00   | 0    | 0    |
| 0         | 0         | 0   | 0.00   | 0    | 0    |
| 13,000    | 13,000    | 1   | 100.00 | 0    | 0    |
| 4,728,300 | 4,728,300 | 116 | 100.00 | 0    | 0    |

(単位:円, 台)

| 小計        | 小型特殊<br>自動車 |           | 二輪の<br>小型<br>自動車 | 合計        |
|-----------|-------------|-----------|------------------|-----------|
|           | 農耕<br>作業用   | 特殊<br>作業用 |                  |           |
| 1,735,300 | 0           | 0         | 30,000           | 1,794,500 |
| 209       | 0           | 0         | 5                | 228       |
| 1,910,200 | 0           | 0         | 36,000           | 1,981,800 |
| 224       | 0           | 0         | 6                | 247       |
| 2,066,700 | 0           | 0         | 42,000           | 2,143,900 |
| 239       | 0           | 0         | 7                | 263       |
| 2,251,000 | 0           | 0         | 36,000           | 2,336,200 |
| 250       | 0           | 0         | 6                | 279       |
| 2,400,800 | 0           | 0         | 36,000           | 2,470,400 |
| 253       | 0           | 0         | 6                | 275       |

## 12 税証明書発行状況

### (1) 税証明書発行件数部門別集計表

令和4年度

| 区分        | 特別区民税・都民税 |     |        |     |        |       |
|-----------|-----------|-----|--------|-----|--------|-------|
|           | 納税証明      |     | 課税証明   |     | 非課税証明  |       |
|           | 有料        | 無料  | 有料     | 無料  | 有料     | 無料    |
| 井草区民事務所   | 304       | 58  | 1,603  | 40  | 1,253  | 162   |
| 西荻区民事務所   | 183       | 10  | 742    | 5   | 795    | 20    |
| 高円寺区民事務所  | 101       | 11  | 617    | 14  | 457    | 56    |
| 高井戸区民事務所  | 475       | 33  | 2,671  | 86  | 2,510  | 251   |
| 永福和泉区民事務所 | 473       | 45  | 1,871  | 55  | 1,269  | 211   |
| 荻窪区民事務所   | 1,032     | 218 | 3,740  | 34  | 2,568  | 149   |
| 区民事務所 計   | 2,568     | 375 | 11,244 | 234 | 8,852  | 849   |
| 区役所区民課    | 1,160     | 35  | 4,518  | 55  | 2,393  | 114   |
| 課税課       | 4,564     | 311 | 10,398 | 45  | 8,428  | 198   |
| 合 計       | 8,292     | 721 | 26,160 | 334 | 19,673 | 1,161 |



(単位:件,%)

| コンビニ   | 軽自動車税<br>種別割 |       | 合 計    |       |        |       |
|--------|--------------|-------|--------|-------|--------|-------|
|        | 納税証明         |       | 有料     | 無料    | 計      | 構成比   |
| 有料     | 有料           | 無料    | 有料     | 無料    | 計      | 構成比   |
| —      | 5            | 298   | 3,165  | 558   | 3,723  | 4.8   |
| —      | 0            | 33    | 1,720  | 68    | 1,788  | 2.3   |
| —      | 0            | 43    | 1,175  | 124   | 1,299  | 1.7   |
| —      | 1            | 104   | 5,657  | 474   | 6,131  | 7.9   |
| —      | 4            | 158   | 3,617  | 469   | 4,086  | 5.3   |
| —      | 9            | 66    | 7,349  | 467   | 7,816  | 10.1  |
| —      | 19           | 702   | 22,683 | 2,160 | 24,843 | 32.1  |
| 19,548 | 1            | 19    | 27,620 | 223   | 27,843 | 36.0  |
| —      | 28           | 664   | 23,418 | 1,218 | 24,636 | 31.9  |
| 19,548 | 48           | 1,385 | 73,721 | 3,601 | 77,322 | 100.0 |



## 13 収納関係

### (1) 滞納整理を取り巻く背景

令和4年度の日本経済は、新型コロナウイルス感染症の影響による景気の下振れから緩やかに持ち直しましたが、ウクライナ情勢を契機とした原材料、エネルギー等の価格高騰による個人消費や設備投資の遅れや、欧米各国の金融引き締めによる世界的な景気後退への懸念など、これまでの延長線上にない様々な変化の下で、景気が下振れするリスク状態が続きました。

区においては、基幹的収入である特別区税は、特別区民税が納税義務者一人当たりの税負担額の増や徴税努力により増収となったことから、令和4年度決算が前年度比21億6,074万円(3.2%)増の695億7,283万円余となりました。また、特別区税の収納率は、97.21%(対前年度比 $\Delta$ 0.03ポイント)で、このうち特別区民税は、現年課税分98.77%(対前年度 $\Delta$ 0.22ポイント)、滞納繰越分33.78%(対前年度1.35ポイント)となりました。

### (2) 特別区民税の徴収及び滞納整理の取組

#### ① デジタル技術を活用した徴収整理事務の拡充

令和4年10月から、新たにスマートフォン決済アプリを利用した電子収納サービスを導入し、区民の利便性の向上を図りました。また、同年10月、預貯金照会等電子サービスを導入し、一部金融機関からの調査回答の迅速化を進めました。

#### ② 滞納繰越分の滞納整理

担税力があるにもかかわらず納税しない滞納者に対して、新型コロナウイルス感染症による生活状況の変化等を踏まえた上で勤務先調査や財産調査等を行い、預金・給与・動産等の差押や執行停止を行うなど、早期解決に向けた滞納整理に努めました。

#### ③ 口座振替勧奨の実施

金融機関のキャッシュカードの利用による口座振替申込手続(ペイジー口座振替受付サービス)のPRを積極的に行うなど、区民への口座振替勧奨を行いました。

#### ④ 納税意識の普及啓発

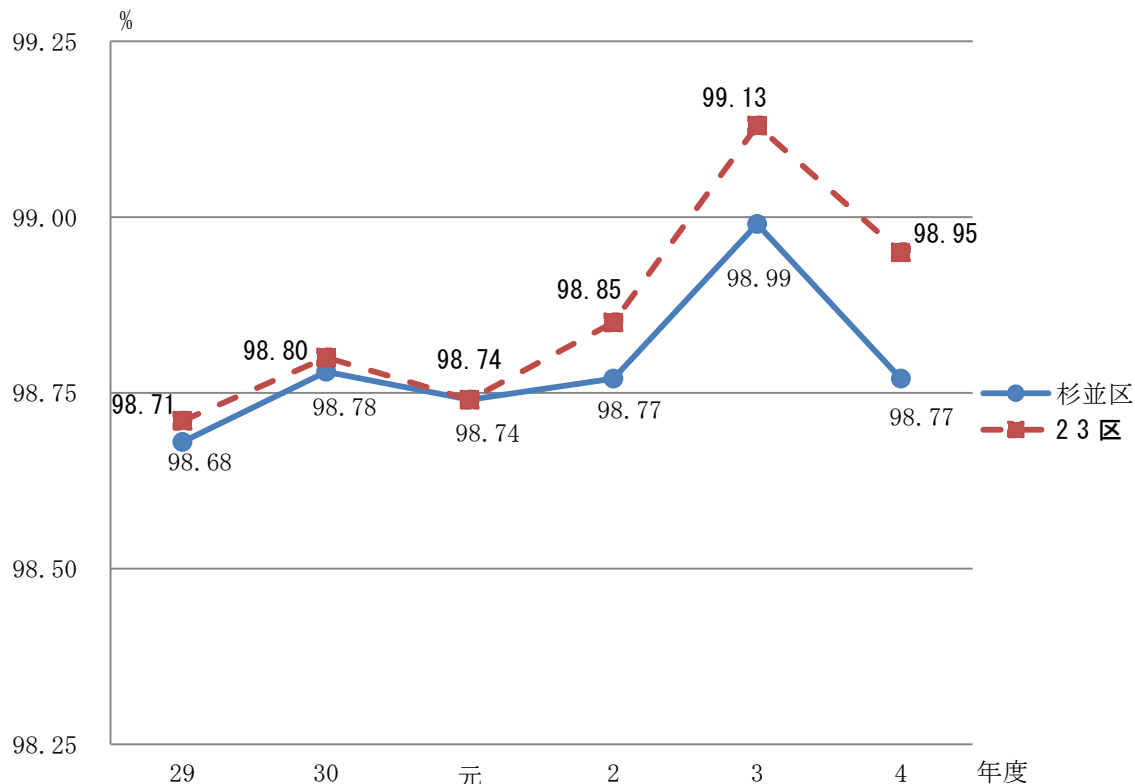
区内の公立・私立中学3年生に「わたしたちの区税」(中学生版)を配付し、区税への理解を深めてもらうとともに納税貯蓄組合連合会が行う中学生の税についての作文募集において、区長賞と教育長(5年度新設)の表彰を行いました。

三税(区役所・都税事務所・税務署)と杉並・荻窪両税務署管内の税務関係民間団体が協力して、納税者の皆様に納期内納税や口座振替を勧奨する「第15回杉並納税街頭キャンペーン」は、令和5年10月29日に開催しました。

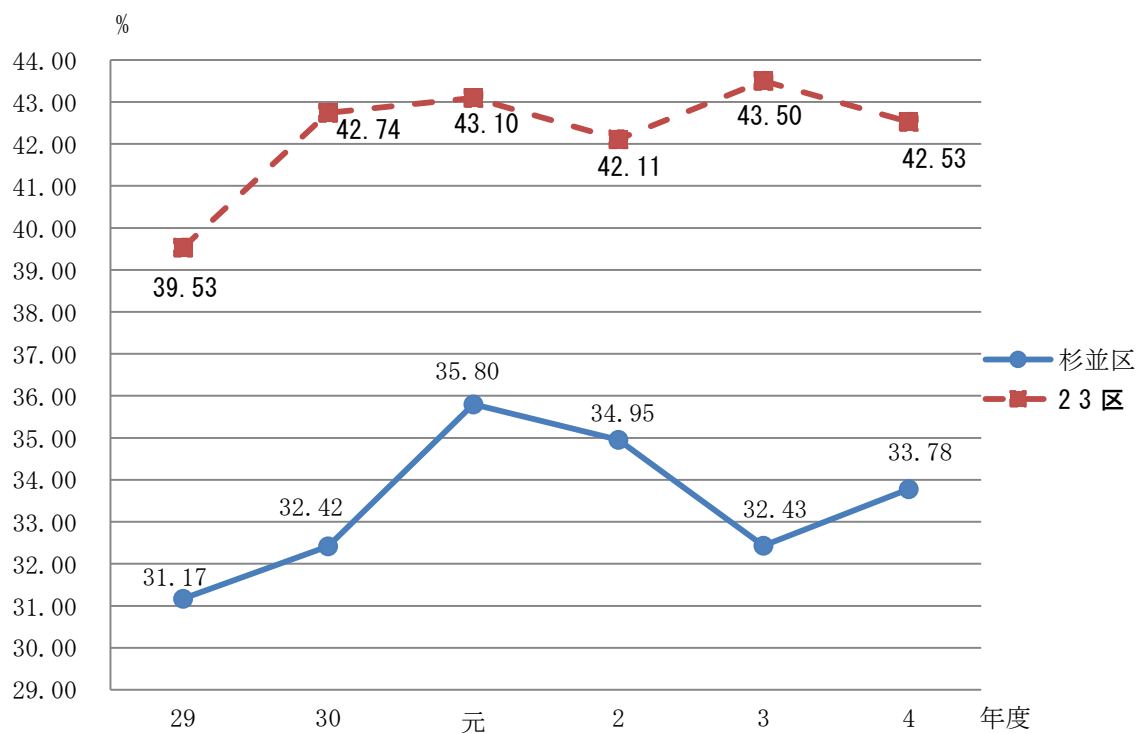
また、「税を考える週間」に合わせて、小・中学生の「税についての作文」・「標語」・「絵はがき」の入賞作品を令和5年11月20日から24日(祝日除く)までの間、区役所2階区民ギャラリーで展示しました。

### (3) 特別区民税収納率の推移

①現年課税分（過年度分を含む）



②滞納繰越分



資料：「特別区税に関する参考資料」東京都総務局行政部区政課

(4) 特別区民税収納実績調

| 年度    | 区分    |                | 調定額            | 収入済額           | B/A        | 還付未済額      |
|-------|-------|----------------|----------------|----------------|------------|------------|
|       | 徴収方法別 |                | A              | B              |            | C          |
| 令和2年度 | 現年課税分 | 現年度分           |                |                |            |            |
|       |       | 普通徴収           | 16,983,768,484 | 16,294,128,771 | 95.94      | 3,706,736  |
|       |       | 特別徴収           | 47,336,046,883 | 47,261,559,717 | 99.84      | 10,190,294 |
|       |       | 計              | 64,319,815,367 | 63,555,688,488 | 98.81      | 13,897,030 |
|       |       | 過年度分           | 306,982,050    | 276,607,619    | 90.11      | 3,130      |
|       |       | 小計             | 64,626,797,417 | 63,832,296,107 | 98.77      | 13,900,160 |
|       |       | 滞納繰越分          | 1,954,372,446  | 683,074,434    | 34.95      | 617,696    |
|       | 合計    | 66,581,169,863 | 64,515,370,541 | 96.90          | 14,517,856 |            |
| 令和3年度 | 現年課税分 | 現年度分           |                |                |            |            |
|       |       | 普通徴収           | 16,759,599,536 | 16,203,889,371 | 96.68      | 7,178,074  |
|       |       | 特別徴収           | 47,120,442,835 | 47,089,349,846 | 99.93      | 10,553,232 |
|       |       | 計              | 63,880,042,371 | 63,293,239,217 | 99.08      | 17,731,306 |
|       |       | 過年度分           | 384,469,800    | 324,541,928    | 84.41      | 412,113    |
|       |       | 小計             | 64,264,512,171 | 63,617,781,145 | 98.99      | 18,143,419 |
|       |       | 滞納繰越分          | 1,845,352,467  | 598,520,997    | 32.43      | 520,874    |
|       | 合計    | 66,109,864,638 | 64,216,302,142 | 97.14          | 18,664,293 |            |
| 令和4年度 | 現年課税分 | 現年度分           |                |                |            |            |
|       |       | 普通徴収           | 18,269,039,070 | 17,592,779,654 | 96.30      | 7,176,678  |
|       |       | 特別徴収           | 47,689,224,598 | 47,649,424,419 | 99.92      | 8,720,059  |
|       |       | 計              | 65,958,263,668 | 65,242,204,073 | 98.91      | 15,896,737 |
|       |       | 過年度分           | 479,496,240    | 381,184,988    | 79.50      | 730,599    |
|       |       | 小計             | 66,437,759,908 | 65,623,389,061 | 98.77      | 16,627,336 |
|       |       | 滞納繰越分          | 1,749,122,157  | 590,901,866    | 33.78      | 344,806    |
|       | 合計    | 68,186,882,065 | 66,214,290,927 | 97.11          | 16,972,142 |            |

(単位:円, %)

| 差引収入額<br>D (B - C) | D / A | 不納欠損額<br>E  | 収入未済額<br>F (A - D - E) | 年度    |
|--------------------|-------|-------------|------------------------|-------|
| 16,290,422,035     | 95.92 | 12,271,046  | 681,075,403            | 令和2年度 |
| 47,251,369,423     | 99.82 | 36,469      | 84,640,991             |       |
| 63,541,791,458     | 98.79 | 12,307,515  | 765,716,394            |       |
| 276,604,489        | 90.10 | 1,850,500   | 28,527,061             |       |
| 63,818,395,947     | 98.75 | 14,158,015  | 794,243,455            |       |
| 682,456,738        | 34.92 | 212,811,331 | 1,059,104,377          |       |
| 64,500,852,685     | 96.88 | 226,969,346 | 1,853,347,832          |       |
| 16,196,711,297     | 96.64 | 10,313,515  | 552,574,724            | 令和3年度 |
| 47,078,796,614     | 99.91 | 124,616     | 41,521,605             |       |
| 63,275,507,911     | 99.05 | 10,438,131  | 594,096,329            |       |
| 324,129,815        | 84.31 | 381,537     | 59,958,448             |       |
| 63,599,637,726     | 98.97 | 10,819,668  | 654,054,777            |       |
| 598,000,123        | 32.41 | 151,198,252 | 1,096,154,092          |       |
| 64,197,637,849     | 97.11 | 162,017,920 | 1,750,208,869          |       |
| 17,585,602,976     | 96.26 | 6,867,838   | 676,568,256            | 令和4年度 |
| 47,640,704,360     | 99.90 | 95,259      | 48,424,979             |       |
| 65,226,307,336     | 98.89 | 6,963,097   | 724,993,235            |       |
| 380,454,389        | 79.34 | 392,769     | 98,649,082             |       |
| 65,606,761,725     | 98.75 | 7,355,866   | 823,642,317            |       |
| 590,557,060        | 33.76 | 142,268,581 | 1,016,296,516          |       |
| 66,197,318,785     | 97.08 | 149,624,447 | 1,839,938,833          |       |

(5) 特別区民税・都民税（普通徴収）口座振替者数の推移

(単位:人,%)

| 年 度   | 納税義務者<br>(A) | 口座振替による<br>納付者 (B) | B/A  |
|-------|--------------|--------------------|------|
| 令和2年度 | 94,969       | 27,754             | 29.2 |
| 令和3年度 | 95,019       | 29,468             | 31.0 |
| 令和4年度 | 95,211       | 29,804             | 31.3 |

(6) 収納方法別納付状況

①特別区民税・都民税（普通徴収・現年課税分）

(単位:千円,%,件)

| 納付方法  |           | コンビニ      | モバイルレジ  | 口座振替       | その他収納      | 合 計        |
|-------|-----------|-----------|---------|------------|------------|------------|
| 令和2年度 | 金額        | 5,807,330 | 503,728 | 10,786,838 | 10,421,929 | 27,519,825 |
|       | 金額に対する構成比 | 21.1      | 1.8     | 39.2       | 37.9       | 100.0      |
|       | 件数        | 181,271   | 9,348   | 85,735     | 84,924     | 361,278    |
|       | 件数に対する構成比 | 50.2      | 2.6     | 23.7       | 23.5       | 100.0      |
| 令和3年度 | 金額        | 5,379,606 | 189,764 | 11,099,890 | 10,764,372 | 27,433,632 |
|       | 金額に対する構成比 | 19.6      | 0.7     | 40.5       | 39.2       | 100.0      |
|       | 件数        | 175,351   | 4,276   | 91,098     | 94,714     | 365,439    |
|       | 件数に対する構成比 | 48.0      | 1.2     | 24.9       | 25.9       | 100.0      |
| 令和4年度 | 金額        | 5,420,745 | 224,553 | 11,791,166 | 12,419,478 | 29,855,942 |
|       | 金額に対する構成比 | 18.2      | 0.8     | 39.5       | 41.6       | 100.0      |
|       | 件数        | 166,740   | 8,307   | 91,631     | 101,362    | 368,040    |
|       | 件数に対する構成比 | 45.3      | 2.3     | 24.9       | 27.5       | 100.0      |

※延滞金は除く。

※その他収納は、金融機関、区役所、区民事務所を含む。

②軽自動車税種別割（現年課税分）

(単位:千円,%,件)

| 納付方法  |           | コンビニ    | モバイルレジ | 口座振替 | その他収納  | 合 計     |
|-------|-----------|---------|--------|------|--------|---------|
| 令和2年度 | 金額        | 135,262 | 3,113  | -    | 44,015 | 182,390 |
|       | 金額に対する構成比 | 74.2    | 1.7    | -    | 24.1   | 100.0   |
|       | 件数        | 27,752  | 600    | -    | 8,358  | 36,710  |
|       | 件数に対する構成比 | 75.6    | 1.6    | -    | 22.8   | 100.0   |
| 令和3年度 | 金額        | 127,657 | 2,400  | -    | 57,328 | 187,385 |
|       | 金額に対する構成比 | 68.1    | 1.3    | -    | 30.6   | 100.0   |
|       | 件数        | 25,719  | 474    | -    | 10,664 | 36,857  |
|       | 件数に対する構成比 | 69.8    | 1.3    | -    | 28.9   | 100.0   |
| 令和4年度 | 金額        | 131,979 | 5,485  | -    | 55,922 | 193,386 |
|       | 金額に対する構成比 | 68.3    | 2.8    | -    | 28.9   | 100.0   |
|       | 件数        | 25,873  | 1,059  | -    | 10,085 | 37,017  |
|       | 件数に対する構成比 | 69.9    | 2.9    | -    | 27.2   | 100.0   |

※その他収納は、金融機関、区役所、区民事務所を含む。

## 14 差押及び公売等（特別区民税・都民税）

### （１）差押実績調

(単位:円,人,件)

| 年 度     | 区 分    | 不 動 産      | 債 権         | そ の 他     | 計           |
|---------|--------|------------|-------------|-----------|-------------|
| 令和 2 年度 | 税 額    | 3,687,780  | 318,628,411 | 2,299,400 | 324,615,591 |
|         | 納税義務者数 | 9          | 1,321       | 5         | 1,335       |
|         | 件 数    | 99         | 8,878       | 36        | 9,013       |
| 令和 3 年度 | 税 額    | 2,573,176  | 312,267,421 | 254,000   | 315,094,597 |
|         | 納税義務者数 | 6          | 1,101       | 1         | 1,108       |
|         | 件 数    | 131        | 8,571       | 29        | 8,731       |
| 令和 4 年度 | 税 額    | 12,603,553 | 533,281,439 | 33,000    | 545,917,992 |
|         | 納税義務者数 | 13         | 1,754       | 1         | 1,768       |
|         | 件 数    | 145        | 14,400      | 12        | 14,557      |

※納税義務者数は、特別徴収義務者数を含む。

※電話加入権の実績はない。

### （２）インターネット公売調

(単位:点,円)

| 年 度     | 回    | 公売点数 | 落札価格総額 | 公売物品等                   |
|---------|------|------|--------|-------------------------|
| 令和 2 年度 | 1 回目 | 9    | 17,400 | BDソフト、サインボール他           |
|         | 2 回目 | 8    | 15,400 | DVDソフト、書籍、フィギュア他        |
|         | 3 回目 | 6    | 28,510 | 腕時計 3 点、パーカー他           |
|         | 4 回目 | 7    | 35,600 | CDソフト、フィギュア他            |
|         | 5 回目 | 7    | 4,320  | サインボール、Tシャツ他            |
| 令和 3 年度 | 1 回目 | 1    | 500    | フィギュア                   |
| 令和 4 年度 | 未実施※ |      |        | ※一般(動産)の公売は<br>2回実施している |

※公売不調分を除く。

### （３）搜索実績調

(単位:件,円)

| 年 度     | 搜索件数 | 搜索対象者の滞納総額 |               |
|---------|------|------------|---------------|
| 令和 2 年度 | 0    | 0          | ※令和 2 年度は実績なし |
| 令和 3 年度 | 0    | 0          | ※令和 3 年度は実績なし |
| 令和 4 年度 | 0    | 0          | ※令和 4 年度は実績なし |

※滞納総額は、搜索時点での本税相当額である。

(4) 滞納整理状況

| 年度    | 区分    | 調定額<br>A   | 納期内収入額 (※1) |       | 滞納額<br>(A - B)<br>C | 滞納処分以外<br>の収入額<br>D |
|-------|-------|------------|-------------|-------|---------------------|---------------------|
|       |       |            | B           | B / A |                     |                     |
| 令和2年度 | 現年課税分 | 64,626,797 | 62,496,439  | 96.7  | 2,130,358           | 1,299,878           |
|       | 滞納繰越分 | 1,954,373  | -618        | 0.0   | 1,954,991           | 497,691             |
|       | 合計    | 66,581,170 | 62,495,821  | 93.9  | 4,085,349           | 1,797,569           |
| 令和3年度 | 現年課税分 | 64,264,512 | 62,379,872  | 97.1  | 1,884,640           | 1,203,734           |
|       | 滞納繰越分 | 1,845,353  | -521        | 0.0   | 1,845,874           | 509,919             |
|       | 合計    | 66,109,865 | 62,379,351  | 94.4  | 3,730,514           | 1,713,653           |
| 令和4年度 | 現年課税分 | 66,437,760 | 64,185,819  | 96.6  | 2,251,941           | 1,398,209           |
|       | 滞納繰越分 | 1,749,122  | -345        | 0.0   | 1,749,467           | 468,514             |
|       | 合計    | 68,186,882 | 64,185,474  | 94.1  | 4,001,408           | 1,866,723           |

資料：「特別区税に関する参考資料」東京都総務局行政部区政課

(※1) 納期内収入額は、督促状を発した日から起算して10日を経過した日（納期限後30日）までに収納された金額である。

(※2) 滞納処分による収入額は、公売、差押債権取立による収入金額、交付要求による配当金である。



(単位:千円,%)

| 左の滞納額 に対する収入額       |              |      | 不納欠損額   |       | 収入未済額<br>(C - F - G) | 年度            |
|---------------------|--------------|------|---------|-------|----------------------|---------------|
| 滞納処分による<br>収入額 (※2) | 計<br>(D + E) |      | G       | G / C |                      |               |
|                     | E            | F    |         |       | F / C                | H             |
| 22,080              | 1,321,958    | 62.1 | 14,158  | 0.7   | 794,242              | 令和<br>2<br>年度 |
| 185,383             | 683,074      | 34.9 | 212,811 | 10.9  | 1,059,106            |               |
| 207,463             | 2,005,032    | 49.1 | 226,969 | 5.6   | 1,853,348            |               |
| 16,032              | 1,219,766    | 64.7 | 10,820  | 0.6   | 654,054              | 令和<br>3<br>年度 |
| 88,602              | 598,521      | 32.4 | 151,198 | 8.2   | 1,096,155            |               |
| 104,634             | 1,818,287    | 48.7 | 162,018 | 4.3   | 1,750,209            |               |
| 22,734              | 1,420,943    | 63.1 | 7,356   | 0.3   | 823,642              | 令和<br>4<br>年度 |
| 122,388             | 590,902      | 33.8 | 142,269 | 8.1   | 1,016,296            |               |
| 145,122             | 2,011,845    | 50.3 | 149,625 | 3.7   | 1,839,938            |               |

## 15 杉並区納付センター

### (1) 杉並区納付センターの概要

#### ① 開設の目的

区の主要な財源である区税の安定的な収入確保をめざして、現年度課税分の徴収対策の充実及び滞納整理の早期着手と滞納処分の強化の方策の一つとして、電話による納付案内を平成20年10月から、訪問による納付案内を平成29年10月から民間事業者に委託しています。

納付センターの開設により、事業者のノウハウを生かした効果的・効率的な納付案内を行うとともに、区職員は、職員でなければできない納付相談や滞納処分などをより積極的に進めることが可能となり、区税の徴収率向上及び税負担の公平性を図ることができます。

#### ② 人員体制

- ・業務責任者 1名
- ・オペレーター 5～7名のシフト運用
- ・訪問員 11名

#### ③ 開設時間

| 曜 日   | 時 間           | 備 考                      |
|-------|---------------|--------------------------|
| 平日    | 午前 9 時～午後 5 時 | 祝日を除きます。                 |
| 火曜    | 午前 9 時～午後 8 時 | 原則、平日火曜は午後 8 時まで延長しています。 |
| 土曜・日曜 | 午前 9 時～午後 5 時 | 土曜年間12回、日曜年間12回開設します。    |

#### ④ 架電・訪問対象

架電及び訪問

特別区民税・都民税、国民健康保険料

架電

軽自動車税、後期高齢者医療保険料、介護保険料、保育料、奨学資金貸付金返還金  
国民健康保険不当利得返還金

#### ⑤ 主な業務内容

- ・納付案内業務
- ・口座振替案内業務
- ・制度などの案内業務
- ・納付書の発行業務
- ・英語、中国語対応業務

(2) 収納金額・投資効果

| 項 目         |       | 平成30年度        | 令和元年度         | 令和2年度         | 令和3年度         | 令和4年度         |         |
|-------------|-------|---------------|---------------|---------------|---------------|---------------|---------|
| 架電日数        | 全架電対象 | 日<br>264      | 日<br>262      | 日<br>262      | 日<br>234      | 日<br>258      |         |
|             | 内数    | 区民税（普通徴収）     | 264           | 262           | 262           | 234           | 258     |
|             |       | 区民税（特別徴収）     | 12            | 10            | 10            | 10            | 23      |
|             |       | 軽自動車税種別割      | 28            | 34            | 28            | 32            | 20      |
| 架電件数        | 全架電対象 | 人<br>163,344  | 人<br>156,494  | 人<br>125,807  | 人<br>136,961  | 人<br>140,189  |         |
|             | 内数    | 区民税（普通徴収）     | 53,043        | 51,602        | 44,350        | 48,833        | 49,707  |
|             |       | 区民税（特別徴収）     | 1,884         | 1,478         | 1,163         | 1,537         | 2,793   |
|             |       | 軽自動車税種別割      | 11,690        | 11,235        | 8,794         | 7,412         | 5,805   |
| 受電件数        | 全架電対象 | 人<br>8,664    | 人<br>8,283    | 人<br>7,907    | 人<br>7,955    | 人<br>8,658    |         |
|             | 内数    | 区民税（普通徴収）     | 3,341         | 3,133         | 3,569         | 11,342        | 4,227   |
|             |       | 区民税（特別徴収）     | 71            | 75            | 78            | 127           | 272     |
|             |       | 軽自動車税種別割      | 403           | 460           | 379           | 257           | 236     |
| 納付約束件数      | 全架電対象 | 人<br>14,604   | 人<br>14,258   | 人<br>12,412   | 人<br>12,133   | 人<br>12,801   |         |
|             | 内数    | 区民税（普通徴収）     | 5,152         | 4,711         | 5,004         | 5,177         | 5,387   |
|             |       | 区民税（特別徴収）     | 366           | 250           | 167           | 330           | 461     |
|             |       | 軽自動車税種別割      | 1,520         | 1,483         | 1,178         | 1,041         | 997     |
| 収納件数※       | 全架電対象 | 件<br>19,709   | 件<br>19,140   | 件<br>18,221   | 件<br>18,545   | 件<br>19,177   |         |
|             | 内数    | 区民税（普通徴収）     | 4,646         | 4,202         | 4,433         | 5,900         | 5,179   |
|             |       | 区民税（特別徴収）     | 284           | 301           | 243           | 395           | 837     |
|             |       | 軽自動車税種別割      | 3,695         | 3,282         | 2,951         | 3,049         | 2,205   |
| 業務委託費<br>A  | 全架電対象 | 千円<br>34,456  | 千円<br>34,274  | 千円<br>36,783  | 千円<br>34,519  | 千円<br>37,587  |         |
|             | 内数    | 区民税（普通徴収）     | 13,661        | 13,536        | 14,278        | 13,759        | 13,866  |
|             |       | 区民税（特別徴収）     | 214           | 419           | 436           | 858           | 871     |
|             |       | 軽自動車税種別割      | 2,557         | 2,511         | 2,653         | 2,574         | 2,640   |
| 収納額※<br>B   | 全架電対象 | 千円<br>328,440 | 千円<br>327,577 | 千円<br>340,438 | 千円<br>408,736 | 千円<br>421,422 |         |
|             | 内数    | 区民税（普通徴収）     | 184,050       | 179,239       | 204,666       | 248,270       | 234,596 |
|             |       | 区民税（特別徴収）     | 18,724        | 17,032        | 14,319        | 13,088        | 19,492  |
|             |       | 軽自動車税種別割      | 14,438        | 13,245        | 11,523        | 12,678        | 9,778   |
| 投資効果<br>B/A | 全架電対象 | 倍<br>9.5      | 倍<br>9.6      | 倍<br>9.4      | 倍<br>11.8     | 倍<br>11.2     |         |
|             | 内数    | 区民税（普通徴収）     | 13.5          | 13.2          | 14.3          | 18.0          | 16.9    |
|             |       | 区民税（特別徴収）     | 87.6          | 40.7          | 32.9          | 15.3          | 22.4    |
|             |       | 軽自動車税種別割      | 5.6           | 5.3           | 4.3           | 4.9           | 3.7     |

※収納件数・収納額は、納付約束した滞納者が1か月以内に納付したものである。

## 16 特別区の状況

令和4年度

### (1) 特別区徴収実績

| 区名  | 特別区民税             |                   |              | 軽自動車税          |                |              | 特別区たばこ税          |                  |               |
|-----|-------------------|-------------------|--------------|----------------|----------------|--------------|------------------|------------------|---------------|
|     | 調定額               | 収入額               | 収入歩合         | 調定額            | 収入額            | 収入歩合         | 調定額              | 収入額              | 収入歩合          |
| 千代田 | 19,887,389        | 19,464,085        | 97.87        | 37,297         | 35,696         | 95.71        | 2,999,747        | 2,998,617        | 99.96         |
| 中央  | 33,939,804        | 33,153,400        | 97.68        | 61,952         | 56,918         | 91.87        | 2,419,828        | 2,419,828        | 100.00        |
| 港   | 94,386,689        | 91,743,905        | 97.20        | 95,324         | 85,959         | 90.18        | 5,131,116        | 5,131,116        | 100.00        |
| 新宿  | 49,171,983        | 47,884,601        | 97.38        | 131,636        | 116,968        | 88.86        | 5,883,262        | 5,883,262        | 100.00        |
| 文京  | 37,773,863        | 37,418,445        | 99.06        | 63,286         | 62,732         | 99.12        | 1,060,827        | 1,060,827        | 100.00        |
| 台東  | 23,152,668        | 22,458,470        | 97.00        | 90,922         | 82,278         | 90.49        | 2,957,283        | 2,957,283        | 100.00        |
| 墨田  | 25,901,366        | 25,508,537        | 98.48        | 129,995        | 127,780        | 98.30        | 2,297,243        | 2,297,158        | 100.00        |
| 江東  | 55,503,473        | 54,762,884        | 98.67        | 225,448        | 220,862        | 97.97        | 4,043,996        | 4,043,996        | 100.00        |
| 品川  | 53,379,157        | 52,947,687        | 99.19        | 147,247        | 145,134        | 98.56        | 3,560,843        | 3,560,843        | 100.00        |
| 目黒  | 48,186,535        | 47,439,604        | 98.45        | 98,954         | 92,854         | 93.84        | 1,790,706        | 1,790,706        | 100.00        |
| 大田  | 74,884,906        | 74,063,629        | 98.90        | 379,225        | 370,909        | 97.81        | 5,108,109        | 5,108,109        | 100.00        |
| 世田谷 | 131,167,615       | 128,425,342       | 97.91        | 402,732        | 363,693        | 90.31        | 4,618,780        | 4,618,780        | 100.00        |
| 渋谷  | 59,945,638        | 58,118,150        | 96.95        | 93,033         | 86,917         | 93.43        | 3,023,596        | 3,023,590        | 100.00        |
| 中野  | 36,889,405        | 35,946,915        | 97.45        | 134,598        | 125,995        | 93.61        | 2,080,628        | 2,080,628        | 100.00        |
| 杉並  | <b>68,186,882</b> | <b>66,214,291</b> | <b>97.11</b> | <b>233,954</b> | <b>213,074</b> | <b>91.08</b> | <b>3,125,503</b> | <b>3,125,479</b> | <b>100.00</b> |
| 豊島  | 32,966,847        | 32,255,705        | 97.84        | 104,990        | 96,914         | 92.31        | 3,210,995        | 3,210,995        | 100.00        |
| 北   | 30,710,247        | 30,152,029        | 98.18        | 156,754        | 150,893        | 96.26        | 2,351,775        | 2,351,755        | 100.00        |
| 荒川  | 18,054,458        | 17,712,406        | 98.11        | 90,999         | 87,965         | 96.67        | 1,623,617        | 1,623,617        | 100.00        |
| 板橋  | 46,589,194        | 45,816,039        | 98.34        | 318,651        | 298,663        | 93.73        | 3,840,533        | 3,840,533        | 100.00        |
| 練馬  | 68,250,192        | 67,226,939        | 98.50        | 439,067        | 423,019        | 96.34        | 3,823,153        | 3,823,153        | 100.00        |
| 足立  | 48,864,908        | 47,348,016        | 96.90        | 629,281        | 570,620        | 90.68        | 5,626,505        | 5,626,505        | 100.00        |
| 葛飾  | 34,158,105        | 33,019,111        | 96.67        | 330,338        | 307,329        | 93.03        | 3,322,079        | 3,322,079        | 100.00        |
| 江戸川 | 53,332,712        | 52,882,127        | 99.16        | 457,299        | 454,688        | 99.43        | 5,269,532        | 5,269,532        | 100.00        |
| 計   | 1,145,284,036     | 1,121,962,317     | 97.96        | 4,852,982      | 4,577,860      | 94.33        | 79,169,656       | 79,168,391       | 100.00        |

資料：「特別区税に関する参考資料」東京都総務局行政部区政課

※鉦産税は、平成21年度以降課税実績がない。

※豊島区の合計は、調定額・収入額にそれぞれ法定外普通税（調定額262,000千円、収入額262,000千円）を加えている。

(単位:千円, %)

| 鉱産税 |     |      | 入湯税           |               |               | 合 計               |                   |              | 区名  |
|-----|-----|------|---------------|---------------|---------------|-------------------|-------------------|--------------|-----|
| 調定額 | 収入額 | 収入歩合 | 調定額           | 収入額           | 収入歩合          | 調定額               | 収入額               | 収入歩合         |     |
| 0   | 0   | -    | 5,649         | 5,649         | 100.00        | 22,930,082        | 22,504,047        | 98.14        | 千代田 |
| 0   | 0   | -    | 9,362         | 9,362         | 100.00        | 36,430,946        | 35,639,508        | 97.83        | 中央  |
| 0   | 0   | -    | 3,371         | 3,371         | 100.00        | 99,616,500        | 96,964,351        | 97.34        | 港   |
| 0   | 0   | -    | 54,139        | 54,139        | 100.00        | 55,241,020        | 53,938,970        | 97.64        | 新宿  |
| 0   | 0   | -    | 33,486        | 33,486        | 100.00        | 38,931,462        | 38,575,490        | 99.09        | 文京  |
| 0   | 0   | -    | 11,604        | 11,604        | 100.00        | 26,212,477        | 25,509,635        | 97.32        | 台東  |
| 0   | 0   | -    | 13,087        | 13,087        | 100.00        | 28,341,691        | 27,946,562        | 98.61        | 墨田  |
| 0   | 0   | -    | 64,703        | 64,703        | 100.00        | 59,837,620        | 59,092,445        | 98.75        | 江東  |
| 0   | 0   | -    | 0             | 0             | 0.00          | 57,087,247        | 56,653,664        | 99.24        | 品川  |
| 0   | 0   | -    | 0             | 0             | 0.00          | 50,076,195        | 49,323,164        | 98.50        | 目黒  |
| 0   | 0   | -    | 16,373        | 16,373        | 100.00        | 80,388,613        | 79,559,020        | 98.97        | 大田  |
| 0   | 0   | -    | 8,117         | 8,117         | 100.00        | 136,197,244       | 133,415,932       | 97.96        | 世田谷 |
| 0   | 0   | -    | 0             | 0             | 0.00          | 63,062,267        | 61,228,657        | 97.09        | 渋谷  |
| 0   | 0   | -    | 0             | 0             | 0.00          | 39,104,631        | 38,153,538        | 97.57        | 中野  |
| 0   | 0   | -    | <b>19,993</b> | <b>19,993</b> | <b>100.00</b> | <b>71,566,332</b> | <b>69,572,837</b> | <b>97.21</b> | 杉並  |
| 0   | 0   | -    | 12,923        | 12,923        | 100.00        | 36,557,755        | 35,838,537        | 98.03        | 豊島  |
| 0   | 0   | -    | 0             | 0             | 0.00          | 33,218,776        | 32,654,677        | 98.30        | 北   |
| 0   | 0   | -    | 0             | 0             | 0.00          | 19,769,074        | 19,423,988        | 98.25        | 荒川  |
| 0   | 0   | -    | 712           | 712           | 100.00        | 50,749,090        | 49,955,947        | 98.44        | 板橋  |
| 0   | 0   | -    | 38,059        | 38,059        | 100.00        | 72,550,471        | 71,511,170        | 98.57        | 練馬  |
| 0   | 0   | -    | 0             | 0             | 0.00          | 55,120,694        | 53,545,141        | 97.14        | 足立  |
| 0   | 0   | -    | 6,501         | 6,501         | 100.00        | 37,817,023        | 36,655,020        | 96.93        | 葛飾  |
| 0   | 0   | -    | 33,511        | 33,511        | 100.00        | 59,093,054        | 58,639,858        | 99.23        | 江戸川 |
| 0   | 0   | -    | 331,590       | 331,590       | 100.00        | 1,229,900,264     | 1,206,302,158     | 98.08        | 計   |



(2) 特別区税負担額調 (現年度分)

| 区名  | 人 口            | 世 帯            | 特 別 区 税           |                |                |
|-----|----------------|----------------|-------------------|----------------|----------------|
|     |                |                | 調定額 (千円)          | 区民一人当たり        | 一世帯当たり         |
| 千代田 | 67,049         | 37,773         | 22,386,242        | 333,879        | 592,652        |
| 中 央 | 171,419        | 96,535         | 35,423,168        | 206,647        | 366,946        |
| 港   | 257,183        | 145,951        | 96,380,802        | 374,756        | 660,364        |
| 新 宿 | 341,222        | 216,903        | 53,736,655        | 157,483        | 247,745        |
| 文 京 | 226,332        | 123,199        | 38,417,181        | 169,738        | 311,830        |
| 台 東 | 203,709        | 124,181        | 25,420,175        | 124,787        | 204,703        |
| 墨 田 | 275,724        | 157,015        | 27,857,753        | 101,035        | 177,421        |
| 江 東 | 525,952        | 276,477        | 58,881,454        | 111,952        | 212,971        |
| 品 川 | 403,699        | 226,858        | 56,441,926        | 139,812        | 248,798        |
| 目 黒 | 278,276        | 156,910        | 49,042,580        | 176,237        | 312,552        |
| 大 田 | 728,703        | 398,254        | 79,261,886        | 108,771        | 199,023        |
| 世田谷 | 916,208        | 489,372        | 132,907,154       | 145,062        | 271,587        |
| 渋 谷 | 229,013        | 139,386        | 61,002,350        | 266,371        | 437,650        |
| 中 野 | 332,017        | 206,061        | 37,959,740        | 114,331        | 184,216        |
| 杉 並 | <b>569,703</b> | <b>323,702</b> | <b>69,318,650</b> | <b>121,675</b> | <b>214,143</b> |
| 豊 島 | 283,342        | 176,253        | 35,674,305        | 125,905        | 202,404        |
| 北   | 351,278        | 198,967        | 32,553,598        | 92,672         | 163,613        |
| 荒 川 | 215,543        | 117,089        | 19,349,849        | 89,773         | 165,258        |
| 板 橋 | 567,214        | 316,494        | 49,751,884        | 87,713         | 157,197        |
| 練 馬 | 738,358        | 381,830        | 71,260,315        | 96,512         | 186,628        |
| 足 立 | 689,106        | 359,923        | 53,613,363        | 77,801         | 148,958        |
| 葛 飾 | 462,083        | 239,622        | 36,514,802        | 79,022         | 152,385        |
| 江戸川 | 689,739        | 345,803        | 58,490,643        | 84,801         | 169,144        |
| 計   | 9,522,872      | 5,254,558      | 1,201,646,475     | 126,185        | 228,687        |

資料：「住民基本台帳による世帯と人口」東京都総務局統計部人口統計課  
「特別区税に関する参考資料」東京都総務局行政部区政課

※特別区税調定額は、特別区民税・軽自動車税・特別区たばこ税・鉱産税・法定外普通税・入湯税の現年度分の合算額による。

※人口・世帯は、令和4年1月1日現在の住民基本台帳による。

(単位:人,世帯,円)

| 特 別 区 民 税         |                |                | 区名         |
|-------------------|----------------|----------------|------------|
| 調定額 (千円)          | 区民一人当たり        | 一世帯当たり         |            |
| 19,346,414        | 288,541        | 512,176        | 千代田        |
| 32,937,039        | 192,143        | 341,193        | 中 央        |
| 91,169,445        | 354,493        | 624,658        | 港          |
| 47,680,911        | 139,736        | 219,826        | 新 宿        |
| 37,260,346        | 164,627        | 302,440        | 文 京        |
| 22,369,234        | 109,810        | 180,134        | 台 東        |
| 25,419,608        | 92,192         | 161,893        | 墨 田        |
| 54,552,394        | 103,721        | 197,313        | 江 東        |
| 52,735,872        | 130,632        | 232,462        | 品 川        |
| 47,159,803        | 169,471        | 300,553        | 目 黒        |
| 73,766,246        | 101,230        | 185,224        | 大 田        |
| 127,911,892       | 139,610        | 261,380        | 世田谷        |
| 57,891,286        | 252,786        | 415,331        | 澁 谷        |
| 35,752,143        | 107,682        | 173,503        | 中 野        |
| <b>65,958,264</b> | <b>115,777</b> | <b>203,762</b> | <b>杉 並</b> |
| 32,090,368        | 113,257        | 182,070        | 豊 島        |
| 30,050,875        | 85,547         | 151,034        | 北          |
| 17,638,189        | 81,831         | 150,639        | 荒 川        |
| 45,609,666        | 80,410         | 144,109        | 板 橋        |
| 66,975,051        | 90,708         | 175,405        | 練 馬        |
| 47,406,569        | 68,794         | 131,713        | 足 立        |
| 32,877,282        | 71,150         | 137,205        | 葛 飾        |
| 52,732,169        | 76,452         | 152,492        | 江戸川        |
| 1,117,291,066     | 117,327        | 212,633        | 計          |

(3) 周辺区における特別区税徴収実績

| 区名  | 年度 | 特別区民税       |             |       | 軽自動車税   |         |       |
|-----|----|-------------|-------------|-------|---------|---------|-------|
|     |    | 調定額         | 収入額         | 収入歩合  | 調定額     | 収入額     | 収入歩合  |
| 杉並  | 2  | 66,581,170  | 64,515,371  | 96.90 | 223,367 | 199,839 | 89.47 |
|     | 3  | 66,109,865  | 64,216,302  | 97.14 | 227,275 | 204,904 | 90.16 |
|     | 4  | 68,186,882  | 66,214,291  | 97.11 | 233,954 | 213,074 | 91.08 |
| 中野  | 2  | 35,277,871  | 34,062,857  | 96.56 | 126,223 | 118,079 | 93.55 |
|     | 3  | 34,988,154  | 33,977,756  | 97.11 | 129,257 | 120,739 | 93.41 |
|     | 4  | 36,889,405  | 35,946,915  | 97.45 | 134,598 | 125,995 | 93.61 |
| 豊島  | 2  | 32,550,917  | 31,512,879  | 96.81 | 100,955 | 92,090  | 91.22 |
|     | 3  | 31,856,010  | 31,074,072  | 97.55 | 102,500 | 94,414  | 92.11 |
|     | 4  | 32,966,847  | 32,255,705  | 97.84 | 104,990 | 96,914  | 92.31 |
| 板橋  | 2  | 45,776,306  | 44,721,006  | 97.70 | 308,813 | 284,555 | 92.15 |
|     | 3  | 45,086,022  | 44,203,409  | 98.04 | 310,711 | 289,706 | 93.24 |
|     | 4  | 46,589,194  | 45,816,039  | 98.34 | 318,651 | 298,663 | 93.73 |
| 練馬  | 2  | 66,770,367  | 65,369,250  | 97.90 | 409,919 | 388,045 | 94.66 |
|     | 3  | 66,906,642  | 65,699,702  | 98.20 | 426,573 | 406,277 | 95.24 |
|     | 4  | 68,250,192  | 67,226,939  | 98.50 | 439,067 | 423,019 | 96.35 |
| 世田谷 | 2  | 127,396,027 | 124,122,387 | 97.43 | 390,015 | 347,640 | 89.14 |
|     | 3  | 126,748,819 | 124,048,902 | 97.87 | 394,051 | 353,709 | 89.76 |
|     | 4  | 131,167,615 | 128,425,342 | 97.91 | 402,732 | 363,693 | 90.31 |

資料：「特別区税に関する参考資料」東京都総務局行政部区政課



(単位:千円, %)

| 特別区たばこ税   |           |        | 合 計         |             |       | 区名  |
|-----------|-----------|--------|-------------|-------------|-------|-----|
| 調定額       | 収入額       | 収入歩合   | 調定額         | 収入額         | 収入歩合  |     |
| 2,785,190 | 2,785,190 | 100.00 | 69,589,727  | 67,500,400  | 97.00 | 杉並  |
| 2,973,244 | 2,973,220 | 100.00 | 69,310,384  | 67,394,426  | 97.24 |     |
| 3,125,503 | 3,125,479 | 100.00 | 71,546,339  | 69,552,844  | 97.21 |     |
| 1,904,426 | 1,904,426 | 100.00 | 37,308,520  | 36,085,362  | 96.72 | 中野  |
| 1,985,205 | 1,985,205 | 100.00 | 37,102,616  | 36,083,700  | 97.25 |     |
| 2,080,628 | 2,080,628 | 100.00 | 39,104,631  | 38,153,538  | 97.57 |     |
| 2,654,145 | 2,654,130 | 100.00 | 35,306,017  | 34,259,099  | 97.04 | 豊島  |
| 2,867,401 | 2,867,447 | 100.00 | 34,825,911  | 34,035,933  | 97.73 |     |
| 3,210,995 | 3,210,995 | 100.00 | 36,282,832  | 35,563,614  | 98.02 |     |
| 3,476,198 | 3,476,198 | 100.00 | 49,561,317  | 48,481,759  | 97.82 | 板橋  |
| 3,678,458 | 3,678,458 | 100.00 | 49,075,191  | 48,171,573  | 98.16 |     |
| 3,840,533 | 3,840,533 | 100.00 | 50,748,378  | 49,955,235  | 98.44 |     |
| 3,500,319 | 3,500,319 | 100.00 | 70,680,605  | 69,257,614  | 97.99 | 練馬  |
| 3,673,500 | 3,673,500 | 100.00 | 71,006,715  | 69,779,479  | 98.27 |     |
| 3,823,153 | 3,823,153 | 100.00 | 72,512,412  | 71,473,111  | 98.57 |     |
| 4,139,699 | 4,139,699 | 100.00 | 131,925,741 | 128,609,726 | 97.49 | 世田谷 |
| 4,364,109 | 4,364,109 | 100.00 | 131,506,979 | 128,766,720 | 97.92 |     |
| 4,618,780 | 4,618,780 | 100.00 | 136,189,127 | 133,407,815 | 97.96 |     |



税 務 概 要

令和5年度版

令和6年1月発行

編集・発行

杉並区区民生活部課税課・納税課  
〒166-8570


杉並区阿佐谷南一丁目15番1号  
TEL (03) 3312-2111(代)

※杉並区のホームページでご覧になれます。

<https://www.city.suginami.tokyo.jp>

登録印刷物番号

05-0073



© SUGIRANI CITY