

## 【参考2】区民生活

### 世帯人員

1世帯あたり

1.8人  
令和3年.1.1



### 出生

1日に


11.8人  
令和2年度



### 死亡

1日に

12.8人  
令和2年度



### 婚姻

1日に


16.8組  
令和2年度



### 離婚

1日に

3.5組  
令和2年度



### 転入

1日に

119.7人  
令和2年度



### 転出

1日に

122.9人  
令和2年度



### ごみ

(除く資源ごみ)

1日に

337.2 t  
令和2年度



### 資源回収

(含む集団回収)

1日に

105.7 t  
令和2年度



### 交通事故

1日に

2.3件  
令和2年度



### 刑法犯罪

1日に

7.1件  
令和2年度



### 火災

1日に

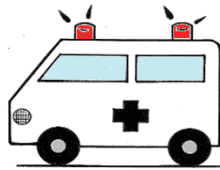
0.3件  
令和2年度



### 救急出場

1日に

67.7件  
令和2年度



### 自動車

1世帯当たり


0.3台  
令和2年.3.31



### 自転車

1世帯当たり

2.0台  
令和2年.12.31



### 図書館蔵書数

1人あたり

3.7冊  
令和3年.3.31



## 【参考3】杉並区の町

町名	住民基本台帳による						面積(2)	保育園(3)	
	世帯数 (1)	総数 (1)	男 (1)	女 (1)	15歳未満 (1)	65歳以上 (1)		区立・ 小規模	私立・認証 ・小規模
総数	325 403	573 504	275 174	298 330	60 888	120 139	34.060	38	174
方南	8 146	13 254	6 593	6 661	1 350	2 527	0.562	-	3
和泉	16 702	28 591	14 030	14 561	2 971	5 541	1.550	1	9
下高井戸	11 845	19 910	9 587	10 323	1 794	4 335	1.428	-	4
永福	8 701	15 685	7 372	8 313	1 669	3 406	1.302	3	8
浜田山	8 673	16 867	7 734	9 133	1 975	3 673	1.093	1	12
和田	11 710	19 650	9 500	10 150	2 130	4 006	1.028	1	7
堀ノ内	11 269	19 533	9 517	10 016	2 079	4 160	1.028	2	4
松ノ木	4 154	7 440	3 672	3 768	827	1 560	0.537	1	3
大宮	2 085	3 642	1 758	1 884	313	899	0.507	-	3
梅里	5 473	8 299	3 926	4 373	569	1 805	0.373	-	3
高円寺南	21 458	31 819	15 973	15 846	2 294	5 586	1.294	2	8
高円寺北	10 837	15 982	8 198	7 784	1 167	2 950	0.744	1	7
阿佐谷南	12 250	19 184	9 229	9 955	1 582	3 689	0.866	2	7
阿佐谷北	15 016	24 968	12 073	12 895	2 364	5 292	1.197	-	8
天沼	9 535	15 530	7 702	7 828	1 441	3 008	0.742	1	2
本天沼	6 137	11 635	5 788	5 847	1 427	2 650	0.643	1	3
成田西	4 126	9 057	4 381	4 676	1 198	1 985	0.894	-	3
成田東	12 518	23 438	11 255	12 183	2 811	5 082	1.188	1	5
荻窪	14 073	25 527	12 063	13 464	2 982	5 303	1.272	3	9
南荻窪	7 323	14 228	6 778	7 450	1 685	3 004	0.879	1	1
上荻	7 930	13 252	6 339	6 913	1 199	2 767	0.772	1	7
西荻南	6 972	11 731	5 231	6 500	1 096	2 323	0.613	-	6
西荻北	10 353	17 520	8 059	9 461	1 619	3 703	0.836	1	4
今川	4 584	9 617	4 686	4 931	1 292	2 002	0.660	1	1
清水	4 647	8 815	4 193	4 622	1 019	1 908	0.606	-	2
桃井	6 097	11 789	5 605	6 184	1 488	2 560	0.583	-	5
井草	9 221	16 917	8 171	8 746	2 154	3 389	1.028	1	6
下井草	9 959	18 313	8 864	9 449	2 129	3 823	1.122	2	3
上井草	7 919	15 842	7 686	8 156	2 065	3 230	1.144	1	4
善福寺	5 861	12 225	5 795	6 430	1 557	2 848	1.162	1	2
松庵	5 867	10 622	4 905	5 717	1 080	2 252	0.645	1	6
宮前	9 488	19 142	9 217	9 925	2 489	4 025	1.232	3	2
久我山	10 831	20 121	9 288	10 833	2 136	4 833	1.723	3	7
高井戸東	10 301	19 983	9 340	10 643	2 458	4 406	1.252	1	4
高井戸西	6 412	11 448	5 074	6 374	1 259	3 528	0.837	1	4
上高井戸	6 930	11 928	5 592	6 336	1 220	2 081	0.718	-	2

資料：

(1) 統計書2-3表：区民生活部区民課 基準日：令和3年1月1日

(2) 統計書1-1表：政策経営部企画課 基準日：令和3年10月1日

(3) 子ども家庭部保育課 基準日：令和3年4月1日

幼稚園(3)		公園 (4)	杉並区指定文化財(5)					警察署 交番 駐在所 ほか (6)	経済センサス(7)				
区立	私立		有形	有形 民俗	無形 民俗	史跡	天 然 記念物		事業所数	うち農業	うち製造業	うち 卸売業・小売業	うち 医療・福祉
6	37	348	70	15	1	3	4	48	19 246	11	463	4 356	2 057
-	-	7	1	-	-	-	-	1	410	-	12	97	51
-	3	14	1	-	-	-	1	2	732	-	23	159	75
1	-	13	-	-	-	1	1	2	457	1	12	94	37
-	-	8	2	-	-	-	-	2	608	-	15	117	85
-	-	11	-	-	-	-	-	1	525	1	10	131	69
-	2	9	1	1	-	-	-	1	598	1	30	118	67
1	1	11	7	2	-	-	-	1	352	-	18	61	40
-	-	6	-	-	-	-	-	1	145	-	11	28	15
-	2	3	25	2	-	-	-	1	130	-	6	27	7
-	-	4	5	-	-	-	-	-	343	-	12	69	38
-	3	19	1	1	-	-	-	3	1 836	-	36	473	146
1	-	10	-	-	-	-	-	1	962	-	22	222	96
-	1	7	5	-	-	-	-	2	1 140	-	14	294	99
-	3	10	2	-	-	-	-	1	849	1	11	199	100
-	1	7	-	-	-	-	-	-	561	-	9	103	74
-	-	5	1	1	-	-	-	1	201	-	9	49	23
1	1	13	1	1	-	-	1	1	129	-	6	29	7
-	1	12	-	-	-	1	-	3	615	1	18	124	55
-	-	18	1	1	-	-	-	3	1 166	-	27	197	156
-	1	4	-	-	-	-	-	1	256	-	9	49	21
-	-	5	5	1	-	-	1	1	970	-	9	295	83
-	1	3	-	-	1	-	-	1	728	-	12	194	59
1	1	6	-	-	-	-	-	2	861	1	18	217	92
-	1	9	1	-	-	-	-	-	197	1	5	42	26
-	2	4	2	-	-	1	-	1	160	-	5	43	19
-	-	4	-	-	-	-	-	2	302	1	11	72	31
-	2	12	-	-	-	-	-	-	426	-	7	89	55
-	2	15	2	-	-	-	-	2	574	1	21	134	70
-	-	13	2	-	-	-	-	2	418	-	5	83	50
-	2	8	-	3	-	-	-	1	192	-	5	39	15
-	2	7	-	-	-	-	-	-	334	-	5	78	37
-	-	15	3	1	-	-	-	2	382	-	21	76	41
-	2	16	1	-	-	-	-	3	592	1	12	122	72
-	1	19	-	-	-	-	-	1	382	-	6	83	42
1	1	11	1	-	-	-	-	1	316	-	7	55	54
-	1	10	-	1	-	-	-	1	397	1	4	94	50

(4) 都市整備部みどり公園課(杉並区公式ホームページ) 基準日：令和3年4月1日

(5) 教育委員会生涯学習推進課(杉並区公式ホームページ) 基準日：令和3年4月1日

(6) 杉並警察署、荻窪警察署、高井戸警察署及び管轄下の交番、駐在所、地域安全センターの数(警視庁ホームページ)

(7) 統計書5-2表：「平成28年経済センサス-活動調査結果」(総務省統計局) 基準日：平成28年6月1日

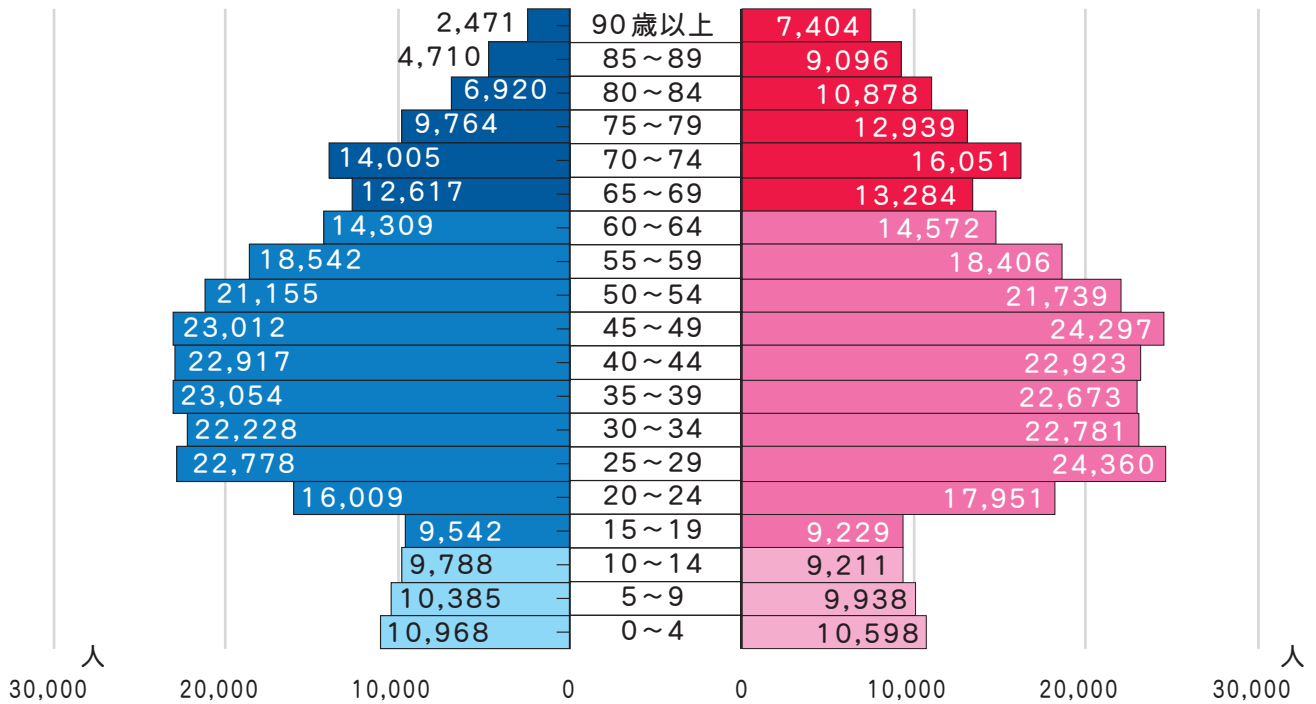
注：事業所総数に公務は含まれない。

## 人 口（住民基本台帳による）

統計表 2-3 表参照

令和 3 年 1 月 1 日

男 275,174 人      総人口 573,504 人      女 298,330 人

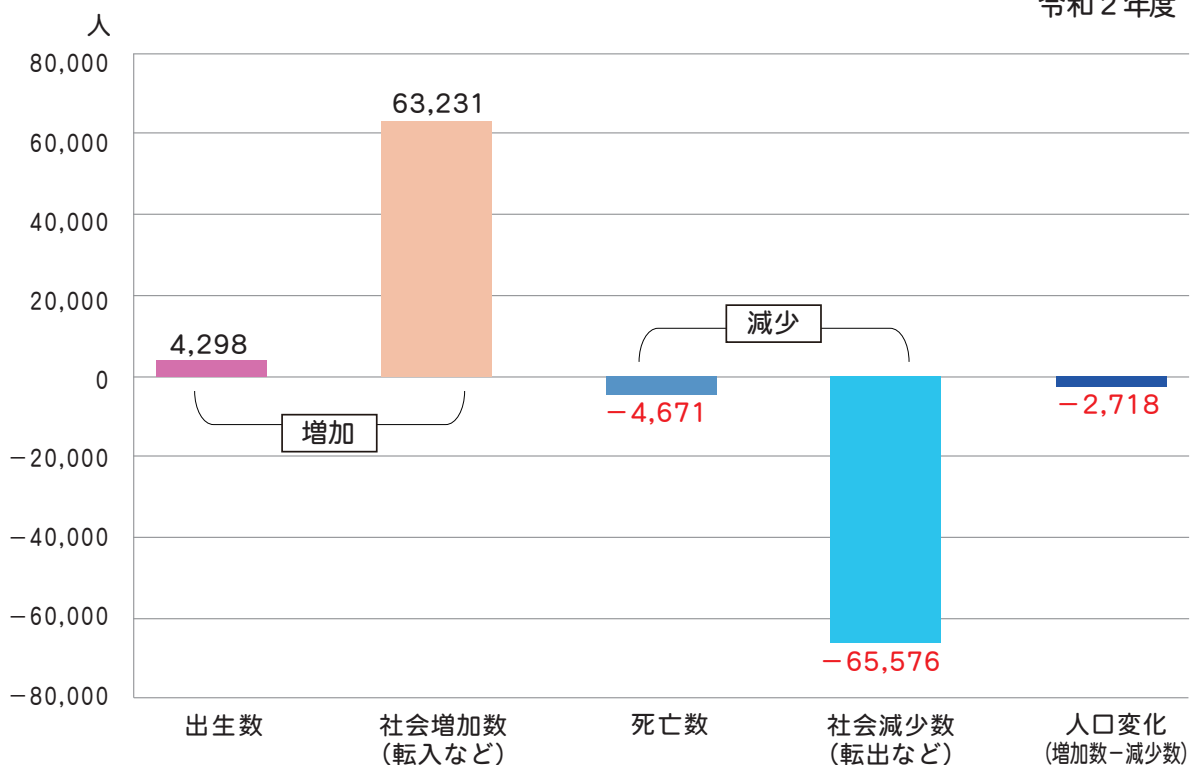


年少人口（0～14歳）      生産年齢人口（15～64歳）      老年人口（65歳以上）

## 人口動態（住民基本台帳による）

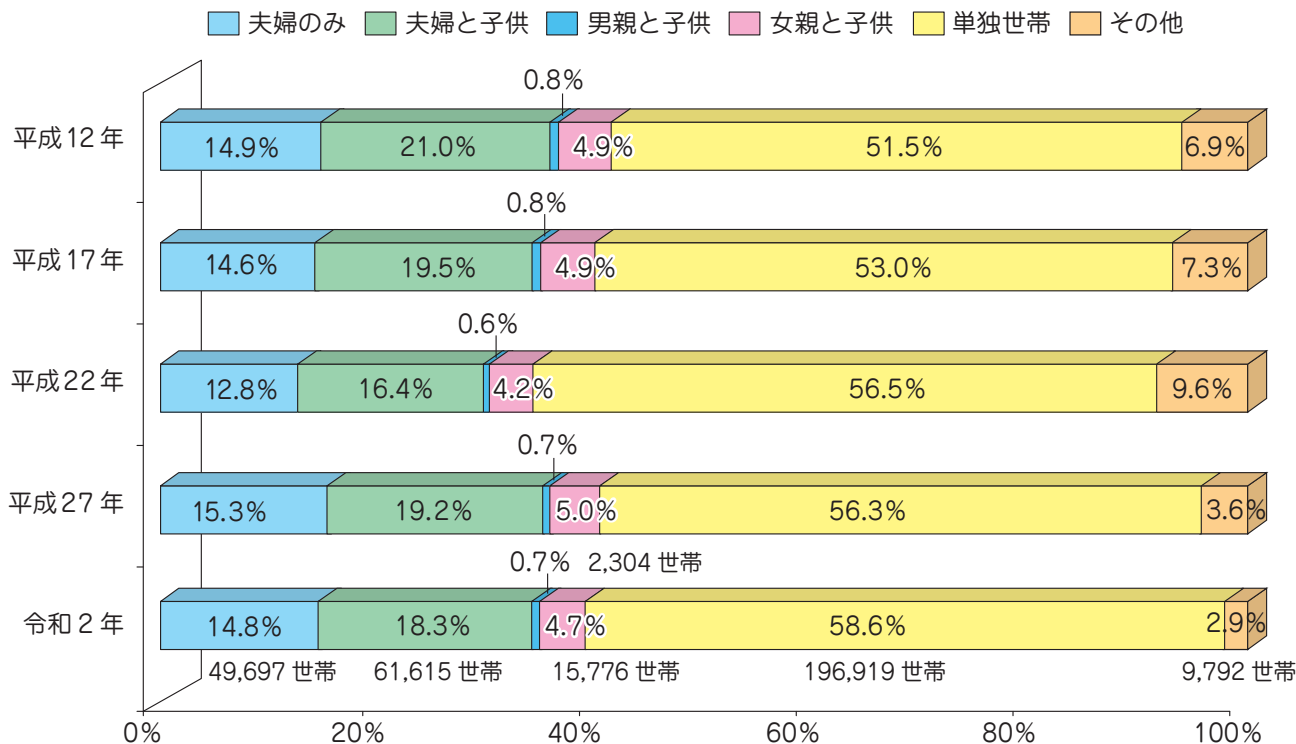
統計表 2-7 表参照

令和 2 年度



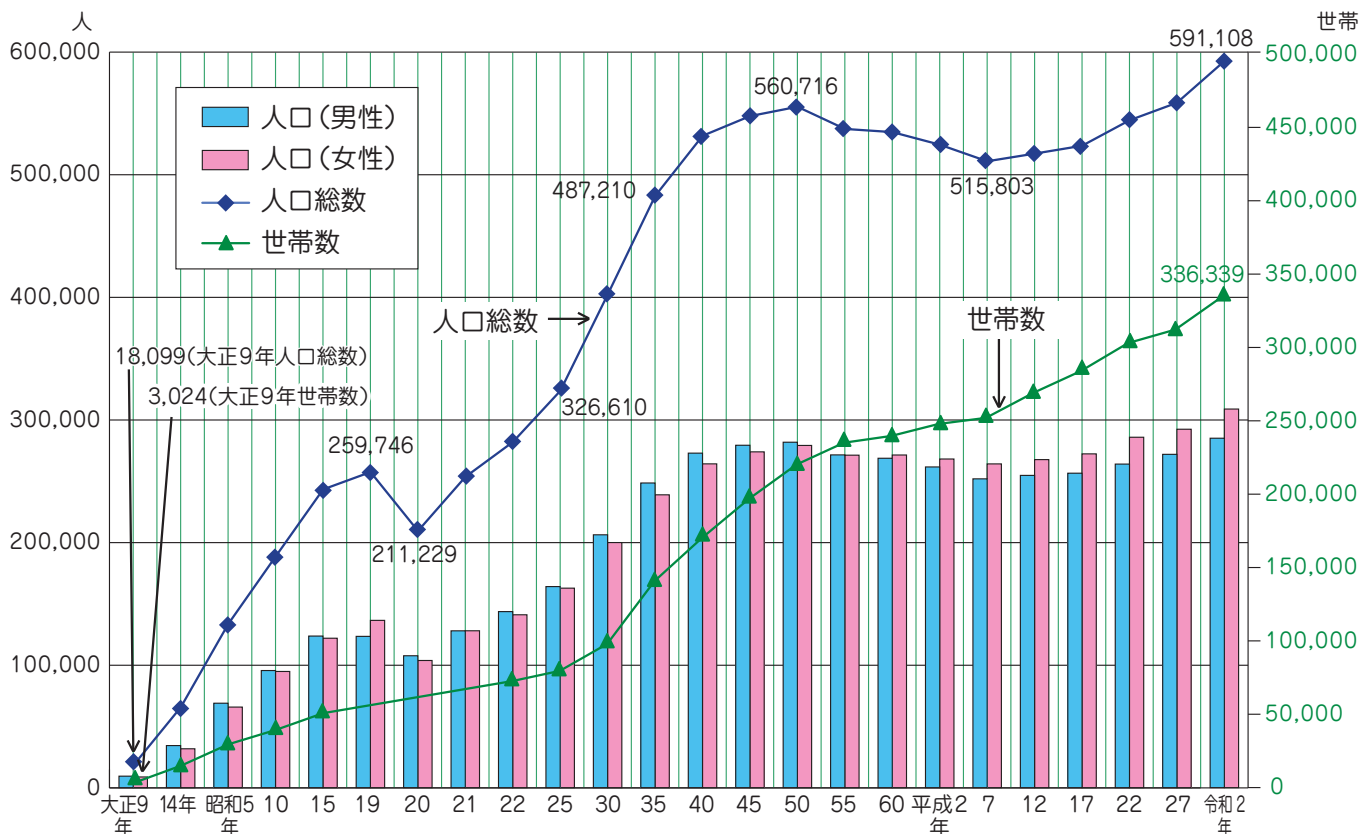
# 国勢調査（世帯構成の変化）

統計表 3-7 表参照



# 国勢調査（世帯数・人口の推移）

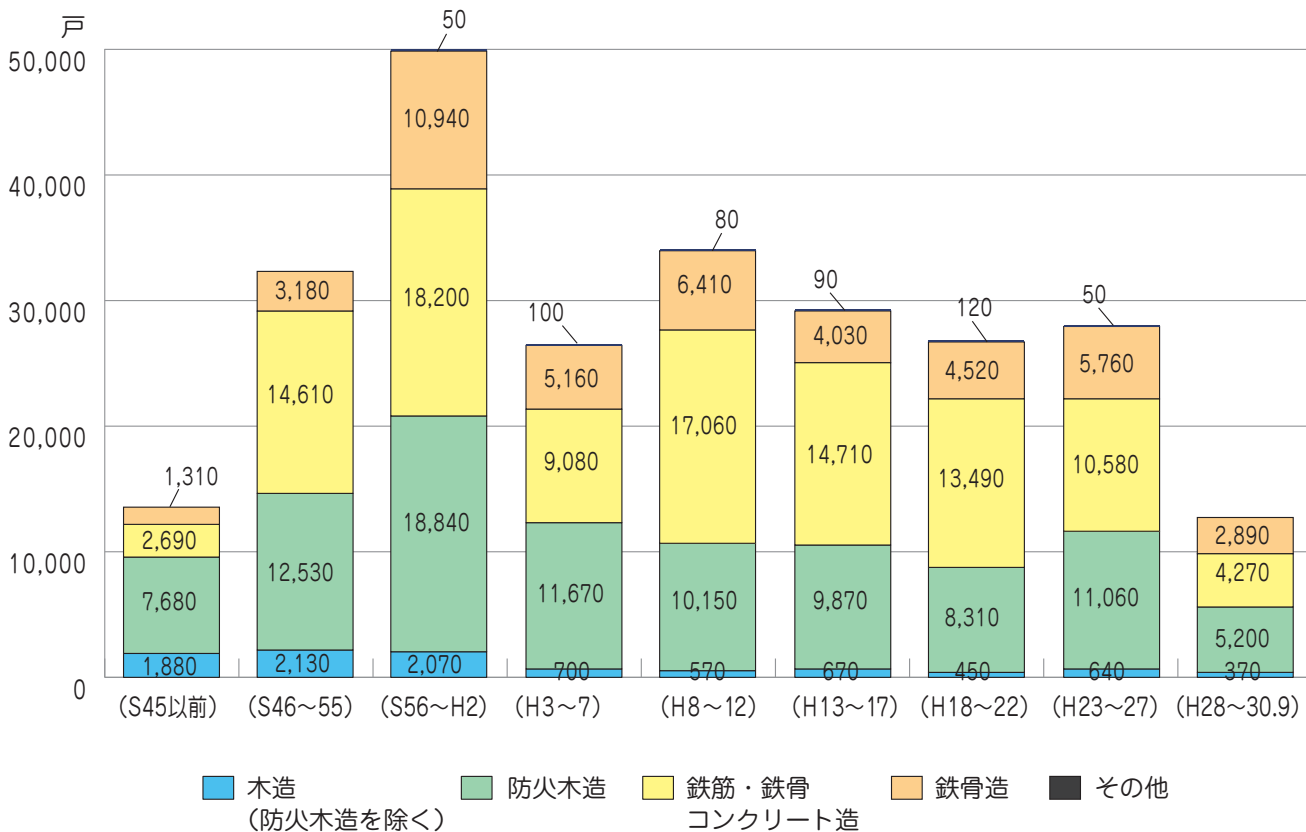
統計表 3-8 表参照



## 住 宅（住宅の構造、建築時期別住宅数）

統計表 4-4 表参照

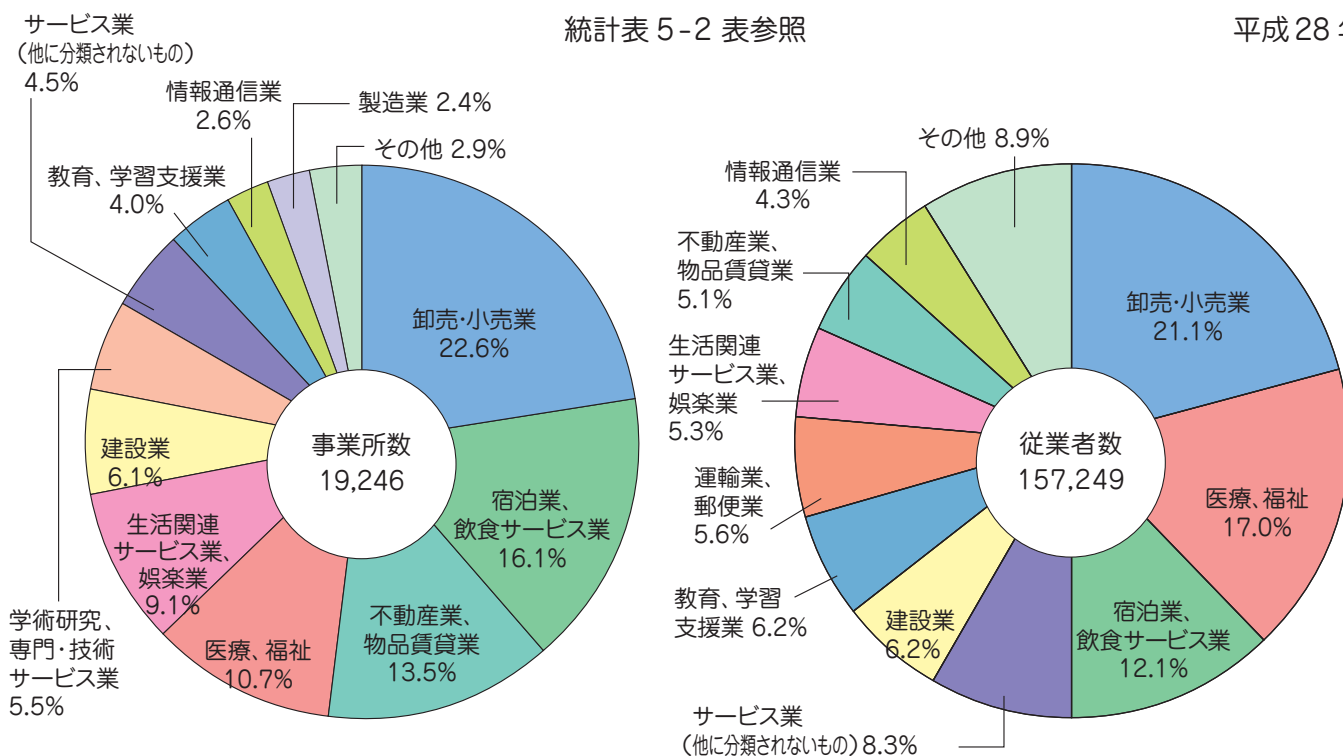
平成 30 年



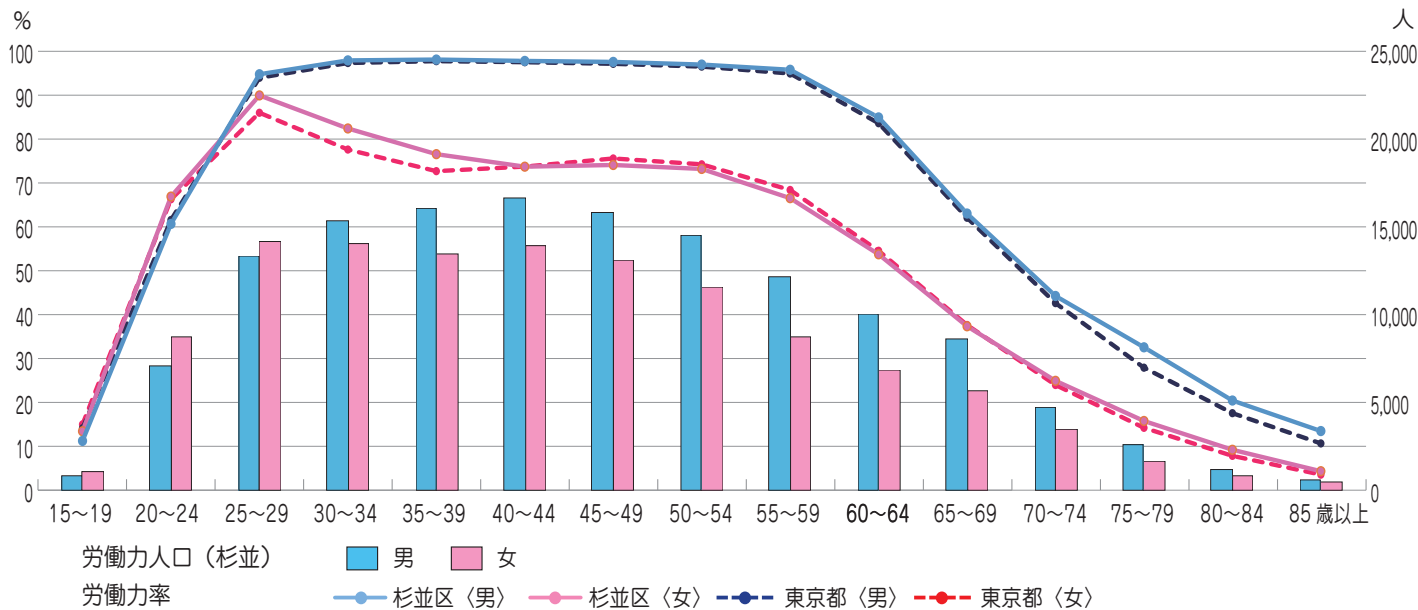
## 経済センサス（産業大分類別事業所数及び従業者数）

統計表 5-2 表参照

平成 28 年



## 労働（年齢階級別労働力人口及び労働力率）



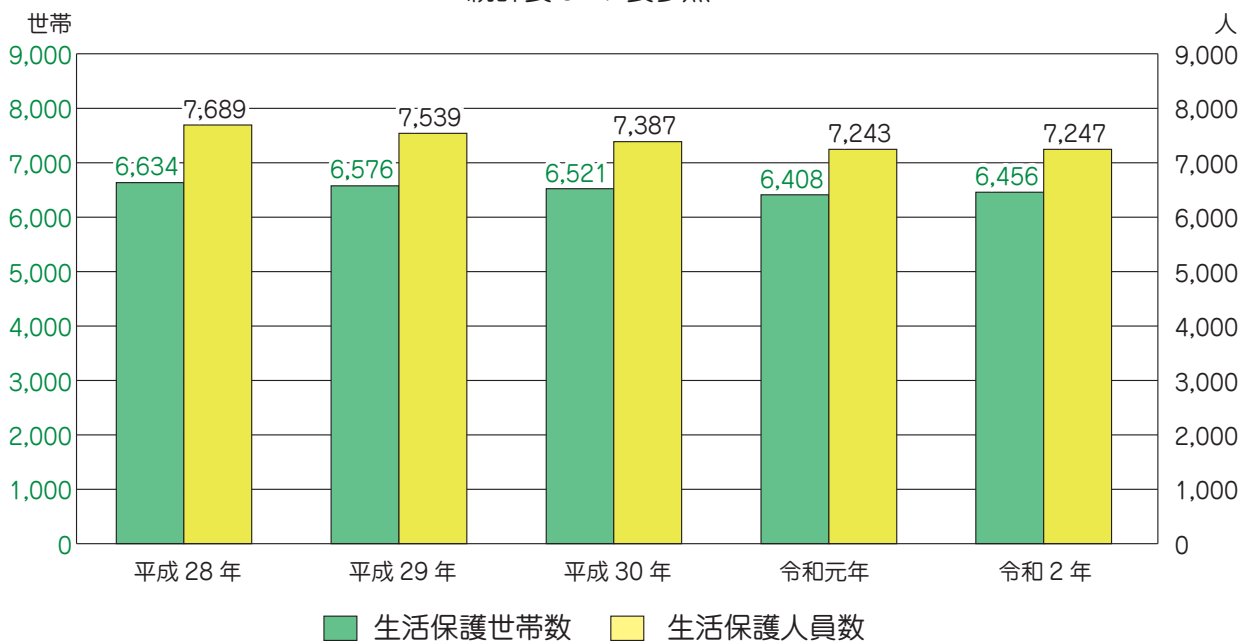
〈単位：％人〉

年齢〈5歳階級〉	15~19	20~24	25~29	30~34	35~39	40~44	45~49	50~54	55~59	60~64	65~69	70~74	75~79	80~84	85歳以上	
労働力率	杉並区〈男〉	11.58	60.48	94.21	97.33	97.52	97.21	96.99	96.39	95.22	84.48	62.82	44.24	32.67	20.68	13.80
	杉並区〈女〉	13.75	66.64	89.44	81.99	76.20	73.38	73.76	72.87	66.28	53.63	37.41	25.12	16.07	9.58	4.75
	東京都〈男〉	14.42	61.37	93.41	96.74	97.16	96.92	96.56	95.93	94.37	83.17	61.87	42.63	28.08	17.83	11.01
	東京都〈女〉	15.30	66.03	85.53	77.24	72.37	73.40	75.23	73.91	68.13	54.43	37.70	24.18	14.53	8.21	3.98
杉並区〈労働力人口 男〉	976	7,172	13,293	15,270	15,942	16,573	15,725	14,514	12,112	10,046	8,627	4,740	2,676	1,305	696	
杉並区〈労働力人口 女〉	1,200	8,715	14,150	14,019	13,388	13,846	13,034	11,545	8,804	6,896	5,772	3,269	1,760	931	546	

資料：平成27年国勢調査報告 就業状態等基本集計 第1-2表（総務省統計局）  
注：統計書発刊時点において、「令和2年国勢調査報告 就業状態基本集計」は公表されていない。（令和4年5月公表予定）

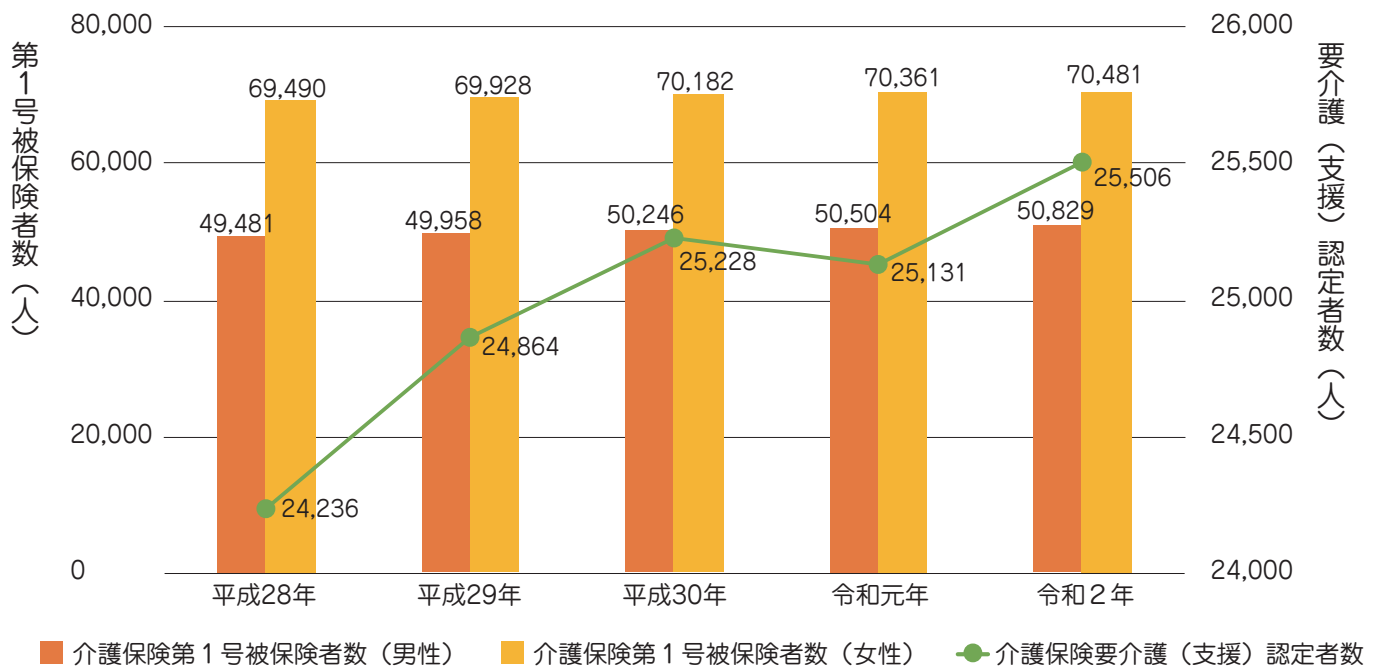
## 福祉・社会保障（生活保護世帯・人員数の推移）

統計表 9-1 表参照


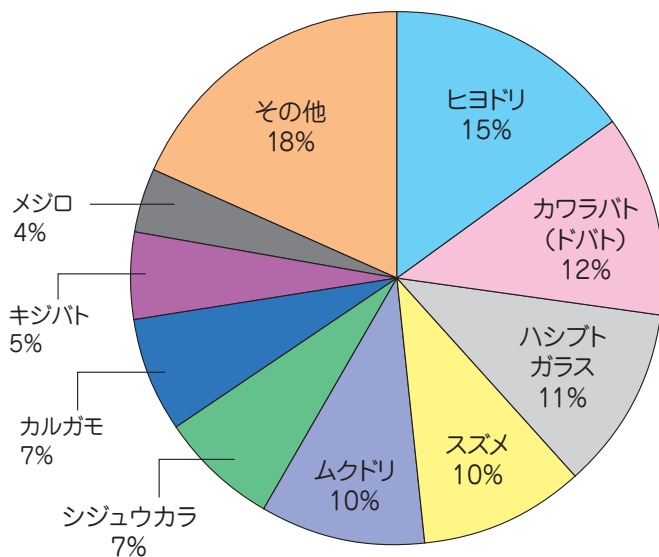


# 福祉・社会保障（介護保険第1号被保険者数・要介護（支援）認定者数の推移）

統計表 9-9 表参照



## 環境（杉並区自然環境調査(第7次)で確認された野鳥）



ヒヨドリ




ドバト

杉並区自然環境調査(第7次)で確認された野鳥

種類名	個体数	相対度数 (%)
ヒヨドリ	2,167	15
カワラバト(ドバト)	1,706	12
ハシブトガラス	1,646	11
スズメ	1,510	10
ムクドリ	1,414	10
シジウカラ	1,035	7
カルガモ	998	7
キジバト	681	5
メジロ	622	4
その他	2,619	18



ハシブトガラス



スズメ

注：区内20ヶ所鳥類調査ルートによる  
資料：環境部環境課  
(杉並区自然環境調査報告書(第7次)HP/冊子)