



おやこで あそぼう

おうちで児童館

vol.84

作成: 杉並区子ども家庭部児童青少年課



小学生向け



~今回のテーマ~

かみざら 紙皿アーチェリー



- ☆用意するもの・・・紙皿（18cm、電子レンジ対応）、輪ゴム、ストロー、セロハンテープ、はさみ、定規、ジャンボ綿棒（竹串とボンテンでもOK）、カラーペン
- ☆遊ぶ時の注意点・・・人に向かって飛ばさないよう気を付けましょう。

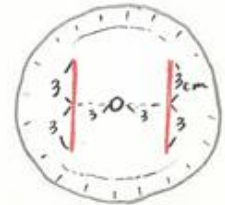
① 紙皿の表を上にして、半分に谷折りする。



② 紙皿を開いて、真ん中に穴（ストローが通る大きさ）をあける。



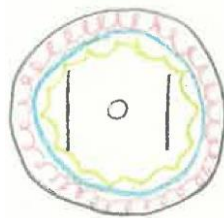
③ 穴から左右3cmを測り、上下に3cmずつ切る。



④ 紙皿の外枠と③の真ん中に、中心に向かって斜めに1cmの切り込みを入れる。



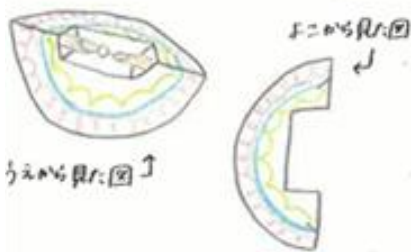
⑤ 紙皿の裏に自由に模様を描く。



⑥ ストローの端を折り、輪ゴムの真ん中をはさんで、セロハンテープで止める。



⑦ ③で切った部分を内側へ山折りにし、紙皿を半分に折る。




⑧ ストローを紙皿の穴に通して、輪ゴムを④の切り込みにかける。 ※ホッチキスやセロハンテープで固定すると、外れにくいよ！



⑨ 完成☆ 的を作って遊んでみてね！

ジャンボ綿棒か、竹串+ボンテンを矢にするよ！



ゆうライン

杉並子ども家庭支援センターの「子どもと家庭に関する総合相談窓口」です。18歳未満のお子さんのごこと、子育てのごこと、ご家庭のごことなど、一人で悩まず、お気軽にご相談ください。
<https://www.city.suginami.tokyo.jp/guide/soudan/kodomo/1005380.html>



ご紹介します♡



今回のおうちで児童館は 和田中央児童館の職員が作りました。

