

# 携帯通信機器(スマートフォン等)に関する保護者向けアンケート

平成 28 年 2 月 日

杉並区立小学校 PTA 連合協議会会長 吉田 善博  
小学校 PTA 会長

日頃より子どもたちの健やかな成長のため PTA 活動にご理解ご協力を賜り厚く御礼申し上げます。

さて、最近ではスマートフォンや SNS の普及により便利な世の中になってきたものの、携帯通信機器によるトラブルも増えてきました。「何年生になったら子どもに持たせたらいいの?」「利用のルールは?」といった会話も多いのではないのでしょうか。今後必ずと言っていいほど手にすることが予想されるスマートフォンなどの携帯端末機器ですが、操作方法ではなく利用方法を考えていくことも大人の使命となってきました。

杉小 P 協では様々な講座や情報共有していく意味で、まずは区内小学生の実態を把握し、今後の情報モラル教育の推進に活かしていきたいと思っておりますので、アンケートへのご協力をお願いいたします。

回答締切 平成 28 年 2 月 日

\*-\*

お子様の学年と性別に○印をつけてください。[ 1 年 2 年 3 年 4 年 5 年 6 年 ] [ 男 女 ]

お子様についてお伺いいたします。以下の質問の該当するものに○印をつけてください。

1、携帯電話やスマートフォンを所持していますか?

- ①はい ②いいえ

2、インターネット接続可能のゲーム機(3DS・PSP・WiiU など)を所持していますか?

- ①はい ②いいえ

3、インターネット接続に際しフィルタリングを利用していますか?

- ①はい ②いいえ

4、携帯電話・スマートフォン・ゲーム機器・タブレット・PC などで何を利用していますか? (複数回答可)

- ①家族との電話 ②友達との電話 ③家族とのメール ④友達とのメール ⑤写真や動画を撮影する  
⑥SNS[ライン、フェイスブック、ツイッター、ブログなど]をする ⑦アプリ[ゲームなど]の利用  
⑧音楽を楽しむ ⑨学習[教材、調べ物など]に利用  
⑩その他[右の□に書いてください]

--	--

5、スマートフォンやゲーム機の使用に際し、家庭でのルールはありますか?

Ex) 使用時間を決めている、使わない時は保護者が管理しているなど

- ①はい ②いいえ

6、保護者向けのインターネットセキュリティ(フィルタリング等)や SNS に関する研修セミナーが開催されるとしたら、参加しますか?

- ①はい ②いいえ

ご協力ありがとうございました。質問は以上です。

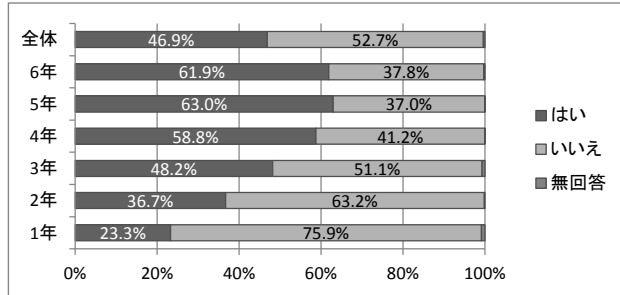
携帯通信機器(スマートフォン等)に関する保護者向けアンケート(2016年2月実施) 調査結果

		1年	2年	3年	4年	5年	6年	全体
児童数		3,296	3,329	3,176	3,005	3,074	3,169	19,049
アンケート回収数・回収率		2,348	2,340	2,111	1,955	1,836	1,602	12,192
1	携帯電話やスマートフォンを所持している	546	858	1,017	1,149	1,156	991	5,717
	所持していない	1,782	1,478	1,079	805	679	606	6,429
	無回答	20	4	15	1	1	5	46
2	インターネット接続可能のゲーム機を所持している	1,017	1,303	1,415	1,399	1,321	1,154	7,609
	所持していない	1,311	1,026	680	551	502	440	4,510
	無回答	20	11	16	5	13	8	73
3	インターネット接続に際しフィルタリングを利用している	853	1,031	1,137	1,101	1,111	955	6,188
	利用していない	1,185	1,057	812	712	608	573	4,947
	無回答	310	252	162	142	117	74	1,057
4	家族との電話	703	1,004	1,110	1,230	1,191	1,012	6,250
	友達との電話	52	109	123	186	302	346	1,118
	家族とのメール	398	618	774	926	940	874	4,530
	友達とのメール	76	90	111	195	324	443	1,239
	写真や動画を撮影する	477	603	605	571	689	662	3,607
	SNS[ライン、フェイスブック、ツイッター、ブログなど]をする	59	68	72	104	137	229	669
	アプリ[ゲームなど]の利用	1,100	1,138	1,062	959	879	828	5,966
	音楽を楽しむ	259	295	333	380	478	615	2,360
	学習[教材、調べ物など]に利用	521	592	722	750	805	796	4,186
その他	233	217	173	150	139	122	1,034	
5	スマートフォンやゲーム機の使用ルールがある	1,697	1,773	1,704	1,576	1,451	1,258	9,459
	ルールがない	358	317	279	264	279	269	1,766
	無回答	293	250	128	115	106	75	967
6	保護者向け研修セミナーへ参加する	1,225	1,267	1,128	1,066	940	837	6,463
	参加しない	1,046	983	944	852	831	731	5,387
	無回答	77	90	39	37	65	34	342

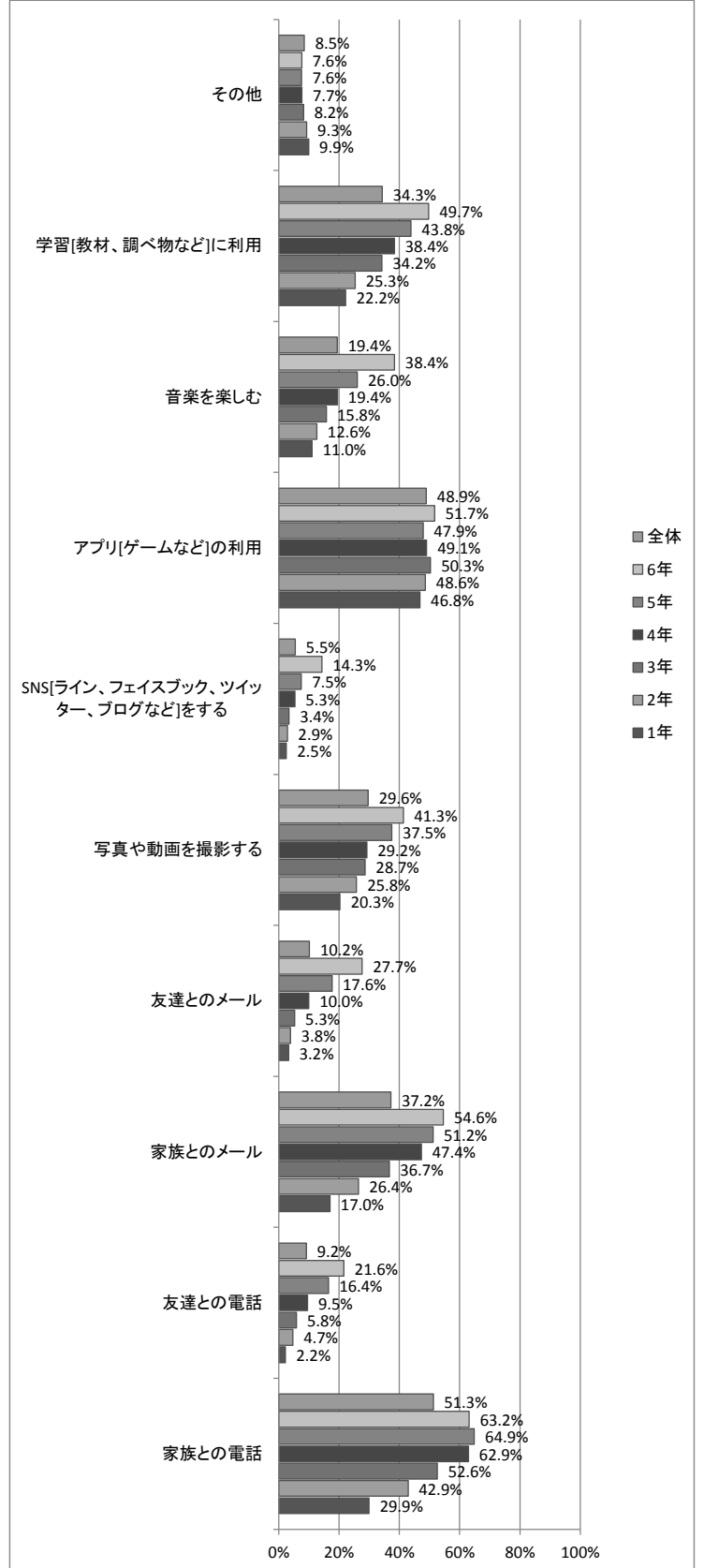
携帯通信機器(スマートフォン等)に関する保護者向けアンケート結果

	1年	2年	3年	4年	5年	6年	全体
児童数(人)	3,296	3,329	3,176	3,005	3,074	3,169	19,049
アンケート回答数(人)	2,348	2,340	2,111	1,955	1,836	1,602	12,192
回答率	71.2%	70.3%	66.5%	65.1%	59.7%	50.6%	64.0%

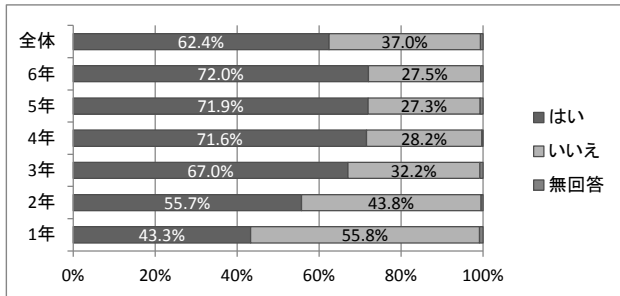
1. 携帯電話やスマートフォンを所持していますか？



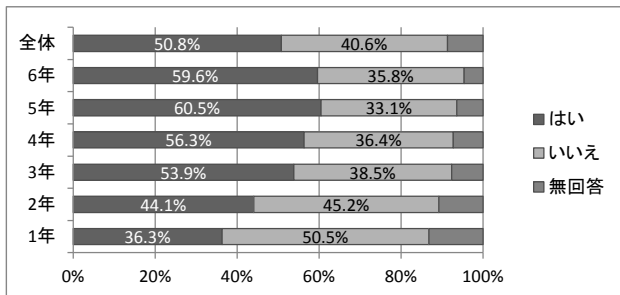
4. 携帯電話・スマートフォン・ゲーム機器・タブレット・PCなどを何を利用してありますか？(複数回答可)



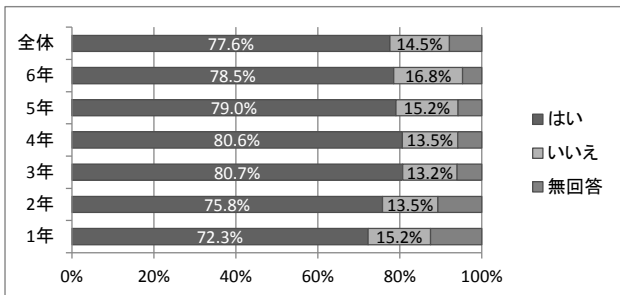
2. インターネット接続可能なゲーム機(3DS・PSP・WiiUなどを)所持していますか？



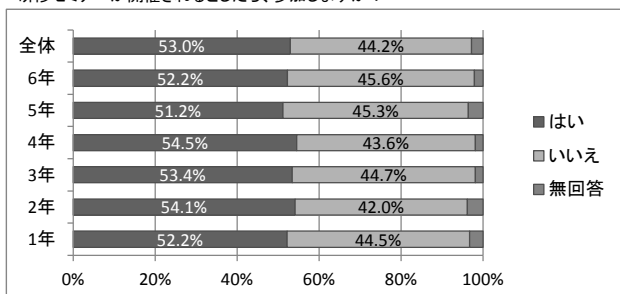
3. インターネット接続に際しフィルタリングを利用していますか？



5. スマートフォンやゲーム機の使用に際し、家庭でのルールはありますか？



6. 保護者向けのインターネットセキュリティ(フィルタリング等)やSNSに関する研修セミナーが開催されるとしたら、参加しますか？



携帯通信機器(スマートフォン等)に関する保護者向けアンケートにつきましては、ご協力いただきありがとうございました。  
 杉並区内の子どもの携帯通信機器の保有実態や活用につき貴重なデータが集計できました。  
 これらの結果を踏ま私たち大人が子どもたちに安全・安心な生活が送れるよう、また情報モラルについても一緒になって考えていく必要があると感じました。  
 今後杉並区ではICT教育の推進も進んでまいりますが、まずは大人たちがその活用と危険性を理解し、子どもたちを守るよう考え学んでいければと思います。  
 是非、自校でのアンケート結果と比較していただき、各校でも様々な対応をご検討いただければと思います。  
 アンケートにご理解いただきました区内小学校長をはじめ、お忙しい中集計作業にご協力いただきました各校PTAの皆様には心より御礼申し上げます。  
 今後も子どもたちのため、一人でも多くの方の目で子どもたちを見守っていただければと思います。ありがとうございました。 平成27年度杉小P協一同