

杉並区まち・ひと・しごと創生総合戦略
に関するアンケート報告書

平成 27 年 9 月



目 次

第1章 調査概要	1
1 目的	3
2 調査名等	3
3 調査方法等	3
4 回収状況	4
5 報告書を読む際の留意点	4
第2章 調査結果	5
1. 転入に関する意識調査	7
1 回答者の属性	9
2 転入前後の居住状況	11
3 転入前後の住まい	15
4 転入したきっかけ	20
2. 転出に関する意識調査	29
1 回答者の属性	31
2 転出前後の居住状況	33
3 転出前後の住まい	37
4 転出したきっかけ	42
3. 結婚・出産・子育てに関する意識調査	51
1 回答者の属性	53
2 結婚	55
3 子育て	65
4 住まい	69
4. 40～60代の地方での暮らしに関する意識調査	75
1 回答者の属性	77
2 住まい	79
資 料	91
1. 調査票	93
1 転入に関する意識調査	95
2 転出に関する意識調査	103
3 結婚・出産・子育てに関する意識調査	111
4 40～60代の地方での暮らしに関する意識調査	121

第1章 調査概要

1 目的

「まち・ひと・しごと創生法」に基づき、「杉並区まち・ひと・しごと創生総合戦略」を策定するため、その基礎資料である人口移動要因や年齢別ライフスタイルの意向を把握することを目的とする。

2 調査名等

調査名	調査項目
①転入に関する意識調査	1. 転入前後の居住状況 3. 転入したきっかけ 2. 転入前後の住まい 4. 回答者の属性
②転出に関する意識調査	1. 転出前後の居住状況 3. 転出したきっかけ 2. 転出前後の住まい 4. 回答者の属性
③結婚・出産・子育てに関する意識調査	1. 結婚 3. 住まい 2. 子育て 4. 回答者の属性
④40～60代の地方での暮らしに関する意識調査	1. 住まい 2. 回答者の属性

3 調査方法等

①転入に関する意識調査

調査対象 : 平成26年4月1日から平成27年3月31日までに区に転入し、平成27年4月1日時点で引き続き居住している満20歳以上の男女2,500名

抽出方法 : 無作為抽出

調査方法 : 郵送による配布・回収

調査期間 : 平成27年5月23日～6月8日

②転出に関する意識調査

調査対象 : 平成26年4月1日から平成27年3月31日までに区から転出し、平成27年4月1日時点で引き続き区外に居住している満20歳以上の男女2,500名

抽出方法 : 無作為抽出

調査方法 : 郵送による配布・回収

調査期間 : 平成27年5月23日～6月8日

③結婚・出産・子育てに関する意識調査

調査対象 : 平成27年4月1日時点で区に居住している満20歳以上40歳未満の男女2,200名
抽出方法 : 無作為抽出
調査方法 : 郵送等による配布・回収
調査期間 : 平成27年5月29日～6月15日

④40～60代の地方での暮らしに関する意識調査

調査対象 : 平成27年4月1日時点で区に居住している満40歳以上70歳未満の男女2,000名
抽出方法 : 無作為抽出
調査方法 : 郵送による配布・回収
調査期間 : 平成27年6月10日～6月29日

4 回収状況

調査名	標本数	有効回収数	有効回収率
①転入に関する意識調査	2,500	737	29.5%
②転出に関する意識調査	2,500	703	28.1%
③結婚・出産・子育てに関する意識調査	2,200	618	28.1%
④40～60代の地方での暮らしに関する意識調査	2,000	742	37.1%

5 報告書を読む際の留意点

○図表中の「n」(number of caseの略)は、各設問の回答者数を示し、比率算出の基数である。このため、複数回答の設問では、すべての比率を合計すると100.0%を超えることがある。

○図表中の選択肢の表記は、場合によっては語句を一部簡略化してある。

○調査結果の比率は、小数点第2位を四捨五入して算出し、小数点以下第1位までを表記している。このため、すべての比率を合計しても100.0%に満たない、または上回る場合がある。

○クロス集計の図表は、表側となる設問に「無回答」がある場合、これを表示しない。ただし、全体の件数には含めているので、各分析項目の件数の合計が、全体の件数と一致しないことがある。

○クロス集計による分析は、分析軸の項目のうち全体平均と比べ、統計的に有意差のあるものを中心に触れている。また、件数が30未満の項目については、全体結果と比率に大きな差がある選択肢があっても、本文中では触れていないことがある。

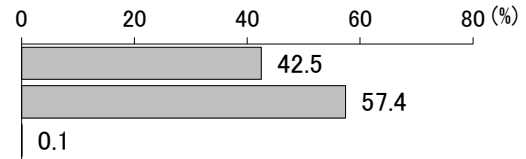
第2章 調査結果

1. 転入に関する意識調査

1 回答者の属性

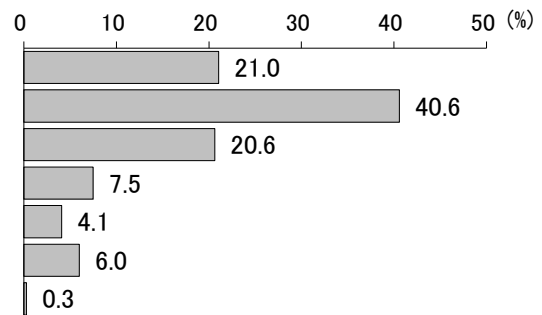
性別

	基数	構成比
男性	313	42.5%
女性	423	57.4%
無回答	1	0.1%
合計	737	100.0%



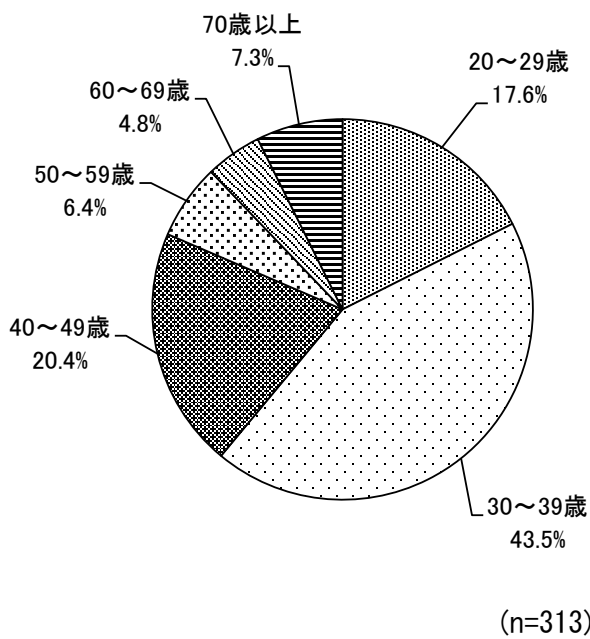
年齢

	基数	構成比
20～29歳	155	21.0%
30～39歳	299	40.6%
40～49歳	152	20.6%
50～59歳	55	7.5%
60～69歳	30	4.1%
70歳以上	44	6.0%
無回答	2	0.3%
合計	737	100.0%

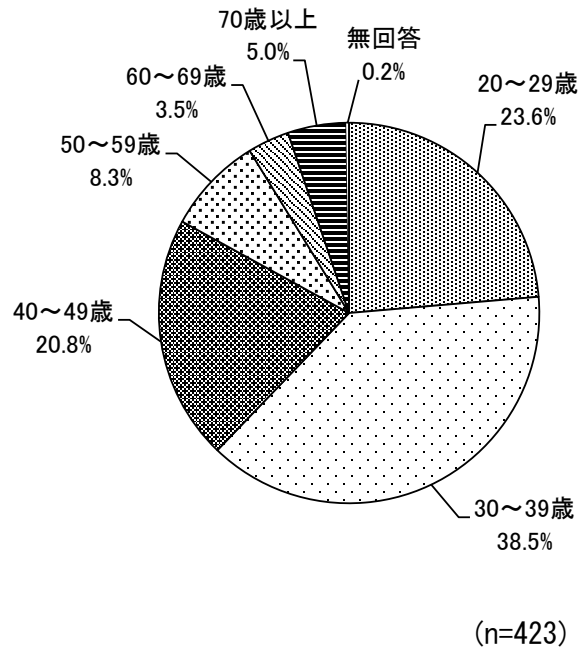


性別、年齢

【男性】



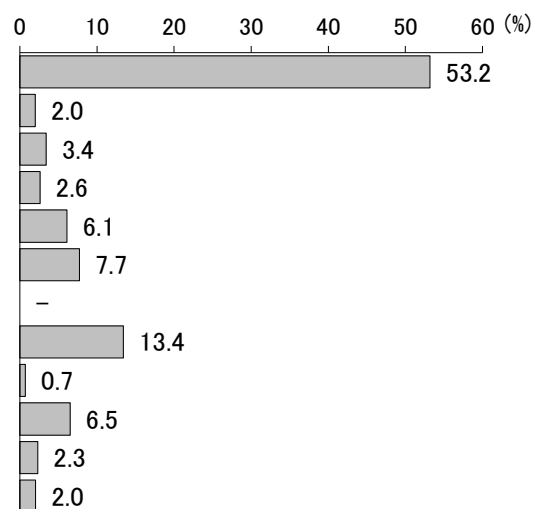
【女性】



性別、年齢別で見ると、男性・女性とも20～29歳[男:17.6%、女:23.6%]、30～39歳[男:43.5%、女:38.5%]と20～30代が半数以上を占めている。

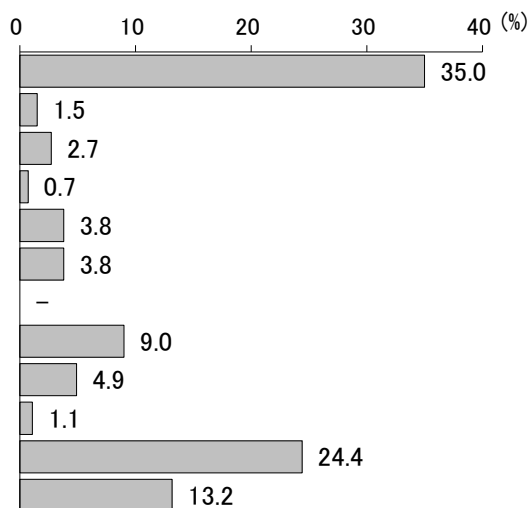
職業

	基数	構成比
会社員	392	53.2%
会社経営者	15	2.0%
自営業	25	3.4%
派遣社員	19	2.6%
公務員	45	6.1%
パート・アルバイト	57	7.7%
家族従業者	0	-
主婦・主夫	99	13.4%
学生	5	0.7%
無職	48	6.5%
その他	17	2.3%
無回答	15	2.0%
合計	737	100.0%



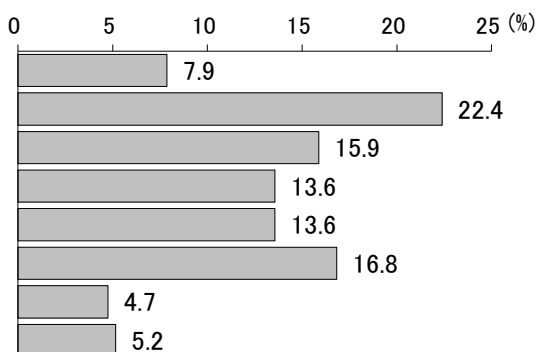
配偶者の職業

	基数	構成比
会社員	258	35.0%
会社経営者	11	1.5%
自営業	20	2.7%
派遣社員	5	0.7%
公務員	28	3.8%
パート・アルバイト	28	3.8%
家族従業者	0	-
主婦・主夫	66	9.0%
無職	36	4.9%
その他	8	1.1%
配偶者なし	180	24.4%
無回答	97	13.2%
合計	737	100.0%



年収

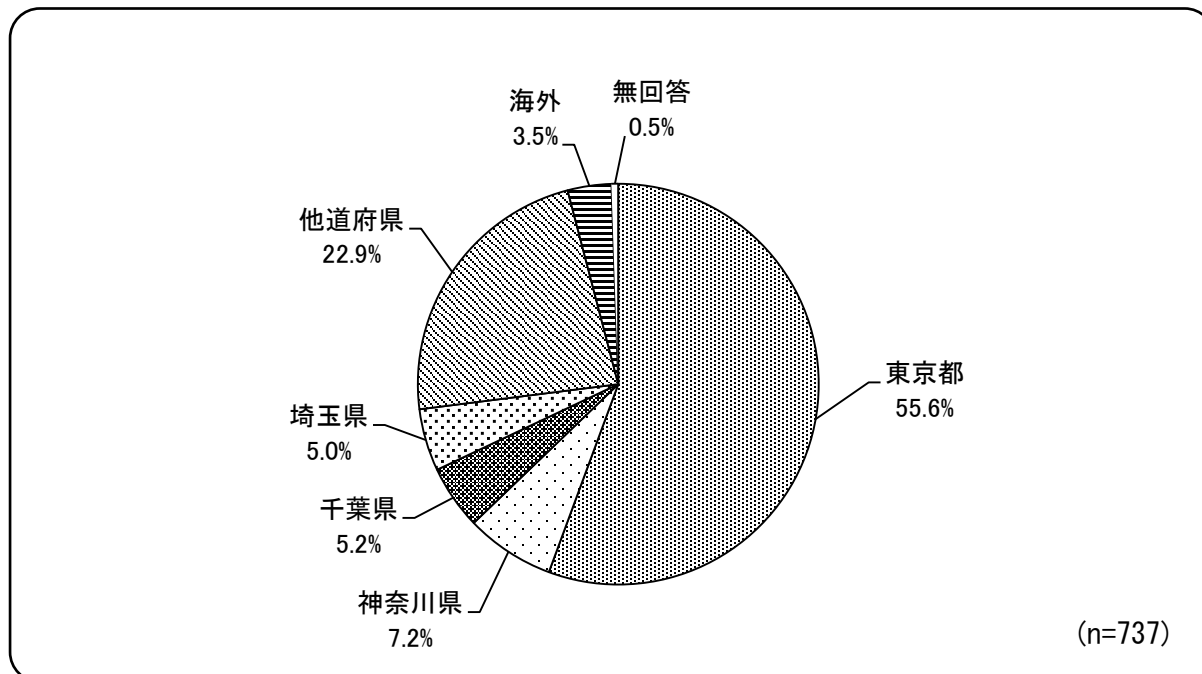
	基数	構成比
200万円未満	58	7.9%
200万円以上400万円未満	165	22.4%
400万円以上600万円未満	117	15.9%
600万円以上800万円未満	100	13.6%
800万円以上1,000万円未満	100	13.6%
1,000万円以上1,500万円未満	124	16.8%
1,500万円以上	35	4.7%
無回答	38	5.2%
合計	737	100.0%



2 転入前後の居住状況

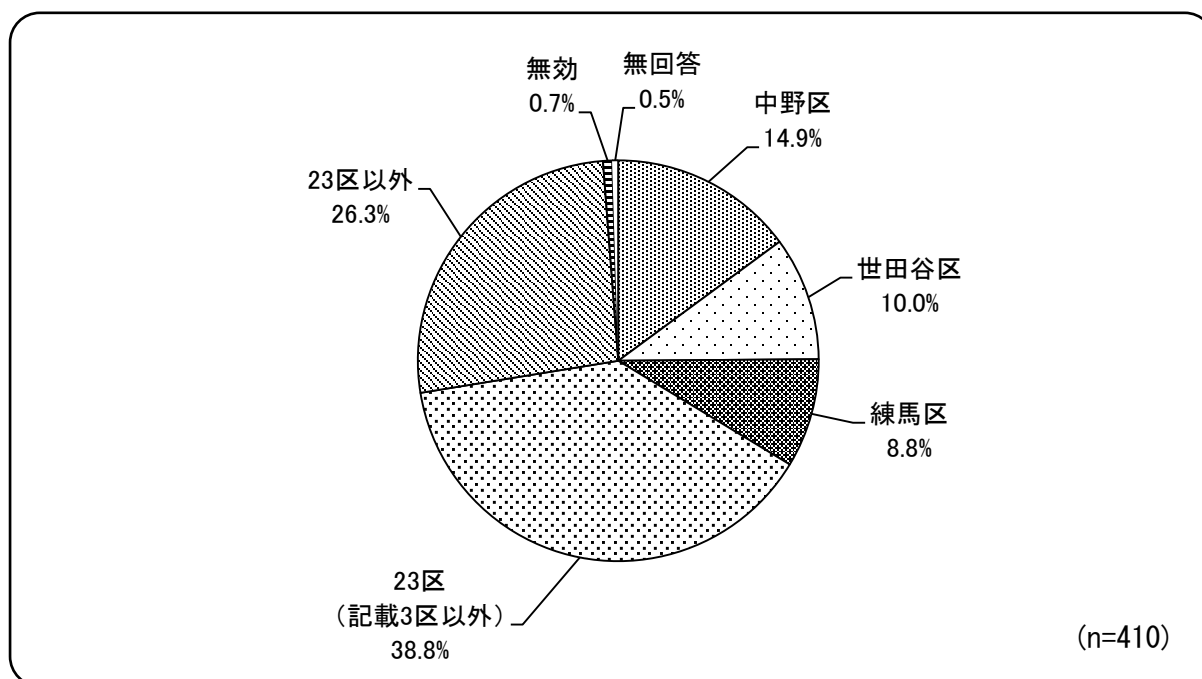
転入前の居住地について

問1 転入前の居住地を教えてください。〔記入〕



転入前の居住地は、都内からの転入[55.6%]が半数以上を占めている。

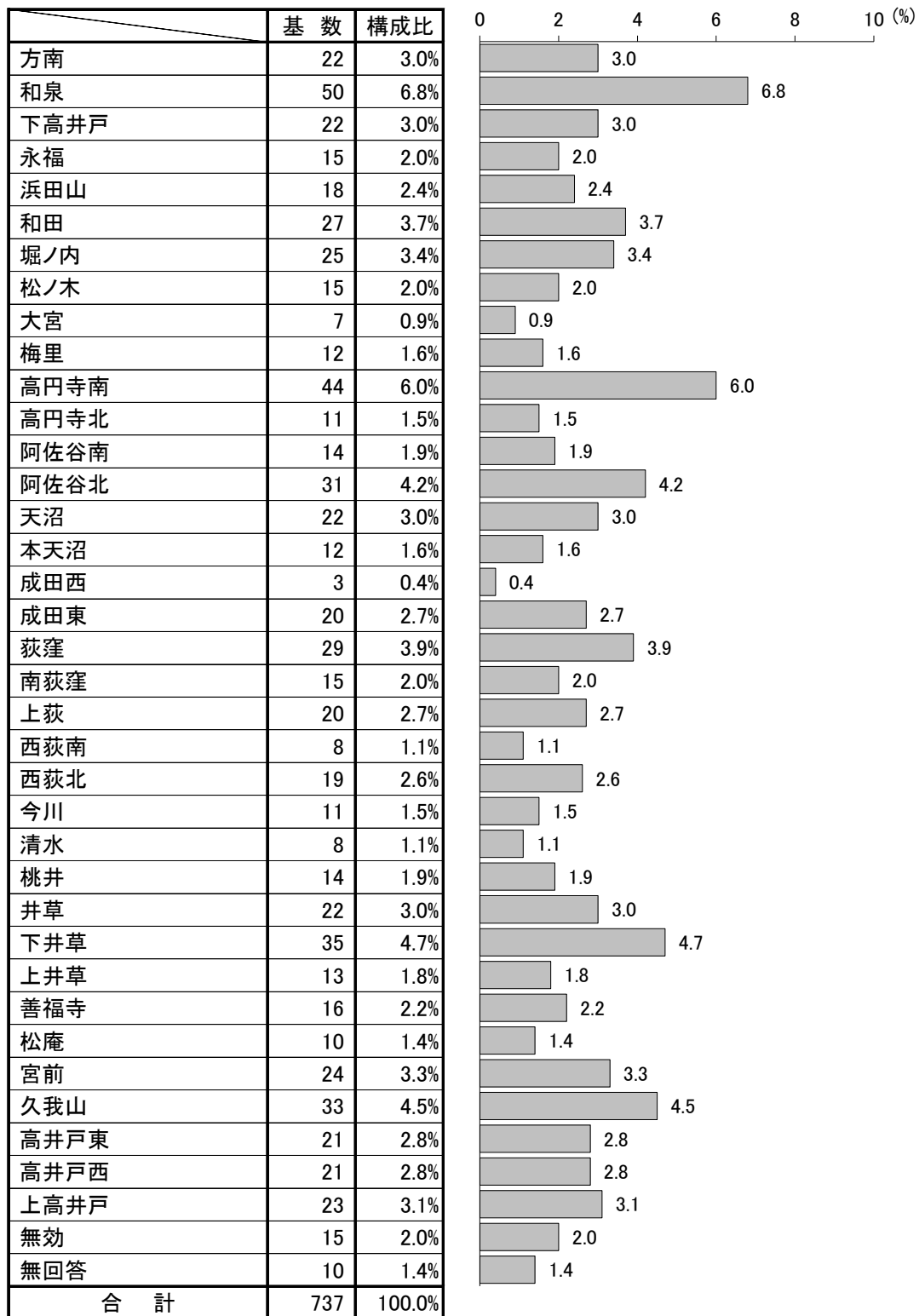
【東京都内の内訳】



東京都内の内訳は、隣接の中野区[14.9%]、世田谷区[10.0%]、練馬区[8.8%]からの転入が多くなっている。

転入後の居住地について

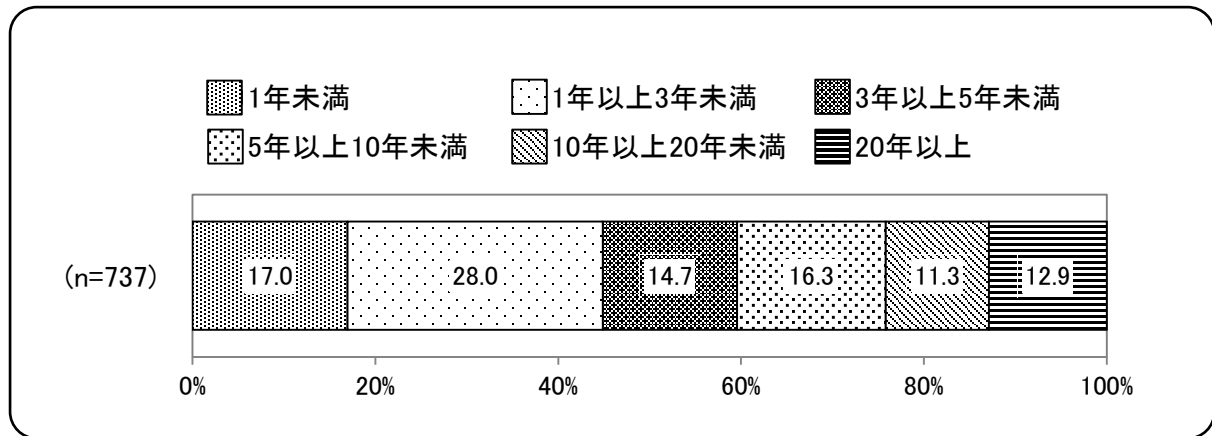
問1 転入後の居住地を教えてください。〔記入〕



転入後の居住地は、和泉[6.8%]が最も多く、次いで「高円寺南」[6.0%]となっている。

転入前の居住期間

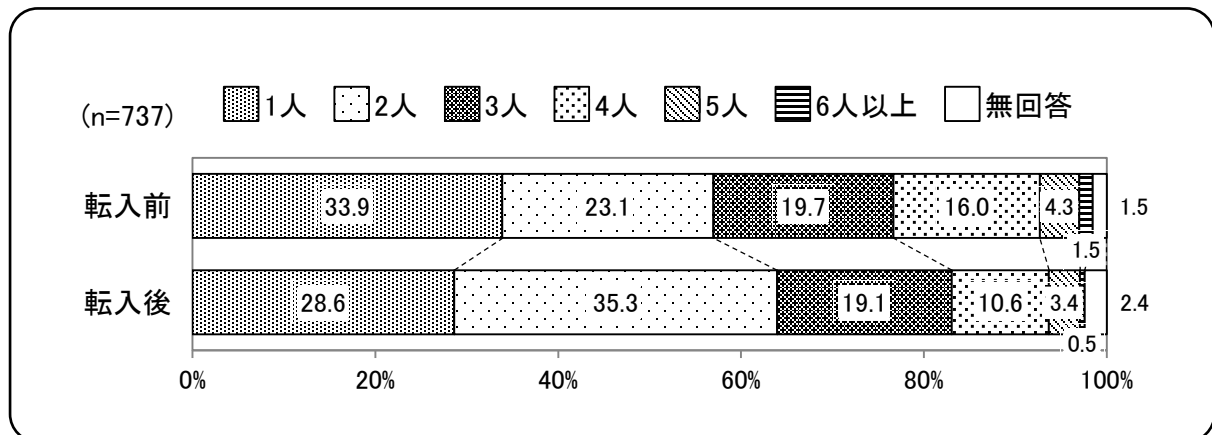
問2 転入前（直近の居住地）の居住期間を教えてください。〔〇は1つ〕



転入前の居住期間は、「1年以上3年未満」[28.0%]が最も多くなっている。

転入前後の家族の人数

問3 転入前後の家族（同一の住宅等に実質的に生活している者を含む）の人数を教えてください。〔転入前、転入後それぞれ〇は1つ〕

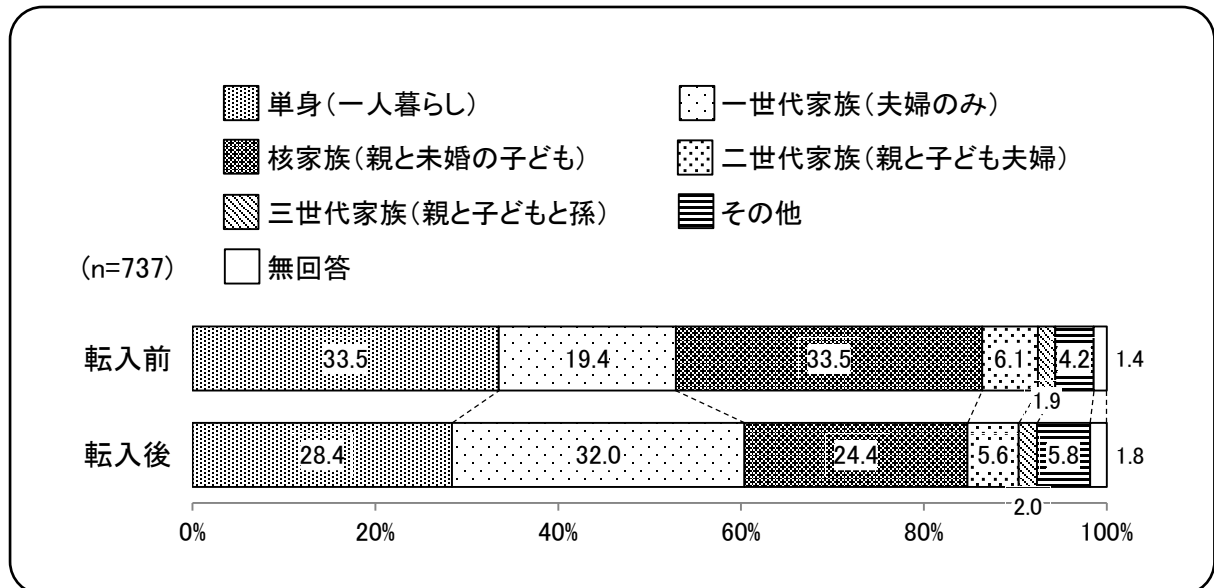


転入前の家族の人数は「1人」[33.9%]、転入後の家族の人数は「2人」[35.3%]が多くなっている。

転入前後で比較すると、転入後に「4人」が5.4ポイント、「1人」が5.3ポイント低くなっており、「2人」が12.2ポイント高くなっている。

転入前後の家族構成

問4 転入前後の家族構成を教えてください。〔転入前、転入後それぞれ〇は1つ〕



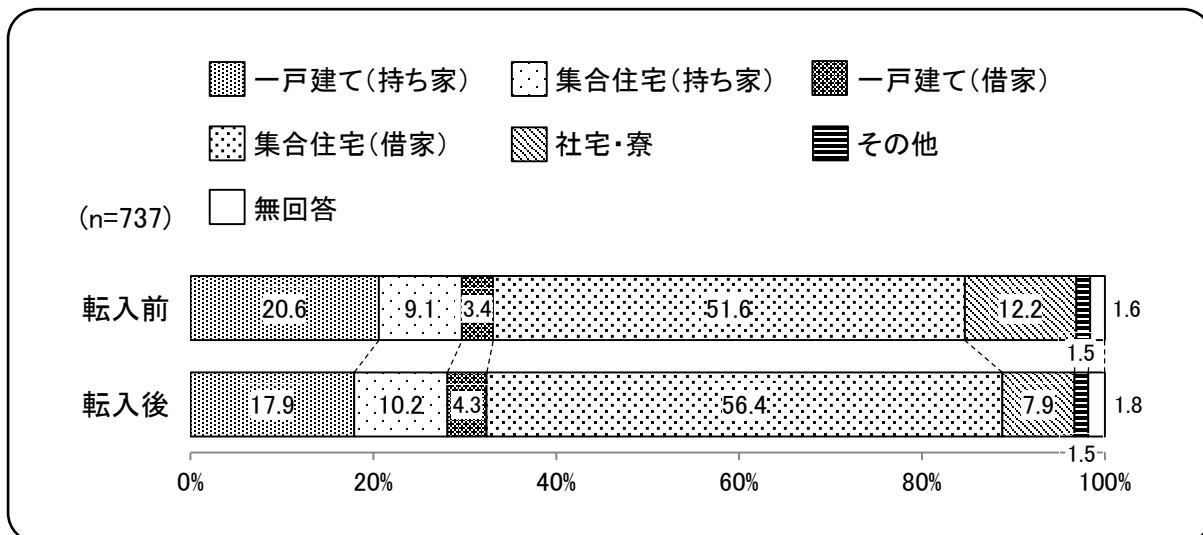
転入前の家族構成は「単身（一人暮らし）」[33.5%]と「核家族（親と未婚の子ども）」[33.5%]、転入後の家族構成は「一世代家族（夫婦のみ）」[32.0%]が多くなっている。

転入前後で比較すると、転入後に「一世代家族（夫婦のみ）」が12.6ポイント高くなっており、「核家族（親と未婚の子ども）」が9.1ポイント、「単身（一人暮らし）」が5.1ポイント低くなっている。

3 転入前後の住まい

転入前後の居住形態

問5 転入前後の居住形態を教えてください。〔転入前、転入後それぞれ〇は1つ〕



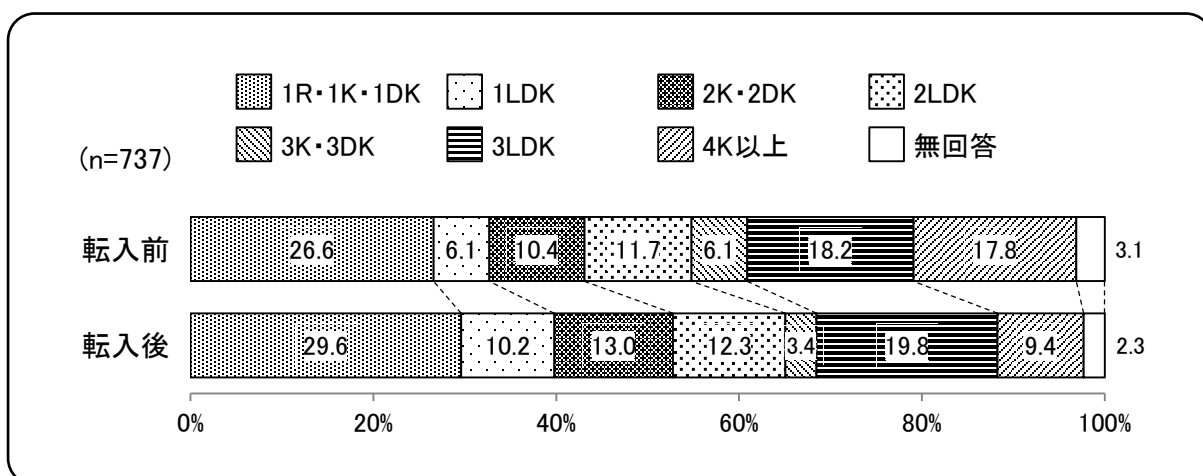
転入前の居住形態は「集合住宅（借家）」[51.6%]、転入後の居住形態も「集合住宅（借家）」[56.4%]が多くなっている。

転入前後で比較すると、転入後に「集合住宅（借家）」が4.8ポイント高くなっており、「社宅・寮」が4.3ポイント低くなっている。

転入前後の住居の間取り

問6 転入前後の住居の間取り及び広さ（床面積）を教えてください。

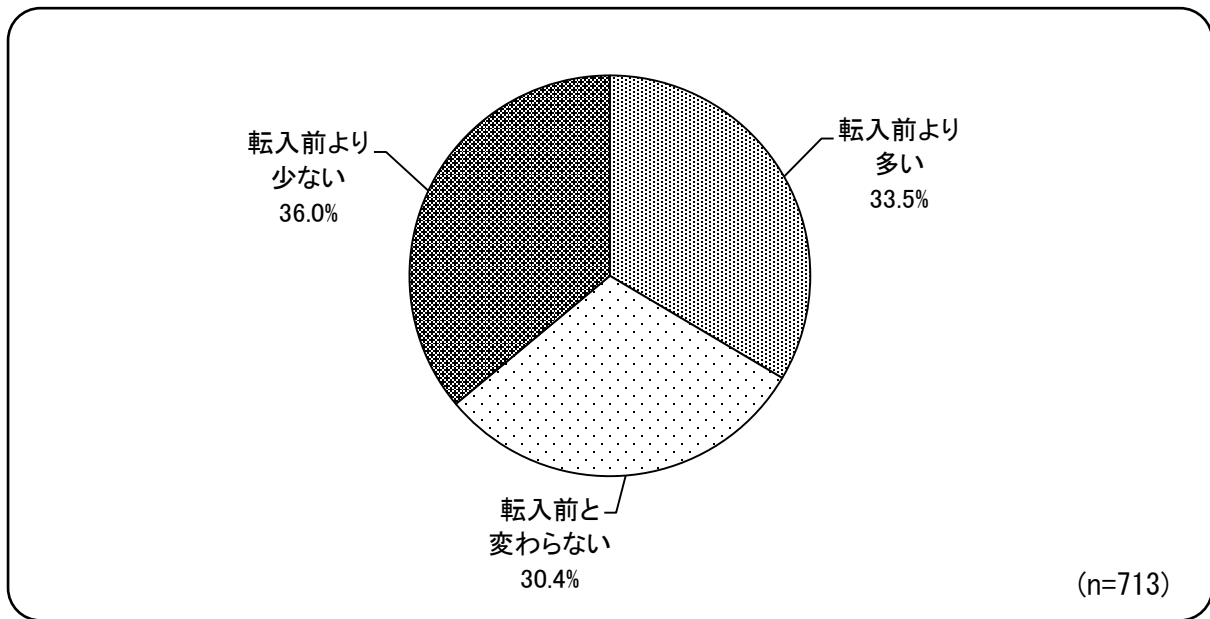
〔転入前、転入後それぞれ〇は1つ〕



転入前の住居の間取りは「1R・1K・1DK」[26.6%]、転入後の住居の間取りも「1R・1K・1DK」[29.6%]が多くなっている。

転入前後で比較すると、転入後に「1LDK」が4.1ポイント高くなっており、「4K以上」が8.4ポイント低くなっている。

【転入前後の間取りの比較】



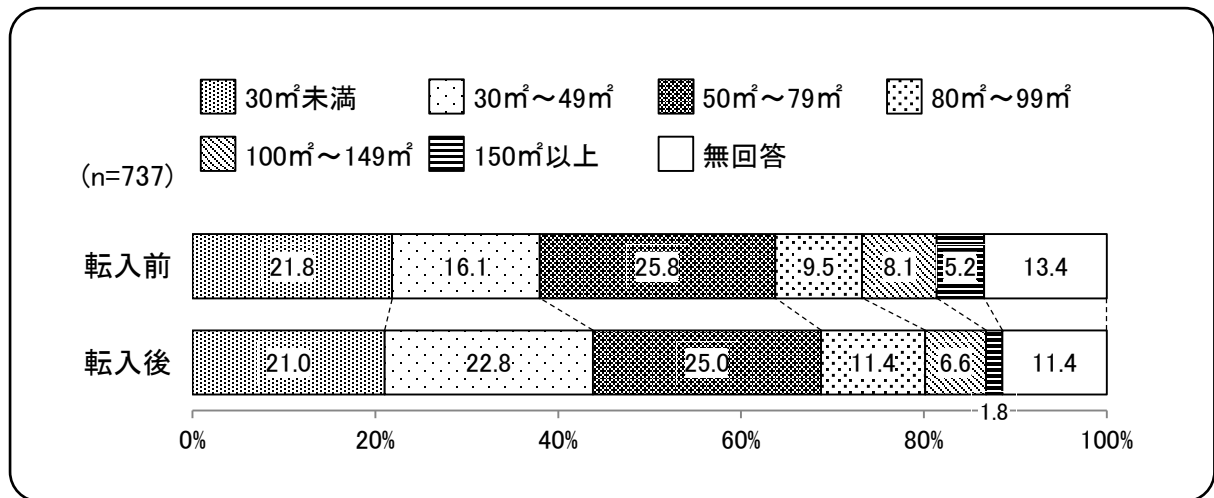
		転入前の間取り							合計
		1R・1K・1DK	1LDK	2K・2DK	2LDK	3K・3DK	3LDK	4K以上	
転入後の間取り	1R・1K・1DK	104	4	20	11	10	24	39	212
	1LDK	31	9	7	9	3	7	9	75
	2K・2DK	29	6	14	7	6	9	24	95
	2LDK	15	15	6	16	4	23	12	91
	3K・3DK	4	0	7	2	8	1	3	25
	3LDK	10	9	13	32	10	47	25	146
	4K以上	3	2	9	9	4	23	19	69
	合計	196	45	76	86	45	134	131	713

転入前後の間取りを比較すると、「転入前より多い」[33.5%]、「転入前と変わらない」[30.4%]、「転入前より少ない」[36.0%]がほぼ同じ割合となっている。

転入前後の住居の広さ

問6 転入前後の住居の間取り及び広さ（床面積）を教えてください。

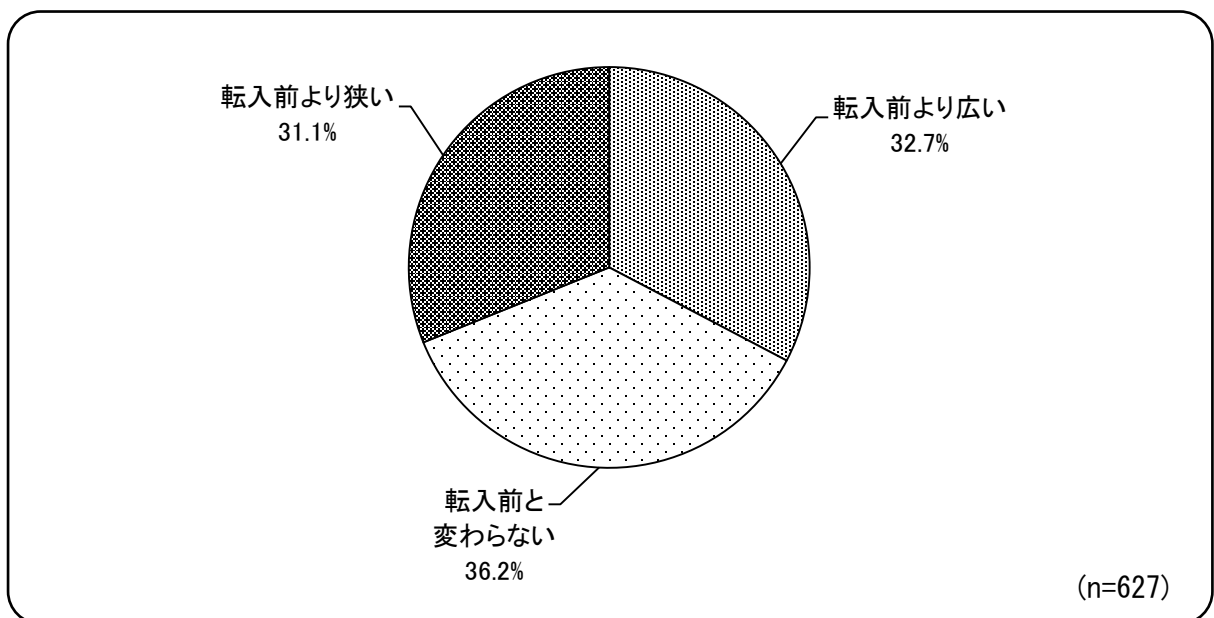
〔転入前、転入後それぞれ○は1つ〕



転入前の住居の広さは「50㎡～79㎡」[25.8%]、転入後の住居の広さも「50㎡～79㎡」[25.0%]が多くなっている。

転入前後で比較すると、転入後に「30㎡～49㎡」が6.7ポイント高くなっている。

【転入前後の住居の広さの比較】



		転入前の住居の広さ						合計
		30㎡未満	30㎡～49㎡	50㎡～79㎡	80㎡～99㎡	100㎡～149㎡	150㎡以上	
転入後の住居の広さ	30㎡未満	76	24	24	6	9	5	144
	30㎡～49㎡	54	53	23	9	11	11	161
	50㎡～79㎡	26	31	74	26	15	7	179
	80㎡～99㎡	2	5	38	15	14	7	81
	100㎡～149㎡	1	3	21	12	8	4	49
	150㎡以上	0	2	7	2	1	1	13
	合計	159	118	187	70	58	35	627

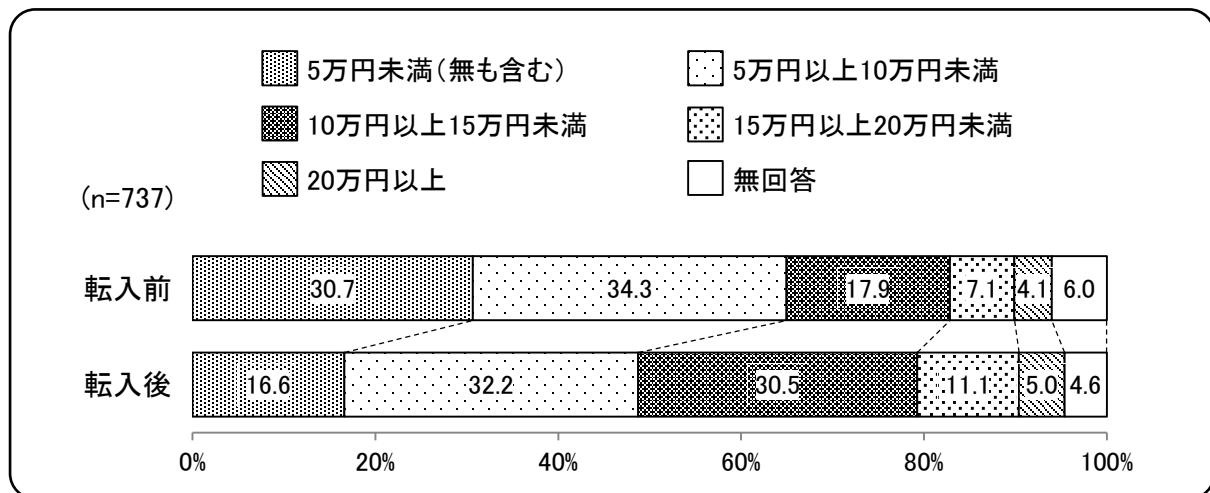
転入前後の住居の広さを比較すると、「転入前より広い」[32.7%]、「転入前と変わらない」[36.2%]、「転入前より狭い」[31.1%]がほぼ同じ割合となっている。

転入前後の住居費

問7 転入前後の一ヶ月当たりの住居費（※）を教えてください。

〔転入前、転入後それぞれ〇は1つ〕

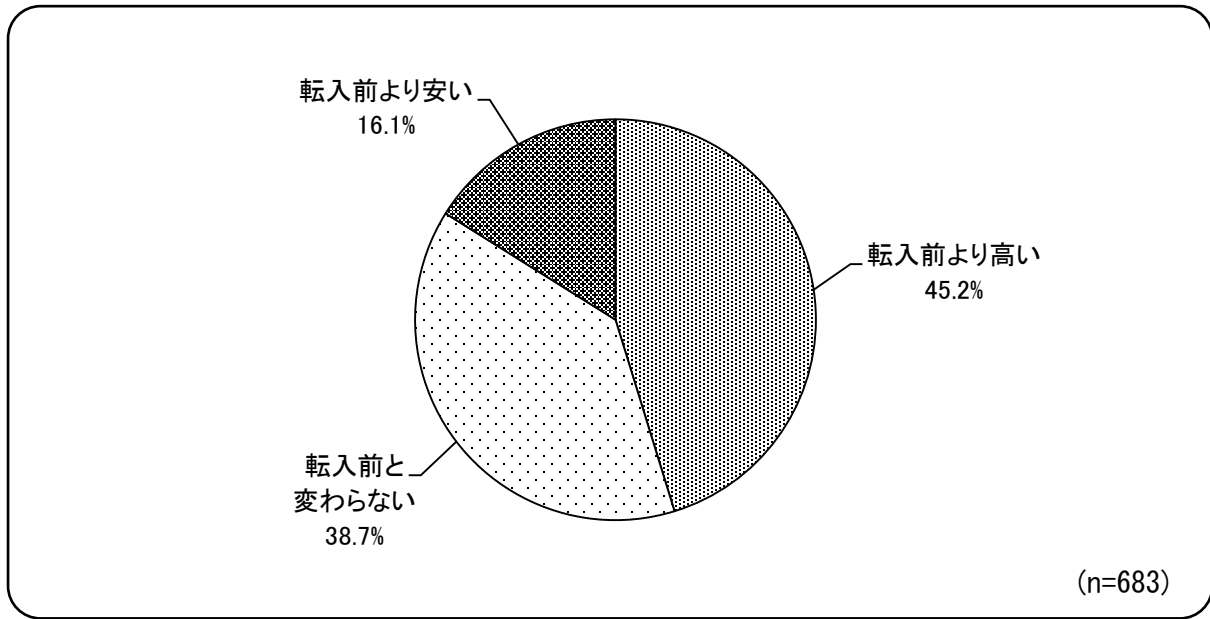
※住居費とは、賃料（ローン）・管理費・修繕費・駐車場代等の支出合計となります。



転入前の住居費は「5万円以上10万円未満」[34.3%]、転入後の住居費も「5万円以上10万円未満」[32.2%]が多くなっている。

転入前後で比較すると、転入後に「5万円未満（無も含む）」が14.1ポイント低くなっており、「10万円以上15万円未満」が12.6ポイント高くなっている。

【転入前後の住居費の比較】



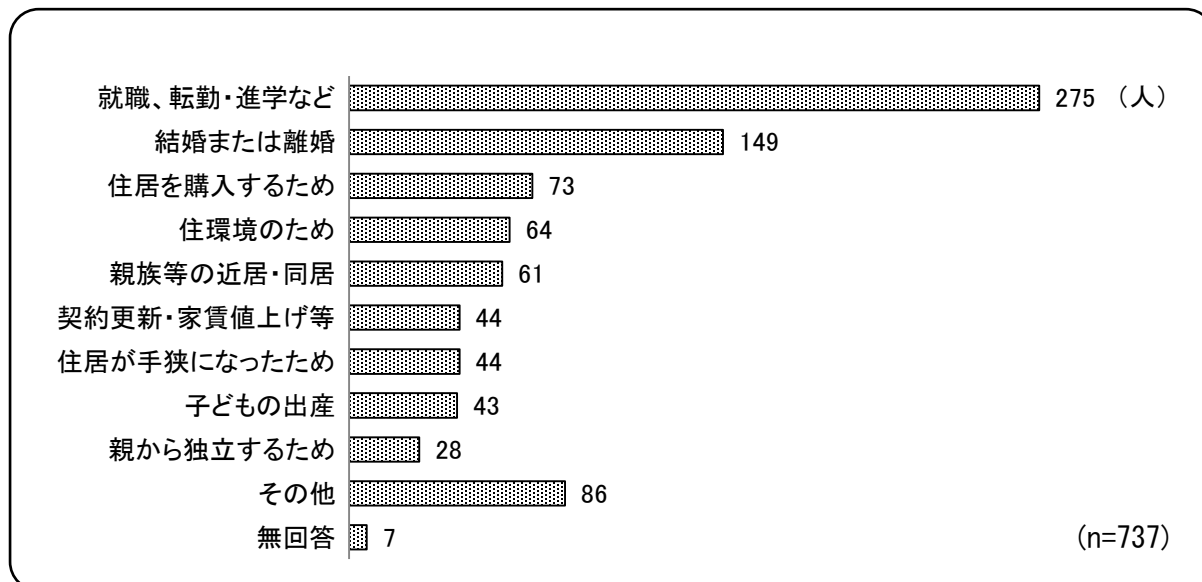
		転入前の住居費					合計
		5万円未満 (無も含む)	5万円以上 10万円未満	10万円以上 15万円未満	15万円以上 20万円未満	20万円以上	
転入後の住居費	5万円未満 (無も含む)	67	28	15	7	3	120
	5万円以上10万円未満	84	107	26	2	4	223
	10万円以上15万円未満	56	87	58	13	8	222
	15万円以上20万円未満	14	17	25	21	4	81
	20万円以上	5	7	6	8	11	37
	合計	226	246	130	51	30	683

転入前後の住居費を比較すると、「転入前より高い」[45.2%]が最も多く、次いで「転入前と変わらない」[38.7%]となっている。

4 転入したきっかけ


杉並区に転入した大きなきっかけ

問8 今回の引っ越し（転入）の大きなきっかけを教えてください。〔〇は2つまで〕




杉並区に転入してきた大きなきっかけは、「就職、転勤・進学など」が最も多く、以下、「結婚または離婚」、「住居を購入するため」となっている。

【性別】



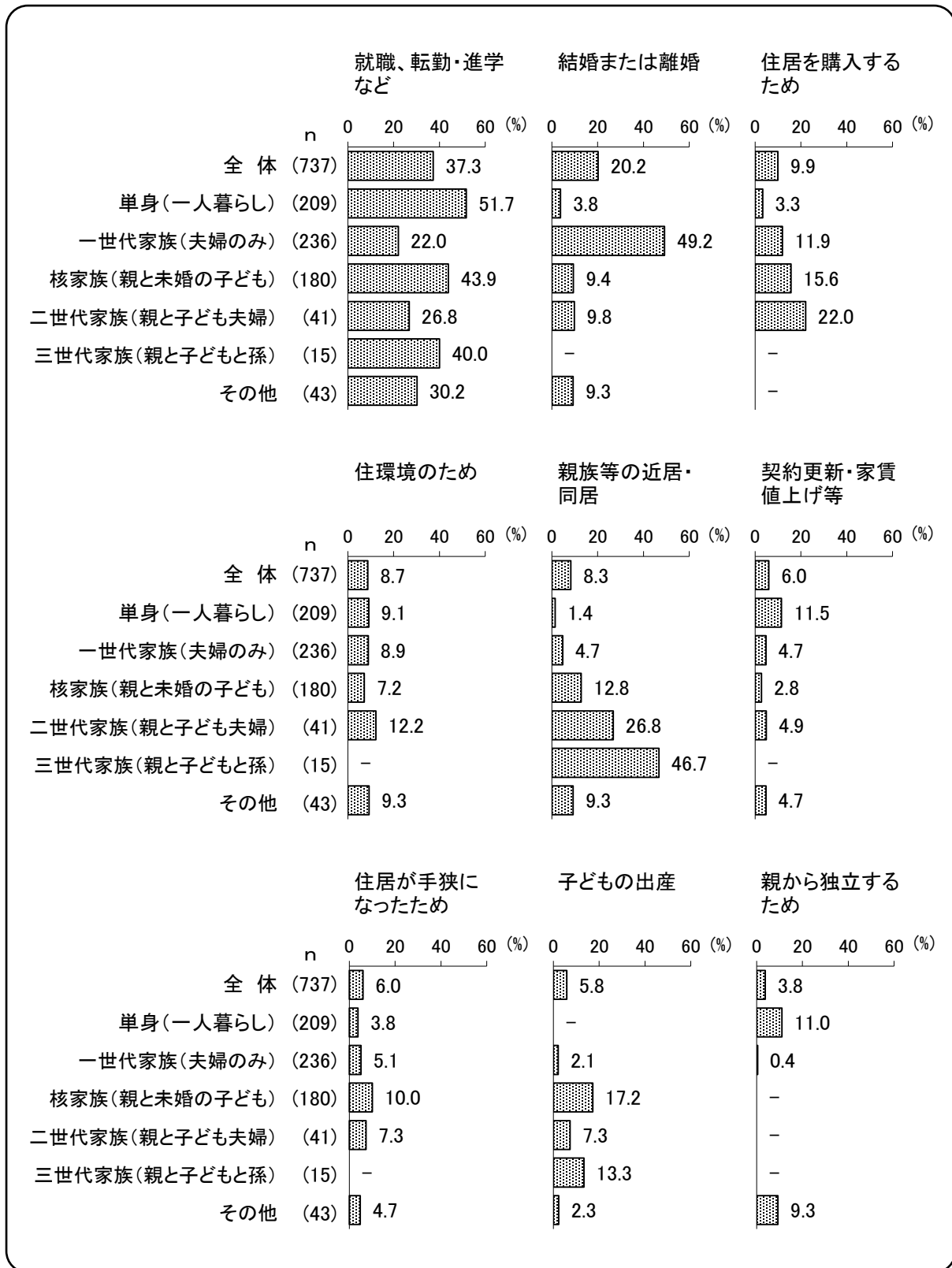
性別で見ると、男性、女性ともに「就職、転勤・進学など」[40.9%、34.8%]が多くなっている。

【転入前の居住地別】



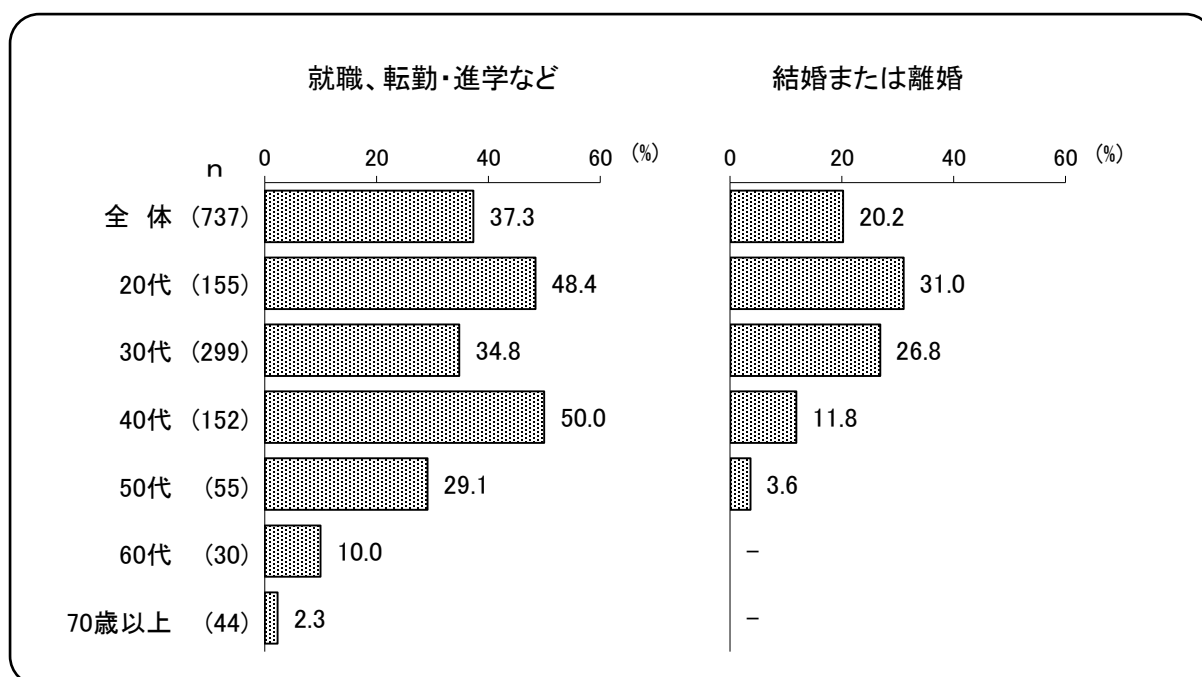
転入前の居住地別で見ると、東京都内からの転入は「結婚または離婚」[24.0%]、東京都外からの転入は「就職、転勤・進学など」[58.5%]が多くなっている。

【家族構成別】



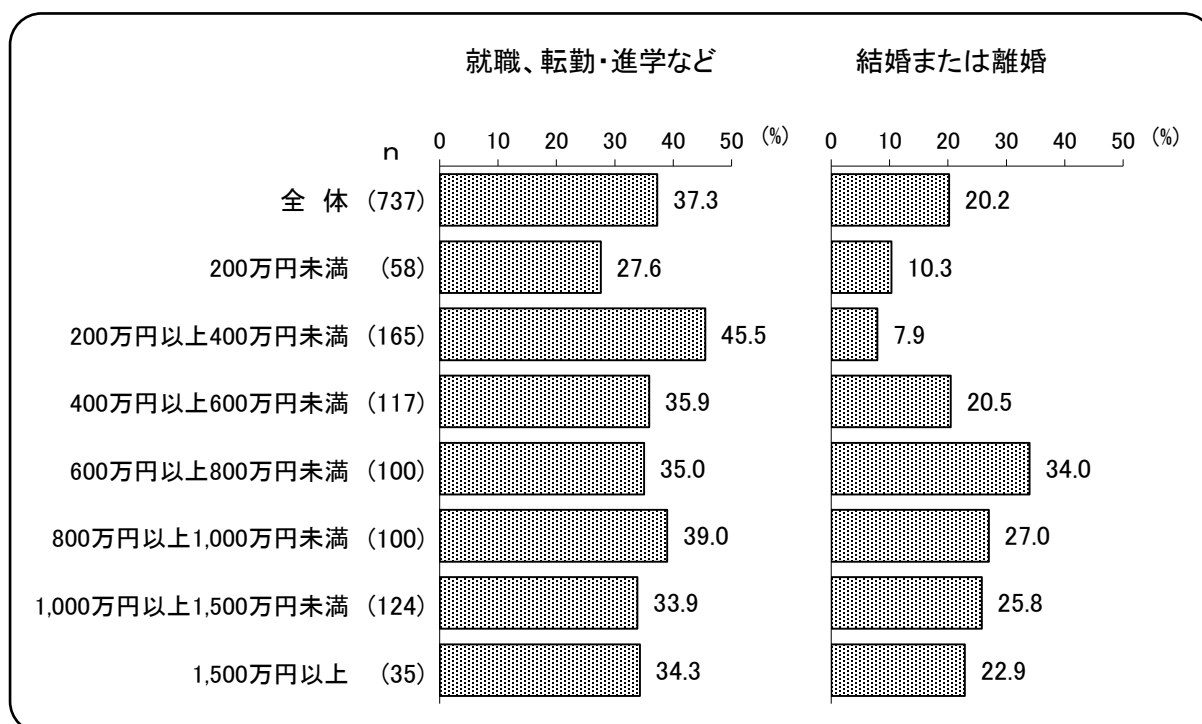
家族構成別でみると、「就職、転勤・進学など」は単身（一人暮らし）[51.7%]、「結婚または離婚」は一世代家族（夫婦のみ）[49.2%]で多くなっている。

【年齢別】 (上位2項目)



上位2項目を年齢別で見ると、「就職、転勤・進学など」は40代[50.0%]、「結婚または離婚」は20代[31.0%]で多くなっている。

【年収別】 (上位2項目)

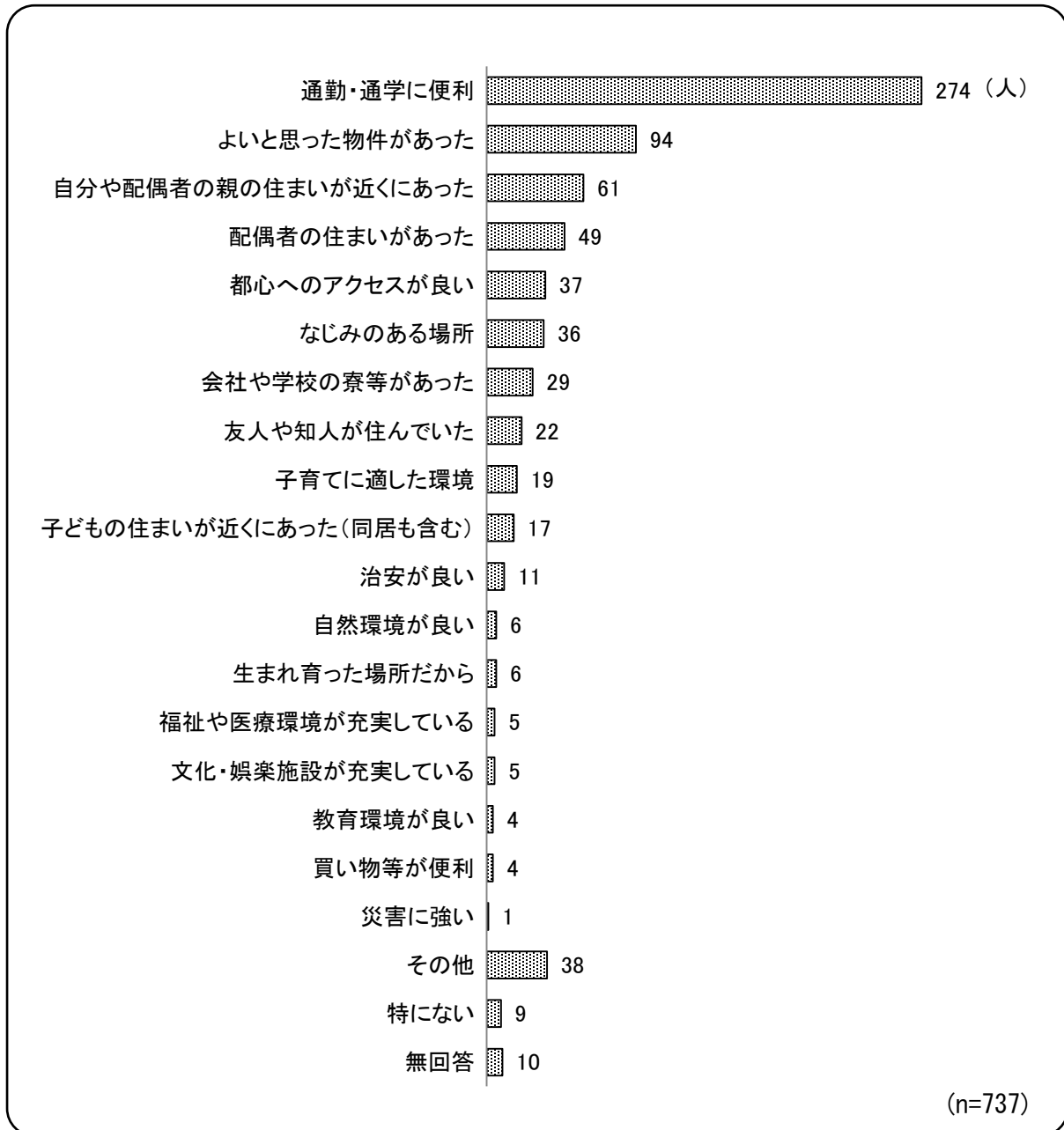


上位2項目を年収別で見ると、「就職、転勤・進学など」は200万円以上400万円未満[45.5%]、「結婚または離婚」は600万円以上800万円未満[34.0%]で多くなっている。

杉並区を選んだ理由

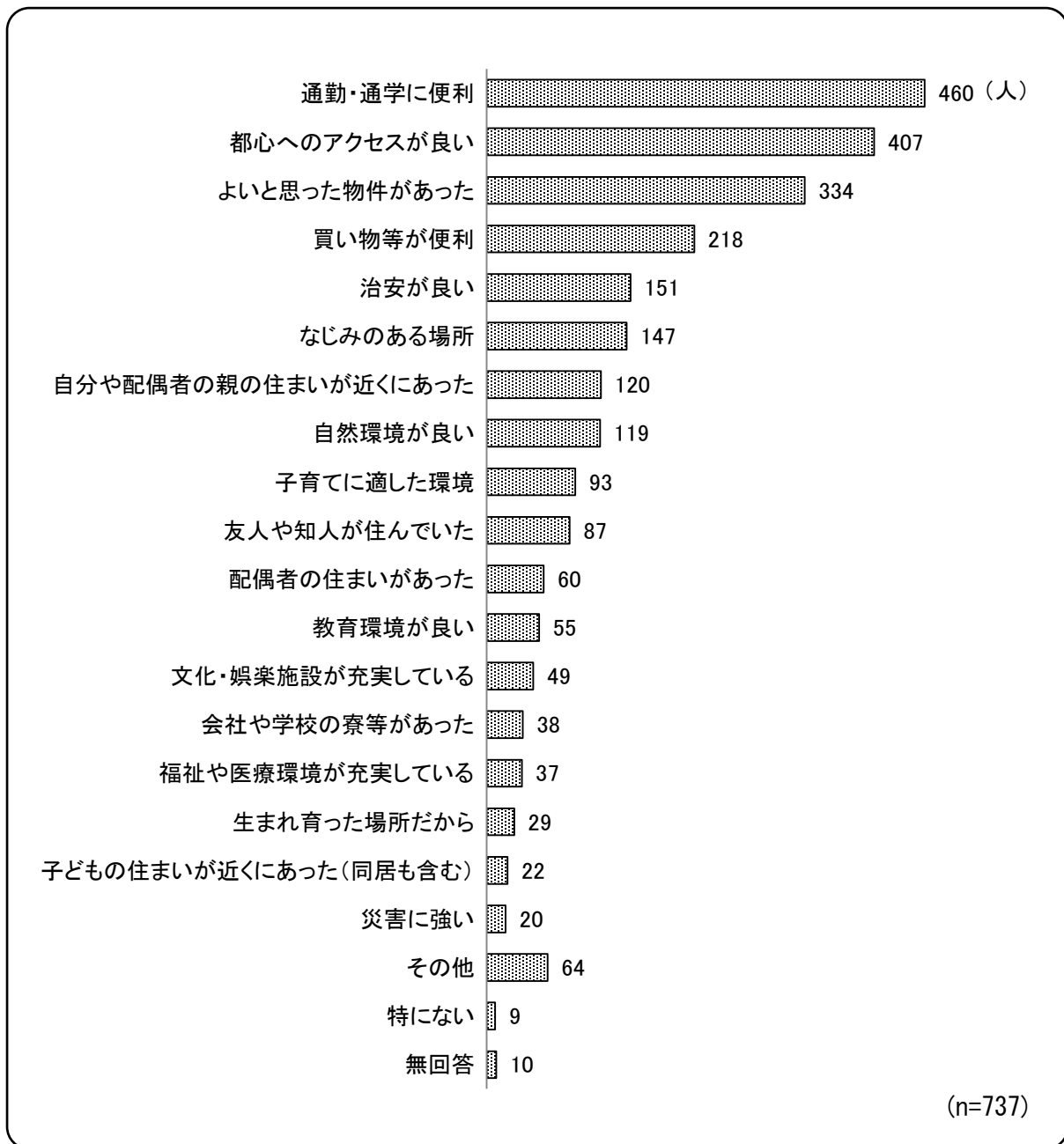
問9 他区市と比較して杉並区を選んだ理由を、順番に最高5つまで下の欄に番号を書いてください。

【1番目のみ】



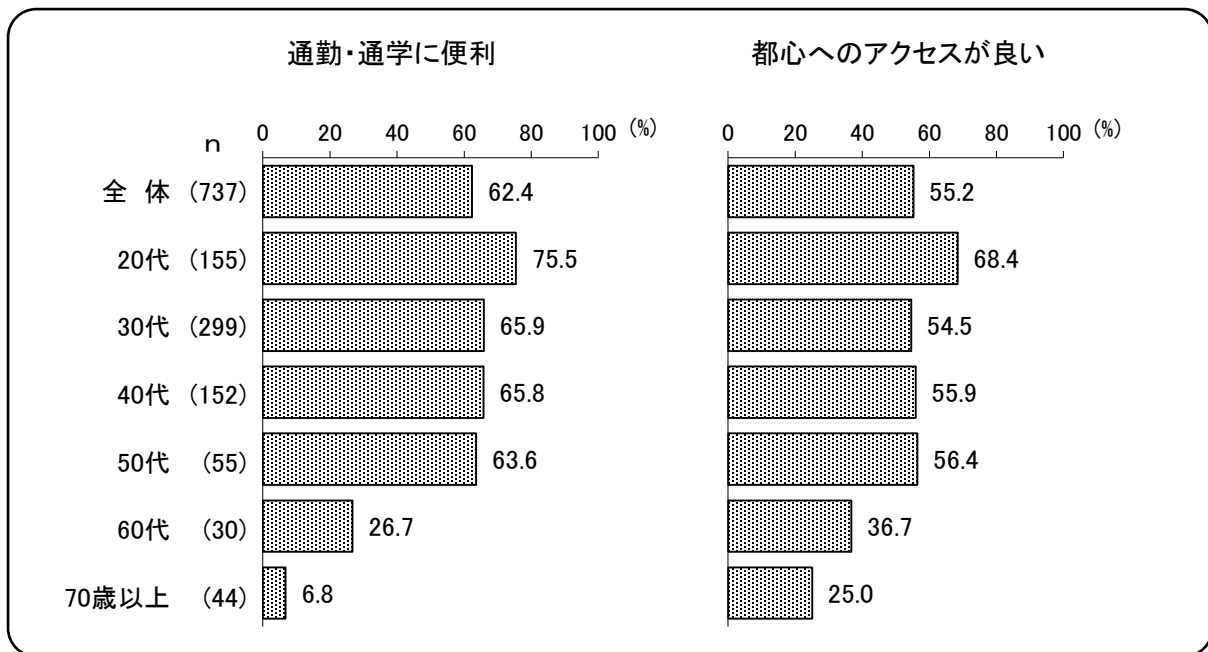
現在の居住地として杉並区を選んだ理由を聞いたところ、1番の理由としては、「通勤・通学に便利」が最も多く、以下、「よいと思った物件があった」、「自分や配偶者の親の住まいが近くにあった」となっている。

【1番目から5番目の合計】



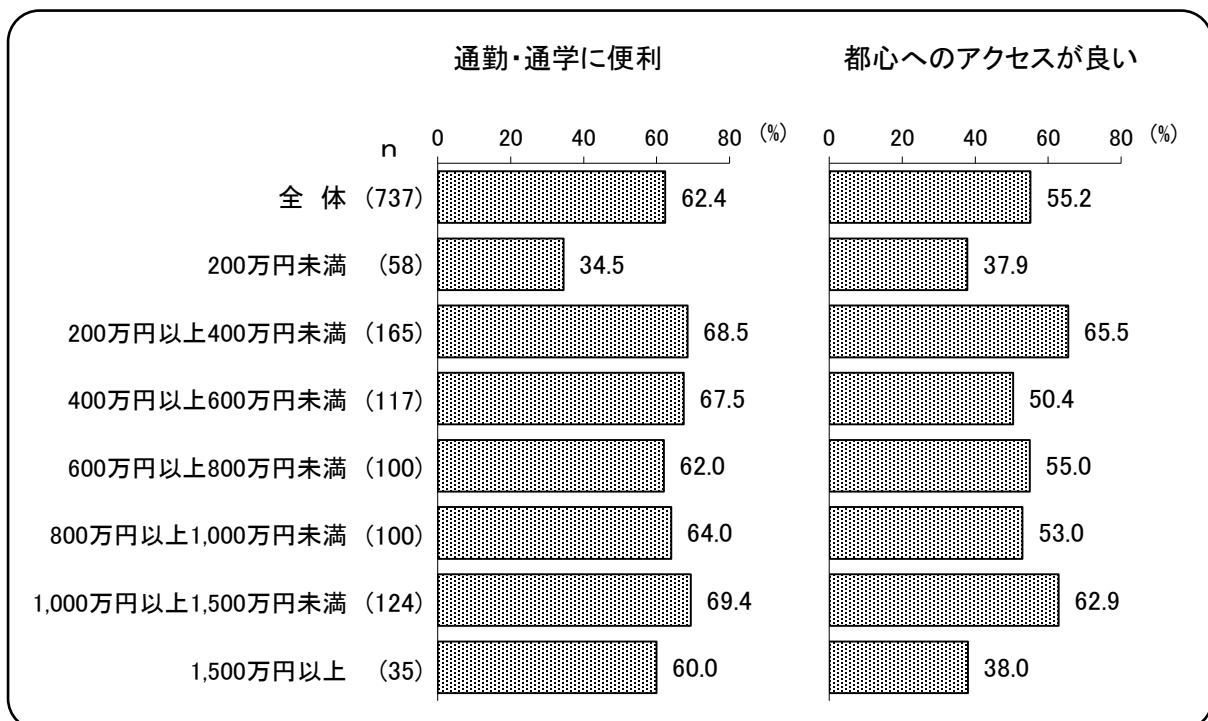
杉並区を選んだ理由の1番目から5番目の合計では、「通勤・通学に便利」が1位となっており、以下、「都心へのアクセスが良い」、「よいと思った物件があった」となっている。

【年齢別】 (上位2項目)



1番目から5番目の合計の上位2項目を年齢別でみると、「通勤・通学に便利」、「都心へのアクセスが良い」のいずれも20代[75.5%、68.4%]で多くなっている。

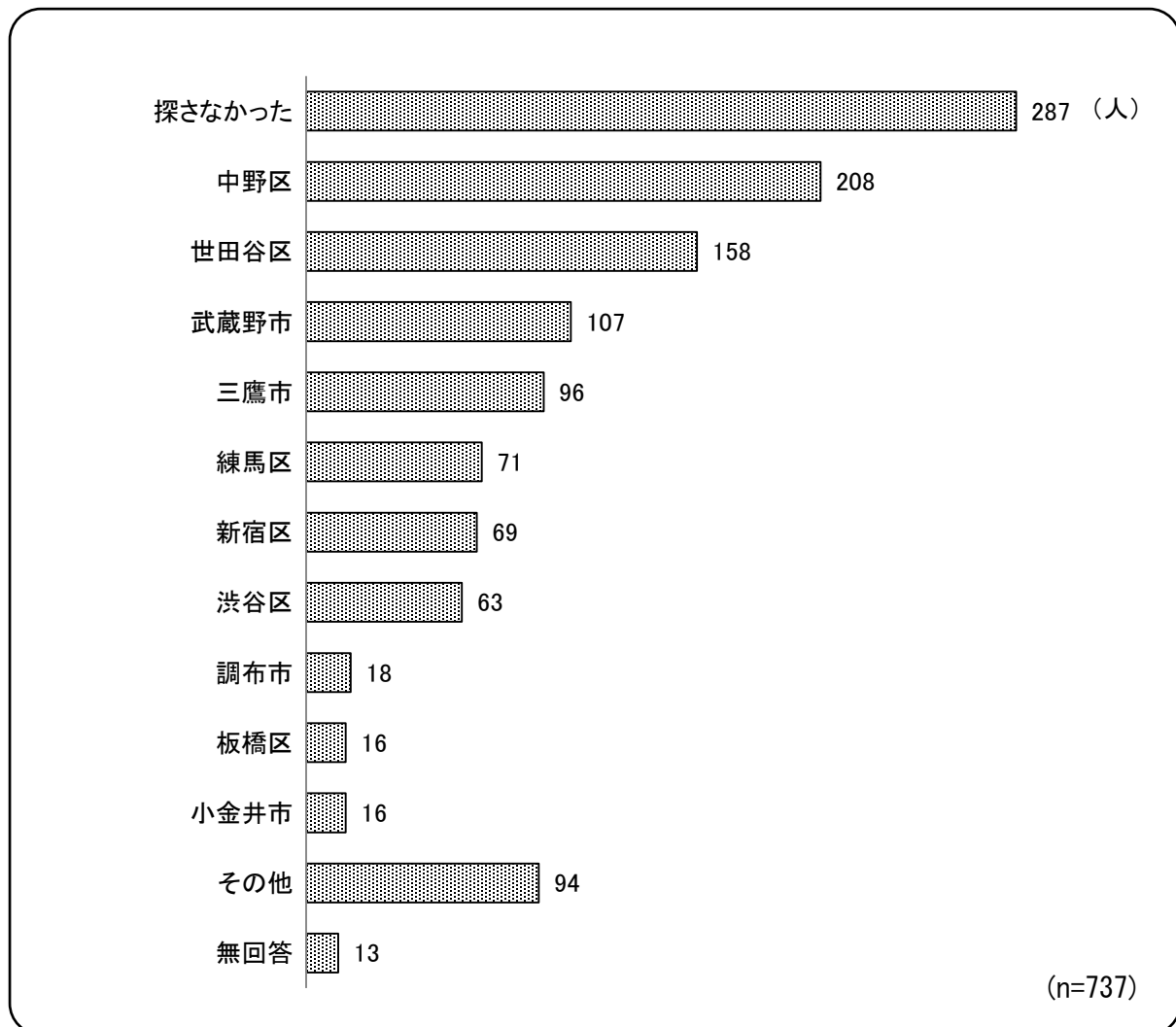
【年収別】 (上位2項目)



1番目から5番目の合計の上位2項目を年収別でみると、「通勤・通学に便利」は1,000万円以上1,500万円未満[69.4%]、「都心へのアクセスが良い」は200万円以上400万円未満[65.5%]で多くなっている。

他転入候補地の検討の有無について

問10 今回の引っ越し（転入）の際、他の転入先も検討したか教えてください。



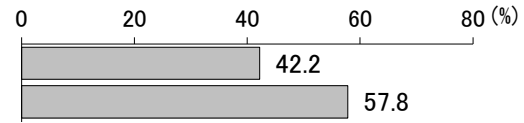
杉並区に転入する際、他区市と比較検討したかを聞いたところ、「探さなかった」（比較検討しなかった）が1位となっている。他候補については、「中野区」、「世田谷区」、「武蔵野市」等、近隣区市が上位を占めている。

2. 転出に関する意識調査

1 回答者の属性

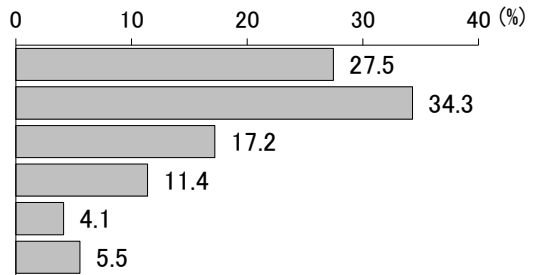
性別

	基数	構成比
男性	297	42.2%
女性	406	57.8%
合計	703	100.0%



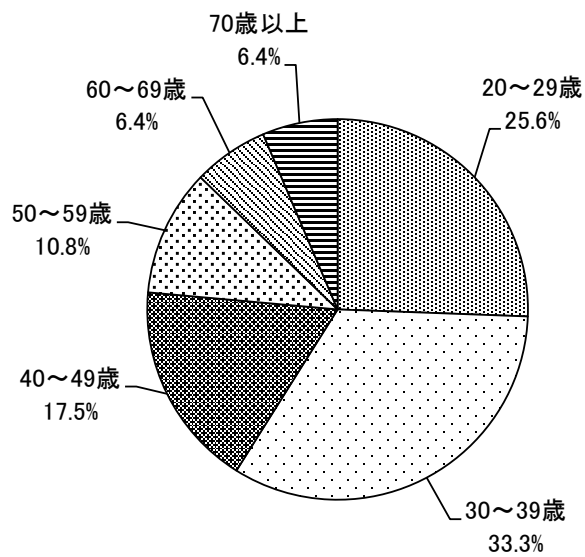
年齢

	基数	構成比
20～29歳	193	27.5%
30～39歳	241	34.3%
40～49歳	121	17.2%
50～59歳	80	11.4%
60～69歳	29	4.1%
70歳以上	39	5.5%
合計	703	100.0%



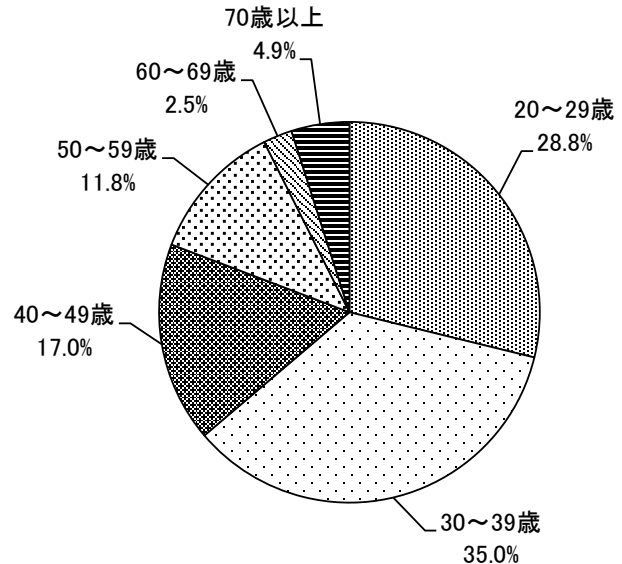
性別、年齢

【男性】



(n=297)

【女性】

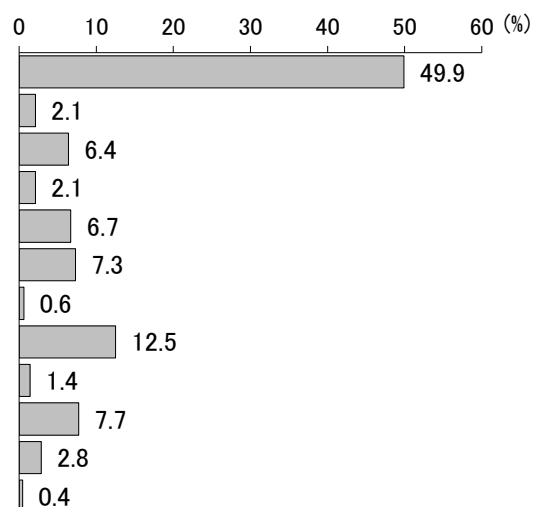


(n=406)

性別、年齢別で見ると、男性・女性とも20～29歳[男:25.6%、女:28.8%]、30～39歳[男:33.3%、女:35.0%]と20～30代が半数以上を占めている。

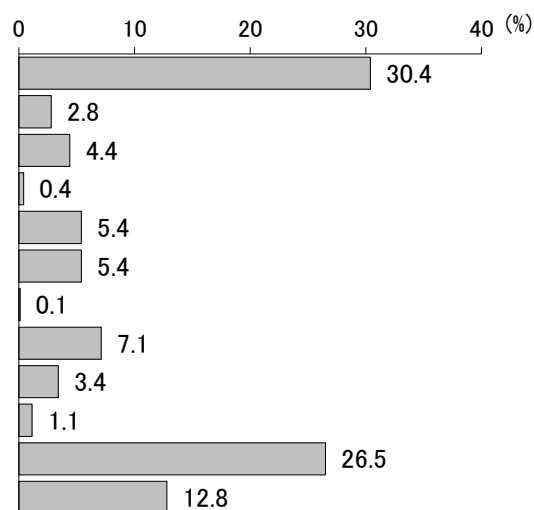
職業

	基数	構成比
会社員	351	49.9%
会社経営者	15	2.1%
自営業	45	6.4%
派遣社員	15	2.1%
公務員	47	6.7%
パート・アルバイト	51	7.3%
家族従業者	4	0.6%
主婦・主夫	88	12.5%
学生	10	1.4%
無職	54	7.7%
その他	20	2.8%
無回答	3	0.4%
合計	703	100.0%



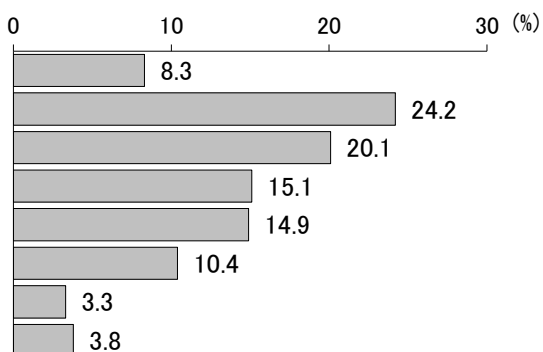
配偶者の職業

	基数	構成比
会社員	214	30.4%
会社経営者	20	2.8%
自営業	31	4.4%
派遣社員	3	0.4%
公務員	38	5.4%
パート・アルバイト	38	5.4%
家族従業者	1	0.1%
主婦・主夫	50	7.1%
無職	24	3.4%
その他	8	1.1%
配偶者なし	186	26.5%
無回答	90	12.8%
合計	703	100.0%



年収

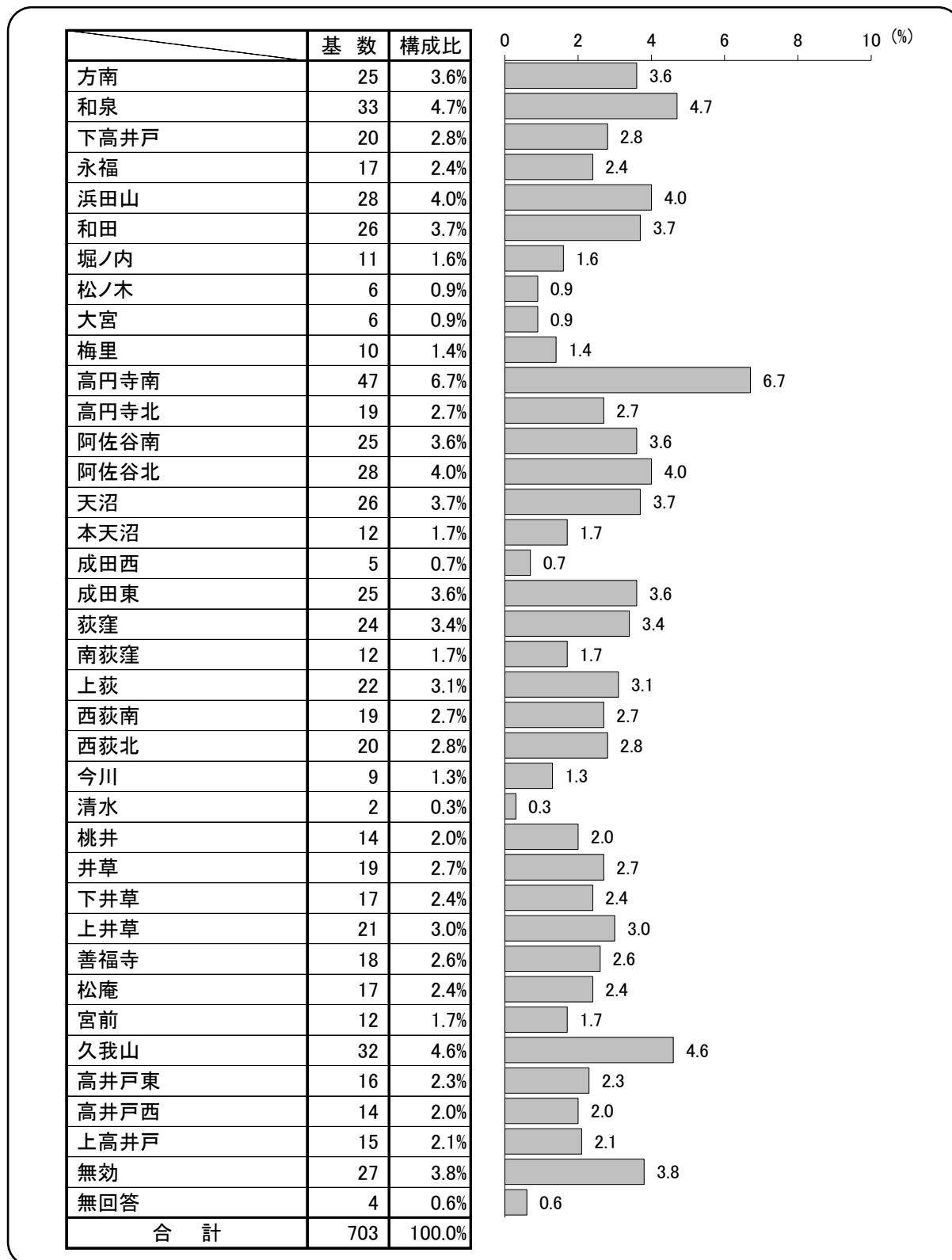
	基数	構成比
200万円未満	58	8.3%
200万円以上400万円未満	170	24.2%
400万円以上600万円未満	141	20.1%
600万円以上800万円未満	106	15.1%
800万円以上1,000万円未満	105	14.9%
1,000万円以上1,500万円未満	73	10.4%
1,500万円以上	23	3.3%
無回答	27	3.8%
合計	703	100.0%



2 転出前後の居住状況

転出前の居住地について

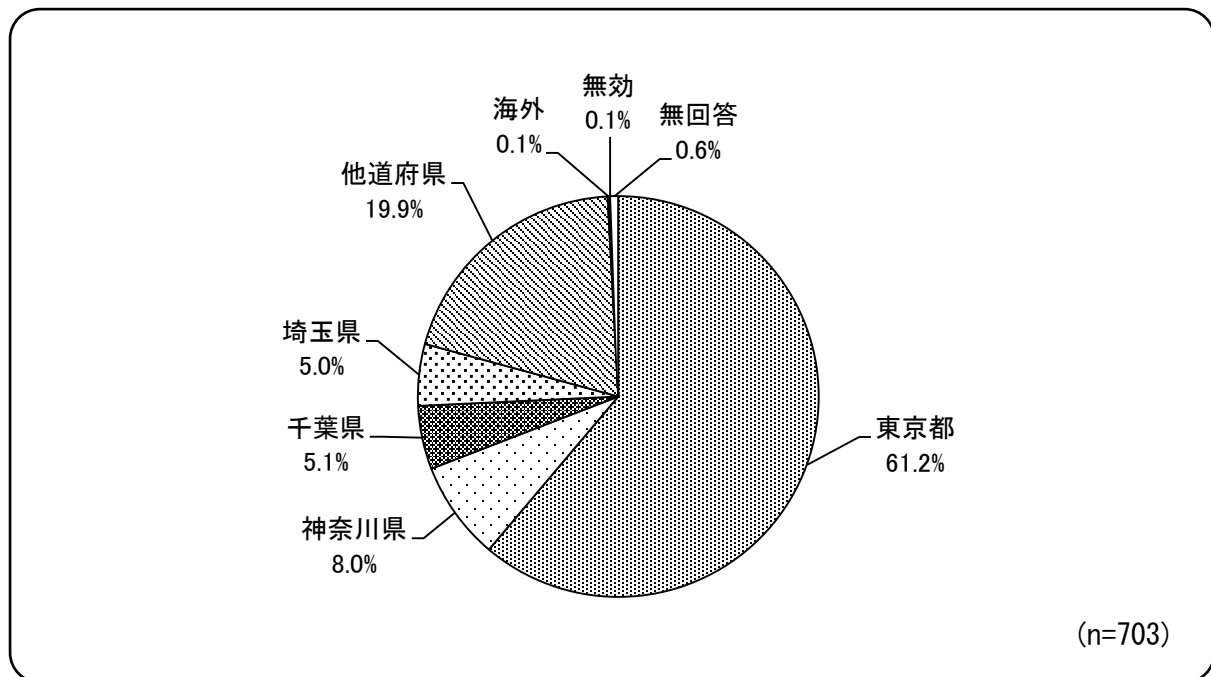
問1 転出前の居住地を教えてください。〔記入〕



転出前の居住地は、高円寺南[6.7%]が最も多くなっている。

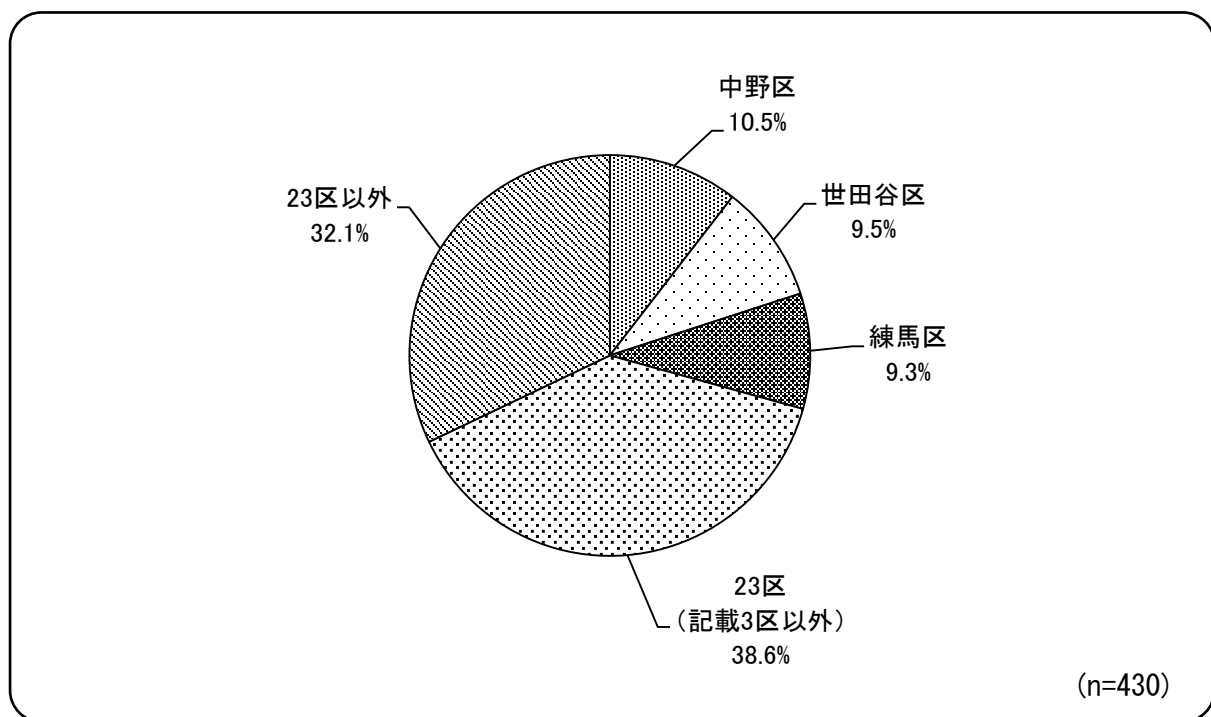
杉並区からの転出先について

問1 転出後の居住地を教えてください。〔記入〕



転出先の居住地は、東京都[61.2%]（都内他区市）が半数以上を占めている。

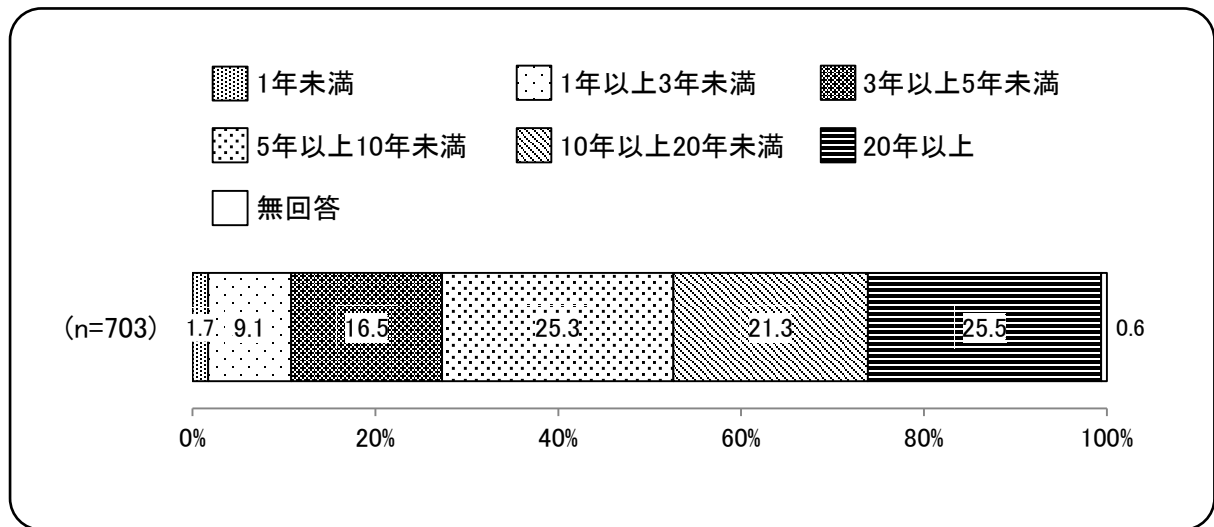
【東京都内の内訳】



東京都内の内訳は、隣接の中野区[10.5%]、世田谷区[9.5%]、練馬区[9.3%]への転出が多くなっている。

転出前の居住期間

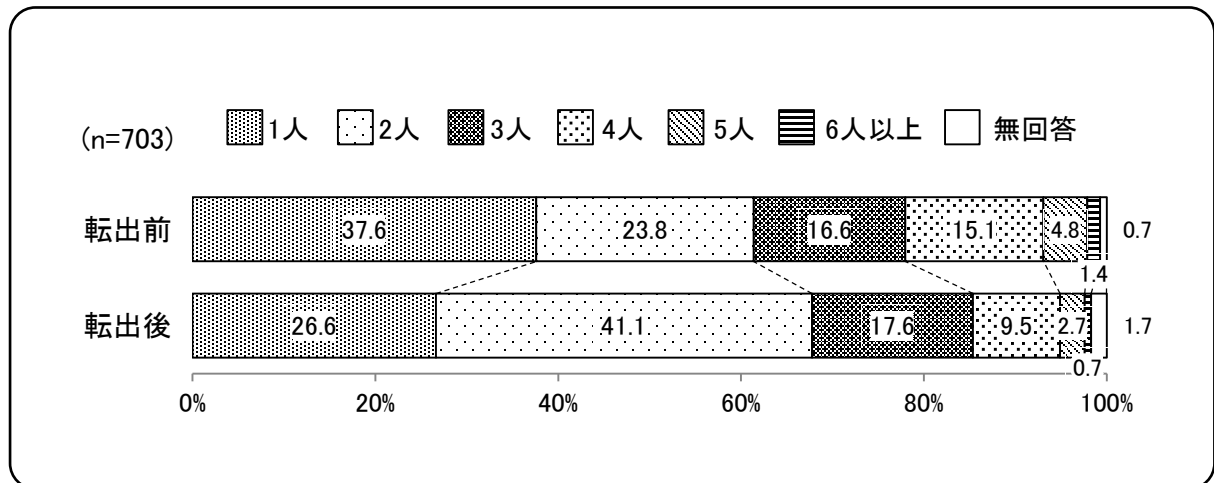
問2 杉並区での居住期間を教えてください。〔〇は1つ〕



転出前の居住期間は、「20年以上」[25.5%]と「5年以上10年未満」[25.3%]が多くなっている。

転出前後の家族の人数

問3 転出前後の家族（同一の住宅等に実質的に生活している者を含む）の人数を教えてください。〔転出前、転出後それぞれ〇は1つ〕

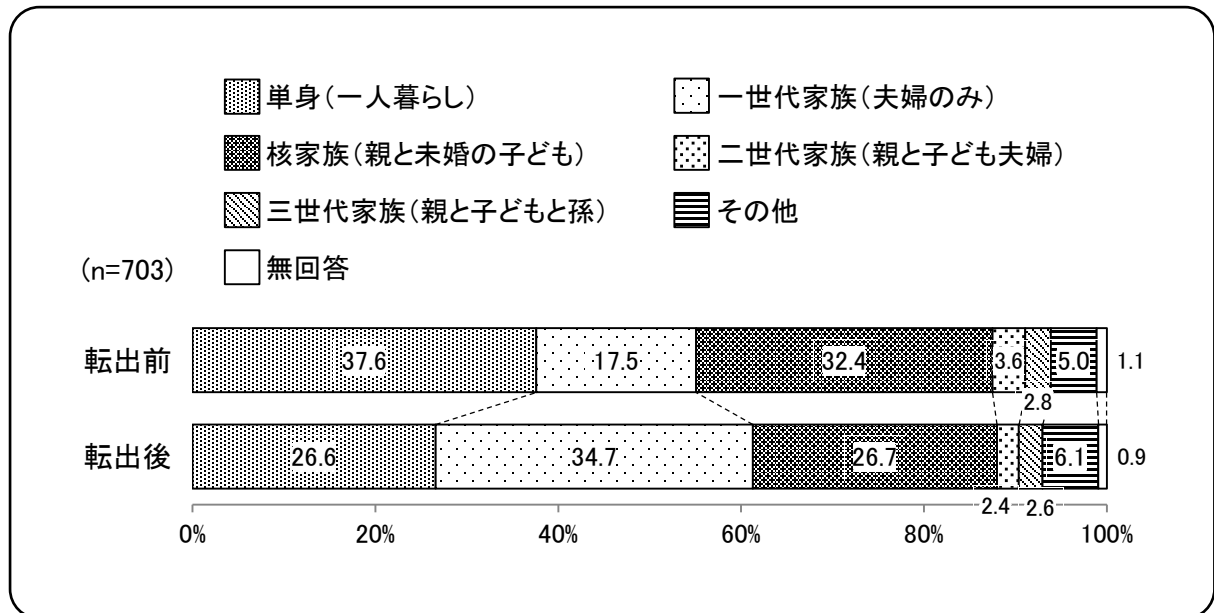


転出前の家族の人数は「1人」[37.6%]、転出後の家族の人数は「2人」[41.1%]が多くなっている。

転出前後で比較すると、転出後に「1人」が11.0ポイント、「4人」が5.6ポイント低くなっており、「2人」が17.3ポイント高くなっている。

転出前後の家族構成

問4 転出前後の家族構成を教えてください。〔転出前、転出後それぞれ〇は1つ〕



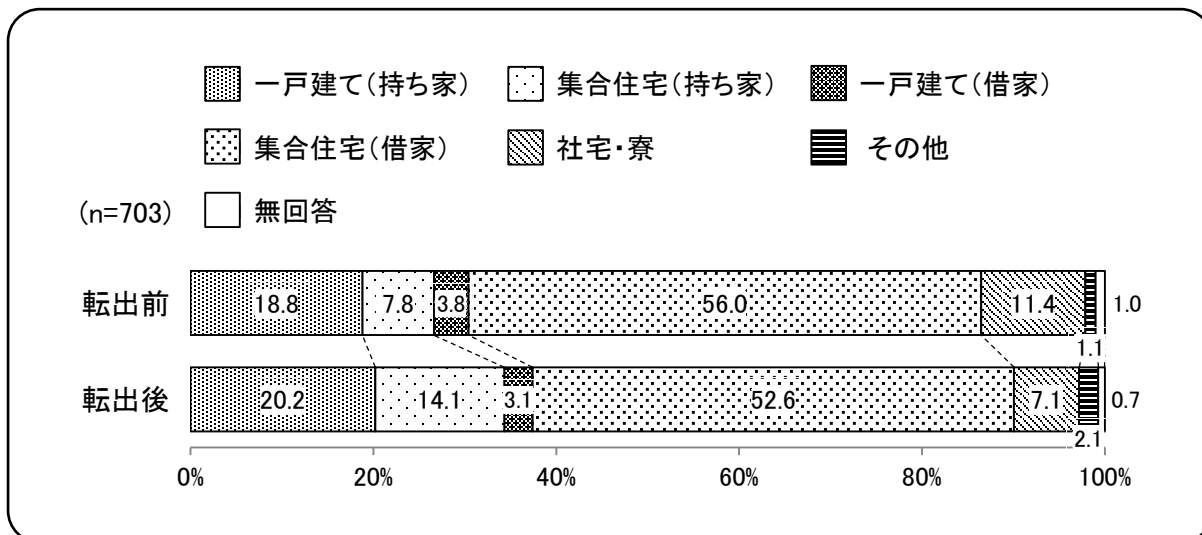
転出前の家族構成は「单身（一人暮らし）」[37.6%]、転出後の家族構成は「一世代家族（夫婦のみ）」[34.7%]が多くなっている。

転出前後で比較すると、転出後に「一世代家族（夫婦のみ）」が17.2ポイント高くなっており、「单身（一人暮らし）」が11.0ポイント、「核家族（親と未婚の子ども）」が5.7ポイント低くなっている。

3 転出前後の住まい

転出前後の居住形態

問5 転出前後の居住形態を教えてください。〔転出前、転出後それぞれ〇は1つ〕



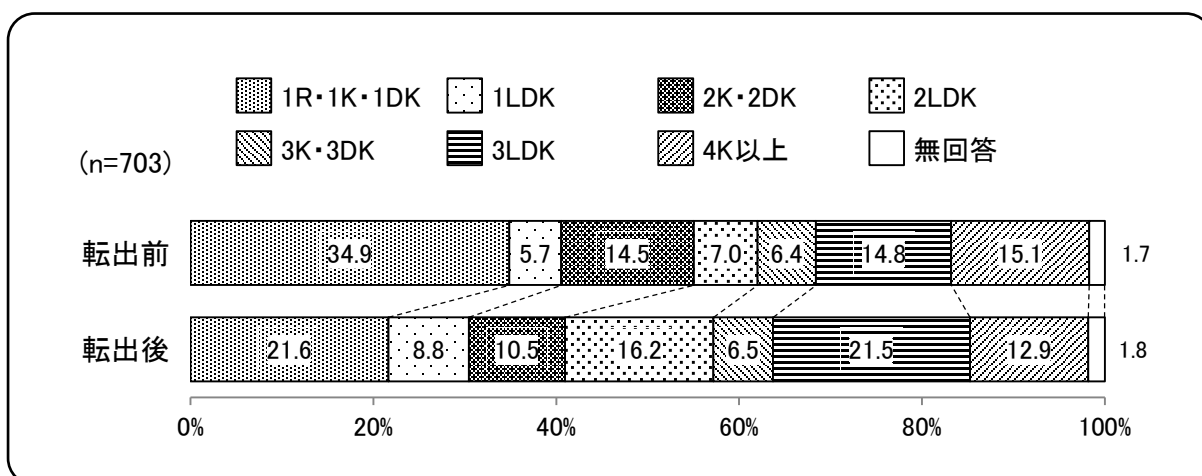
転出前の居住形態は「集合住宅（借家）」[56.0%]、転出後の居住形態も「集合住宅（借家）」[52.6%]が多くなっている。

転出前後で比較すると、転出後に「集合住宅（持ち家）」が6.3ポイント高くなっており、「社宅・寮」が4.3ポイント低くなっている。

転出前後の住居の間取り

問6 転出前後の住居の間取り及び広さ（床面積）を教えてください。

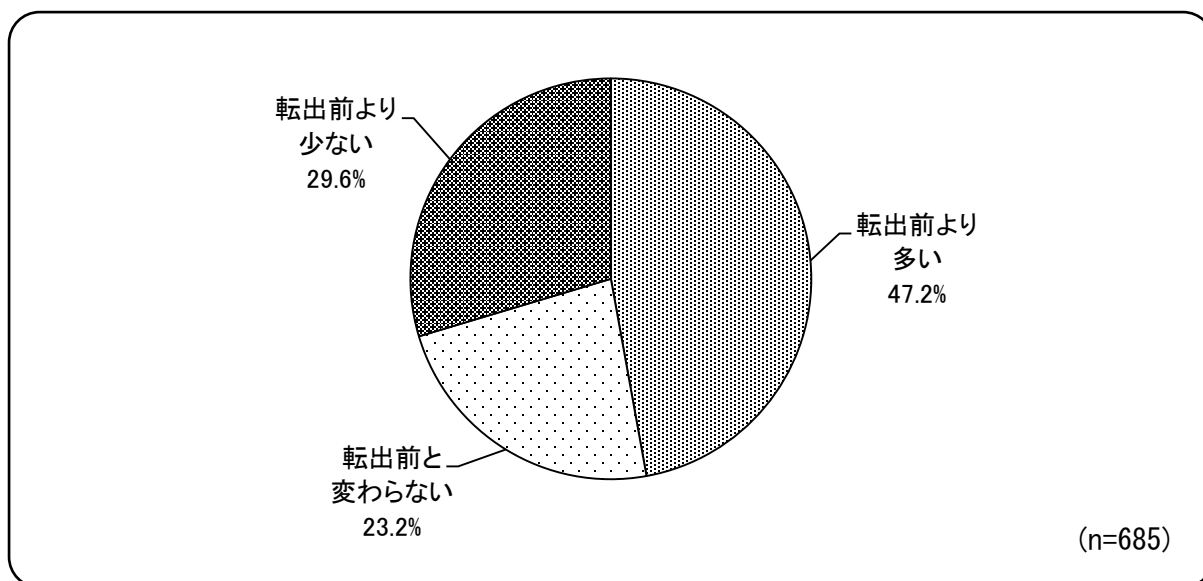
〔転出前、転出後それぞれ〇は1つ〕



転出前の住居の間取りは「1R・1K・1DK」[34.9%]、転出後の住居の間取りも「1R・1K・1DK」[21.6%]が多くなっている。

転出前後で比較すると、転出後に「2LDK」が9.2ポイント、「3LDK」が6.7ポイント高くなっており、「1R・1K・1DK」が13.3ポイント低くなっている。

【転出前後の間取りの比較】



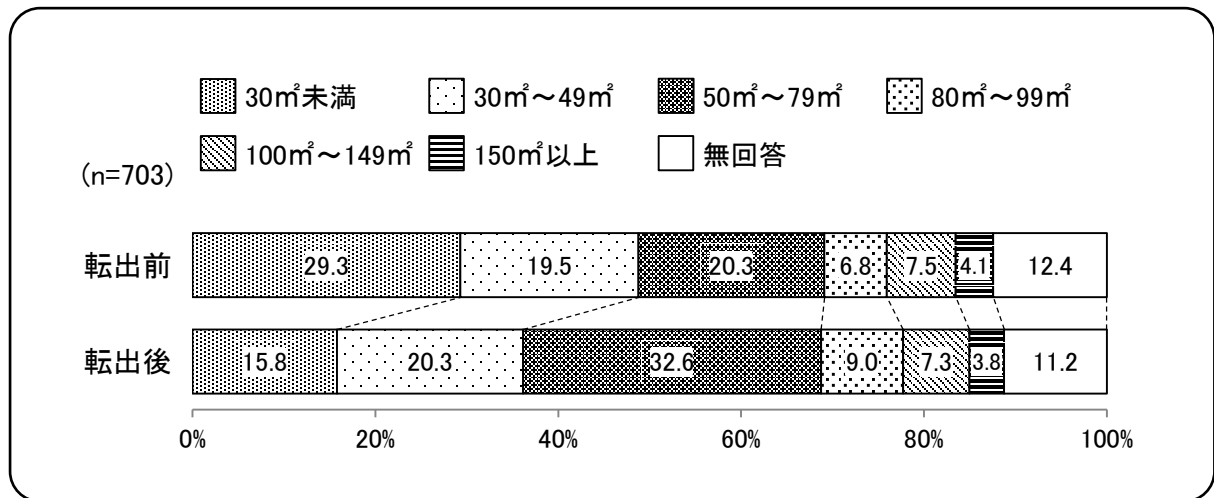
		転出前の間取り							合計
		1R・1K・1DK	1LDK	2K・2DK	2LDK	3K・3DK	3LDK	4K以上	
転出後の間取り	1R・1K・1DK	76	5	15	5	4	15	30	150
	1LDK	30	7	7	3	0	7	8	62
	2K・2DK	29	3	8	2	8	12	11	73
	2LDK	30	9	23	15	7	14	15	113
	3K・3DK	18	3	4	1	7	7	6	46
	3LDK	38	7	25	17	8	33	22	150
	4K以上	22	6	20	5	9	16	13	91
	合計	243	40	102	48	43	104	105	685

転出前後の間取りを比較すると、「転出前より多い」[47.2%]が半数近くを占め、次いで「転出前より少ない」[29.6%]となっている。

転出前後の住居の広さ

問6 転出前後の住居の間取り及び広さ（床面積）を教えてください。

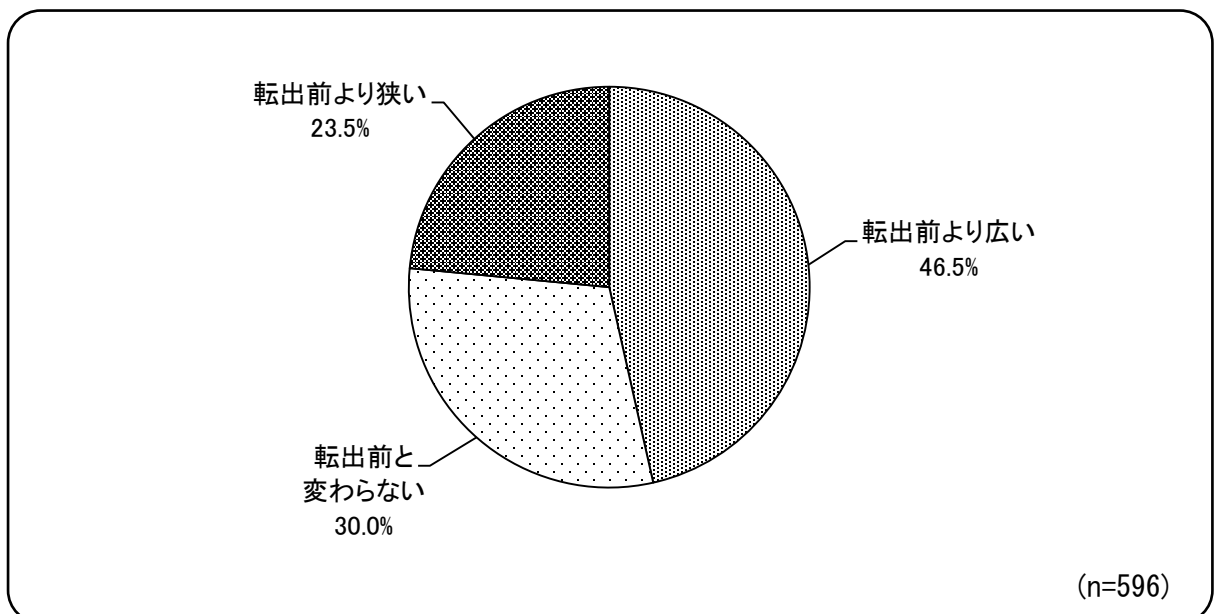
〔転出前、転出後それぞれ○は1つ〕



転出前の住居の広さは「30㎡未満」[29.3%]、転出後の住居の広さは「50㎡～79㎡」[32.6%]が多くなっている。

転出前後で比較すると、転出後に「50㎡～79㎡」が12.3ポイント高くなっており、「30㎡未満」が13.5ポイント低くなっている。

【転出前後の住居の広さの比較】



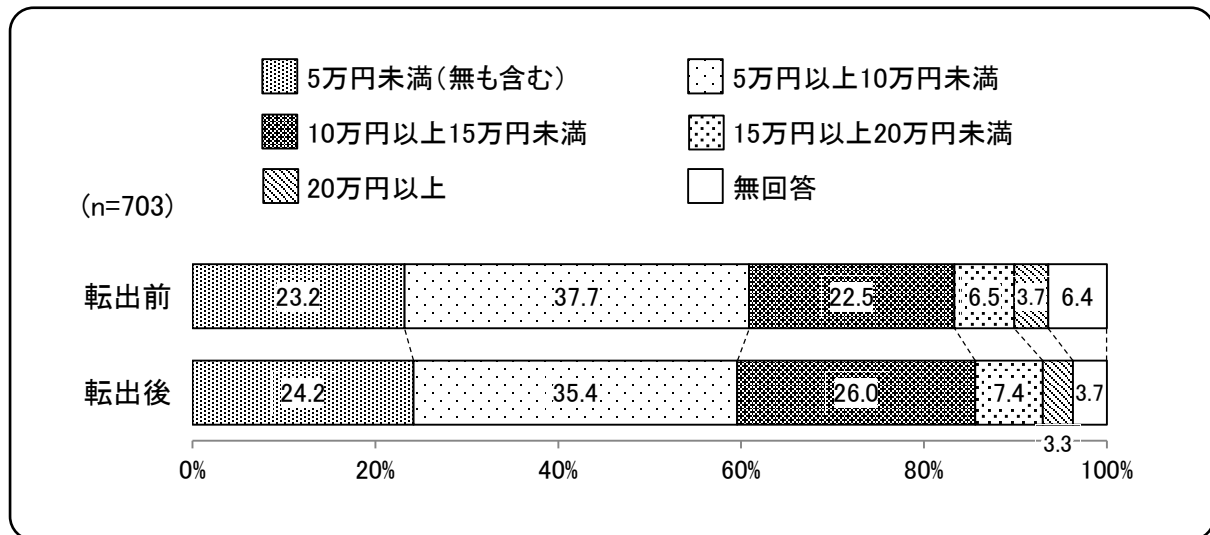
		転出前の住居の広さ						合計
		30㎡未満	30㎡～49㎡	50㎡～79㎡	80㎡～99㎡	100㎡～149㎡	150㎡以上	
転出後の住居の広さ	30㎡未満	58	14	14	7	8	5	106
	30㎡～49㎡	63	31	19	3	9	9	134
	50㎡～79㎡	49	63	71	19	14	6	222
	80㎡～99㎡	9	13	23	5	8	3	61
	100㎡～149㎡	10	8	9	6	11	2	46
	150㎡以上	8	3	6	4	3	3	27
	合計	197	132	142	44	53	28	596

転出前後の住居の広さを比較すると、「転出前より広い」[46.5%]が半数近くを占め、次いで「転出前と変わらない」[30.0%]となっている。

転出前後の住居費

問7 転出前後の一月当たりの住居費を教えてください。

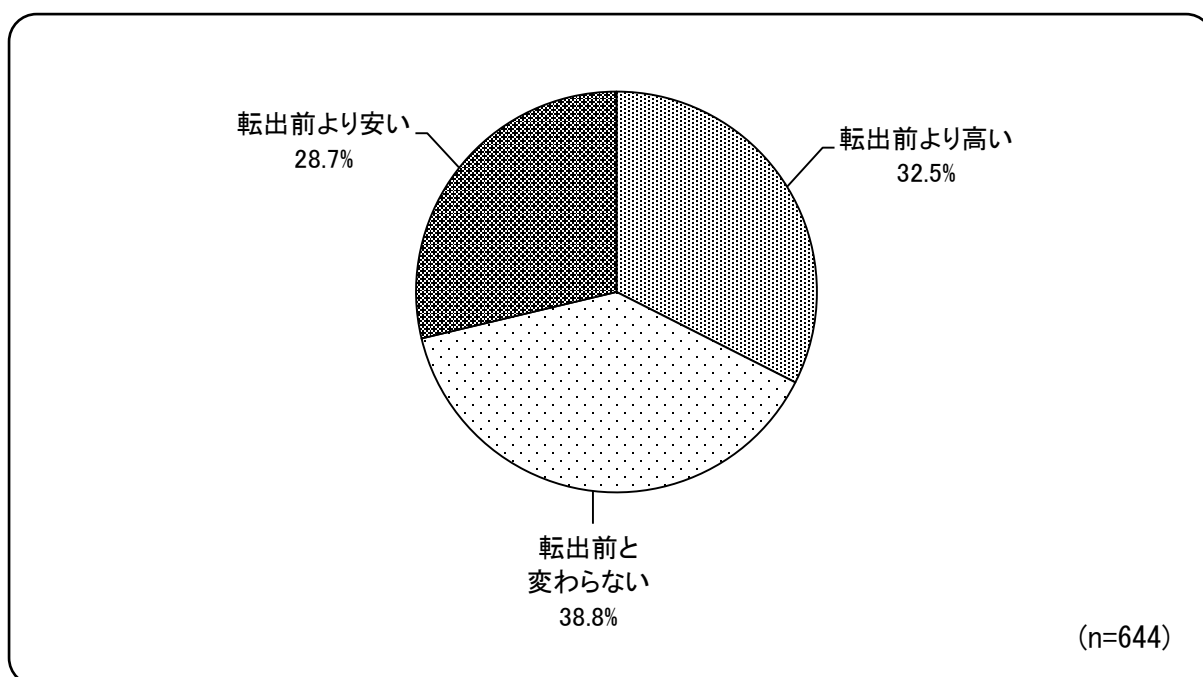
[転出前、転出後それぞれ○は1つ]



転出前の住居費は「5万円以上10万円未満」[37.7%]、転出後の住居費も「5万円以上10万円未満」[35.4%]が多くなっている。

転出前後で比較すると、住居費に大きな差はみられない。

【転出前後の住居費の比較】



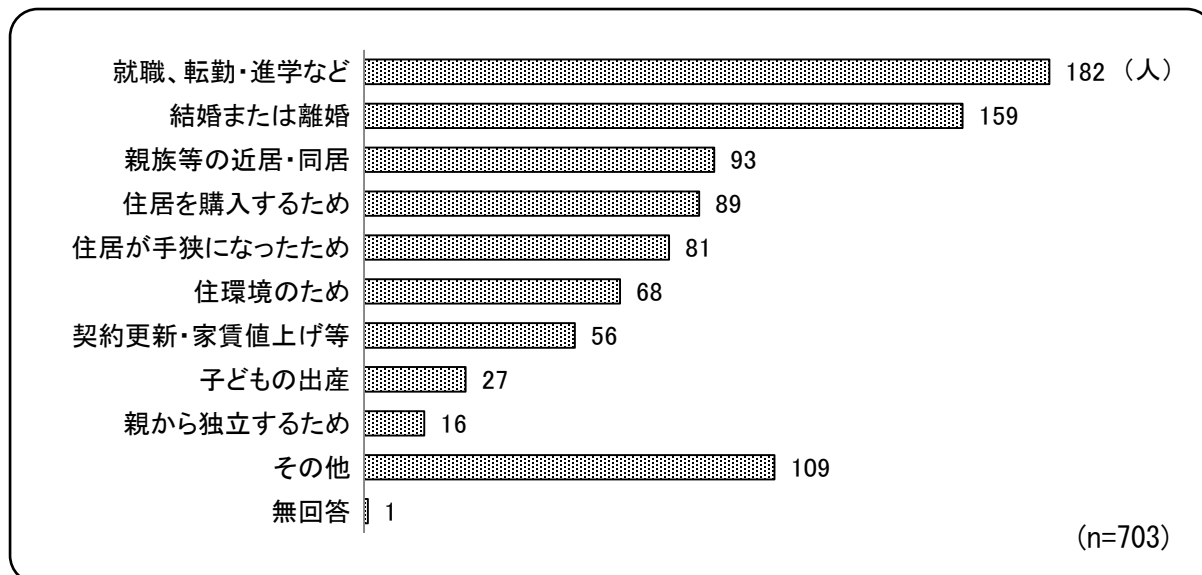
		転出前の住居費					合計
		5万円未満 (無も含む)	5万円以上 10万円未満	10万円以上 15万円未満	15万円以上 20万円未満	20万円以上	
転出後の住居費	5万円未満 (無も含む)	64	65	24	6	5	164
	5万円以上10万円未満	63	106	50	12	2	233
	10万円以上15万円未満	21	74	60	15	3	173
	15万円以上20万円未満	10	10	18	10	3	51
	20万円以上	3	3	4	3	10	23
	合計	161	258	156	46	23	644

転出前後の住居費を比較すると、「転出前と変わらない」[38.8%]が最も多く、次いで「転出前より高い」[32.5%]となっている。

4 転出したきっかけ

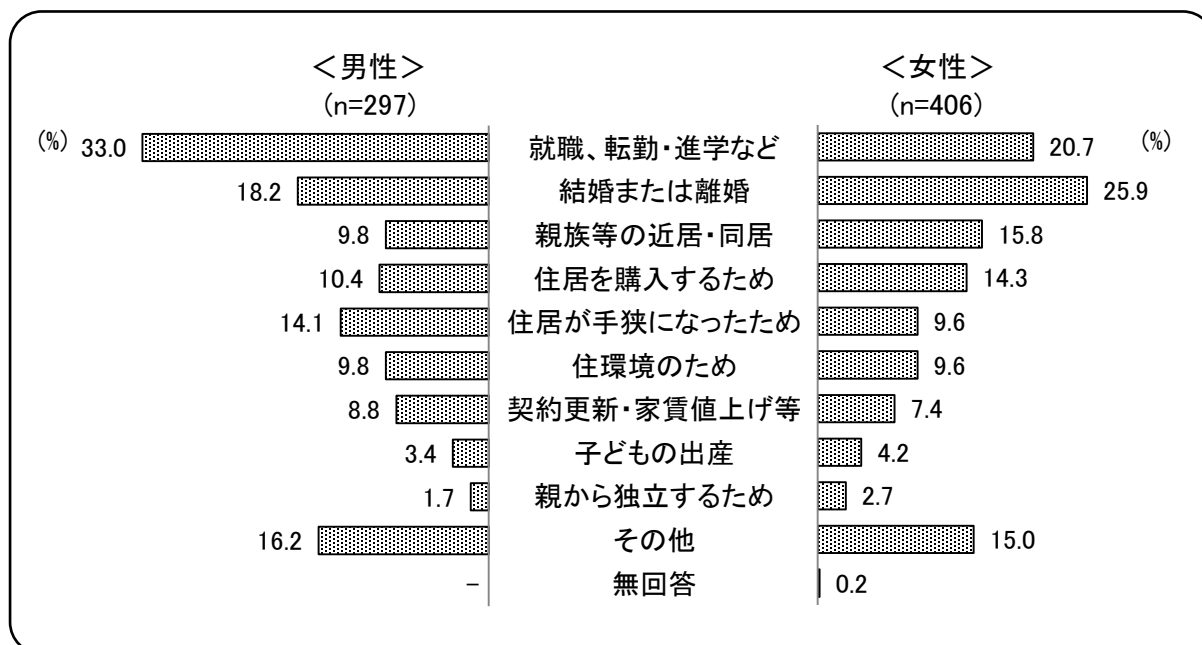
転出の大きなきっかけ

問8 今回の引っ越し（転出）の大きなきっかけを教えてください。〔〇は2つまで〕




杉並区から転出した大きなきっかけは、「就職、転勤・進学など」が最も多く、以下、「結婚または離婚」、「親族等の近居・同居」となっている。

【性別】



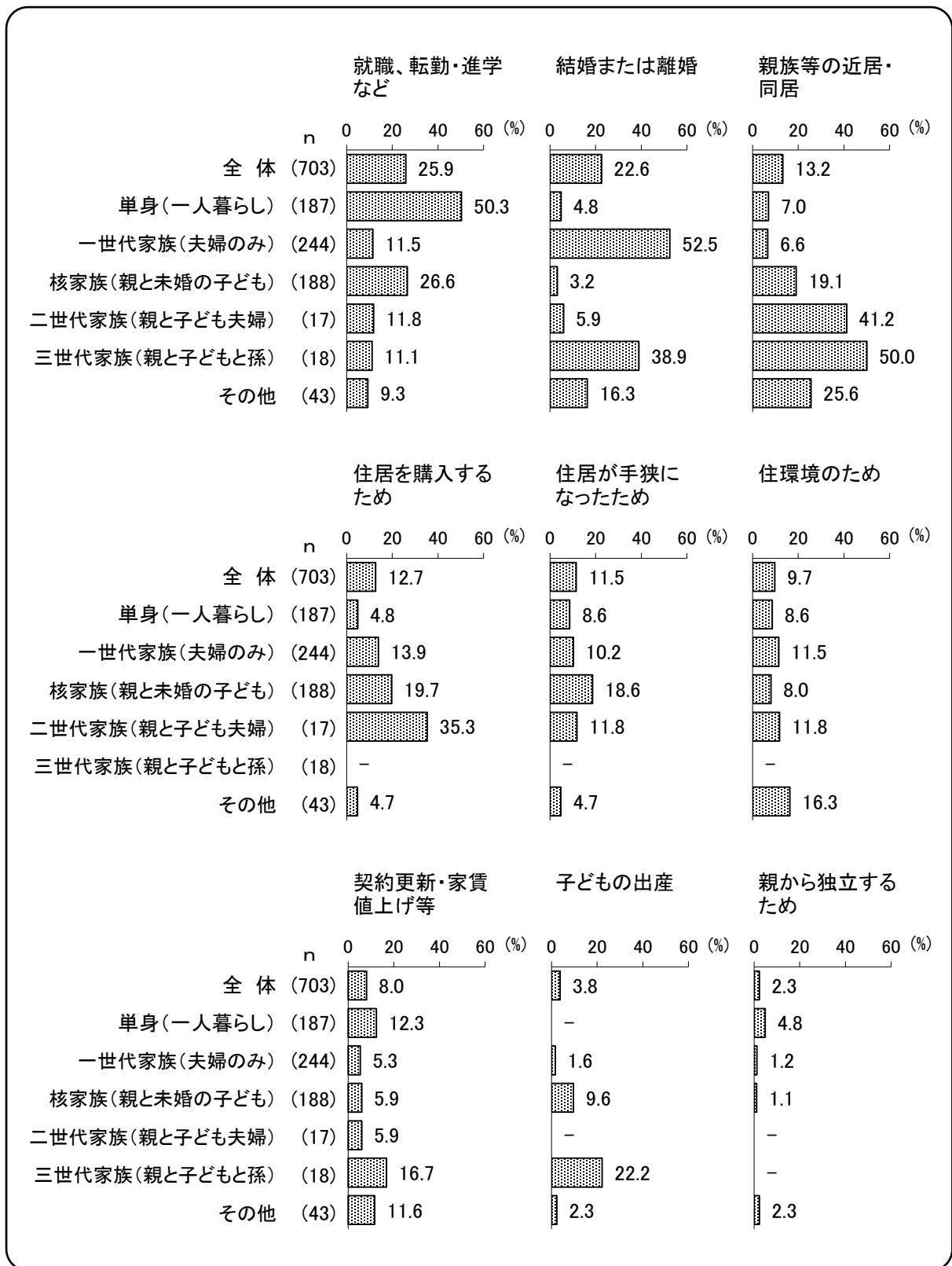
性別でみると、男性は「就職、転勤・進学など」[33.0%]、女性は「結婚または離婚」[25.9%]が多くなっている。

【転出後の居住地別】



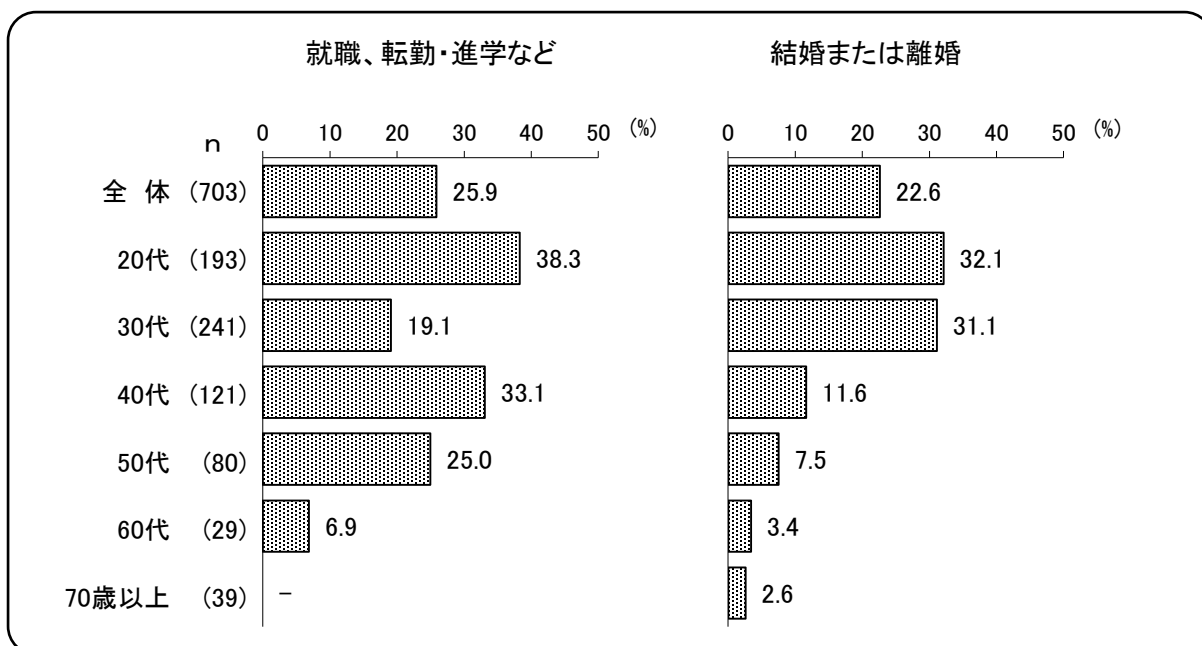
転出後の居住地別で見ると、東京都内への転出は「結婚または離婚」[23.7%]、東京都外への転出は「就職、転勤・進学など」[42.5%]が多くなっている。

【家族構成別】



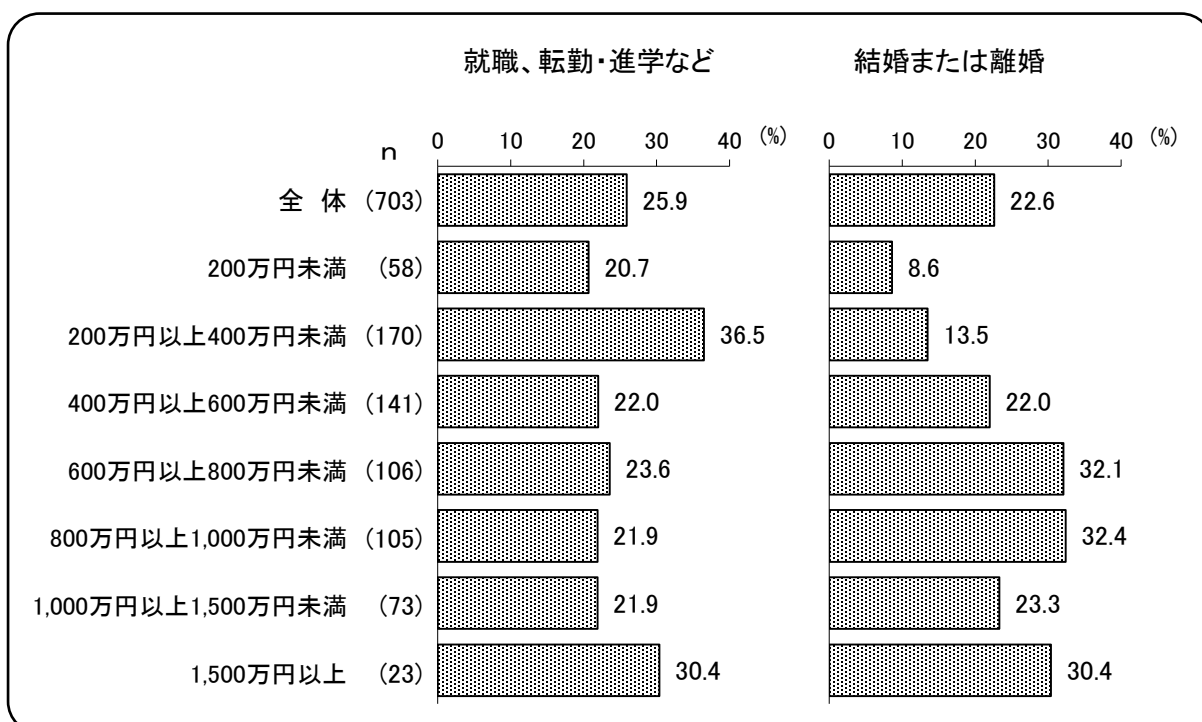
家族構成別でみると、「就職、転勤・進学など」は単身（一人暮らし）[50.3%]、「結婚または離婚」は一世代家族（夫婦のみ）[52.5%]で多くなっている。

【年齢別】 (上位2項目)



上位2項目を年齢別で見ると、「就職、転勤・進学など」は20代[38.3%]、「結婚または離婚」も20代[32.1%]で多くなっている。

【年収別】 (上位2項目)

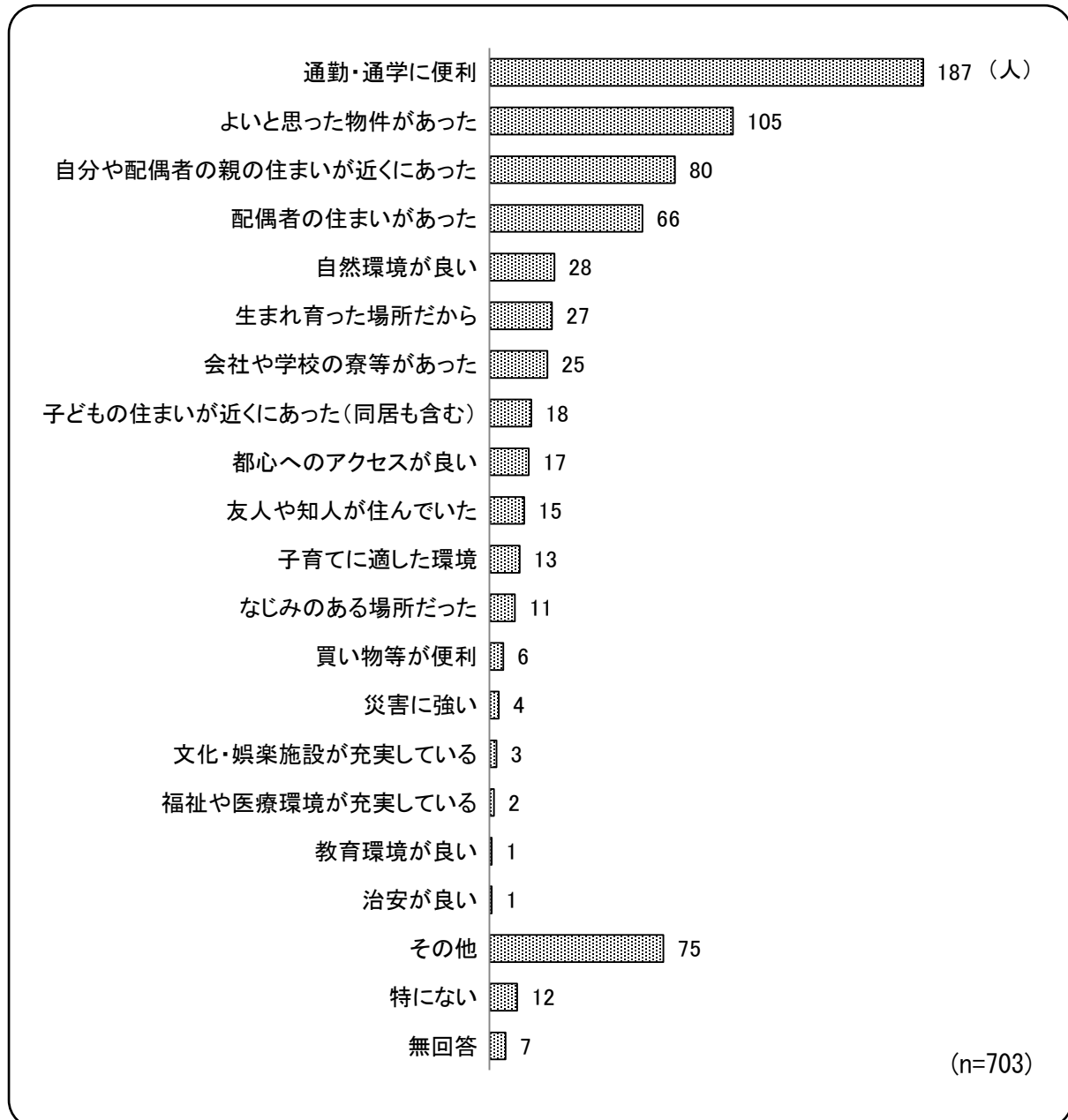


上位2項目を年収別で見ると、「就職、転勤・進学など」は200万円以上400万円未満[36.5%]、「結婚または離婚」は800万円以上1,000万円未満[32.4%]で多くなっている。

現在の居住地（転出後）を選んだ理由

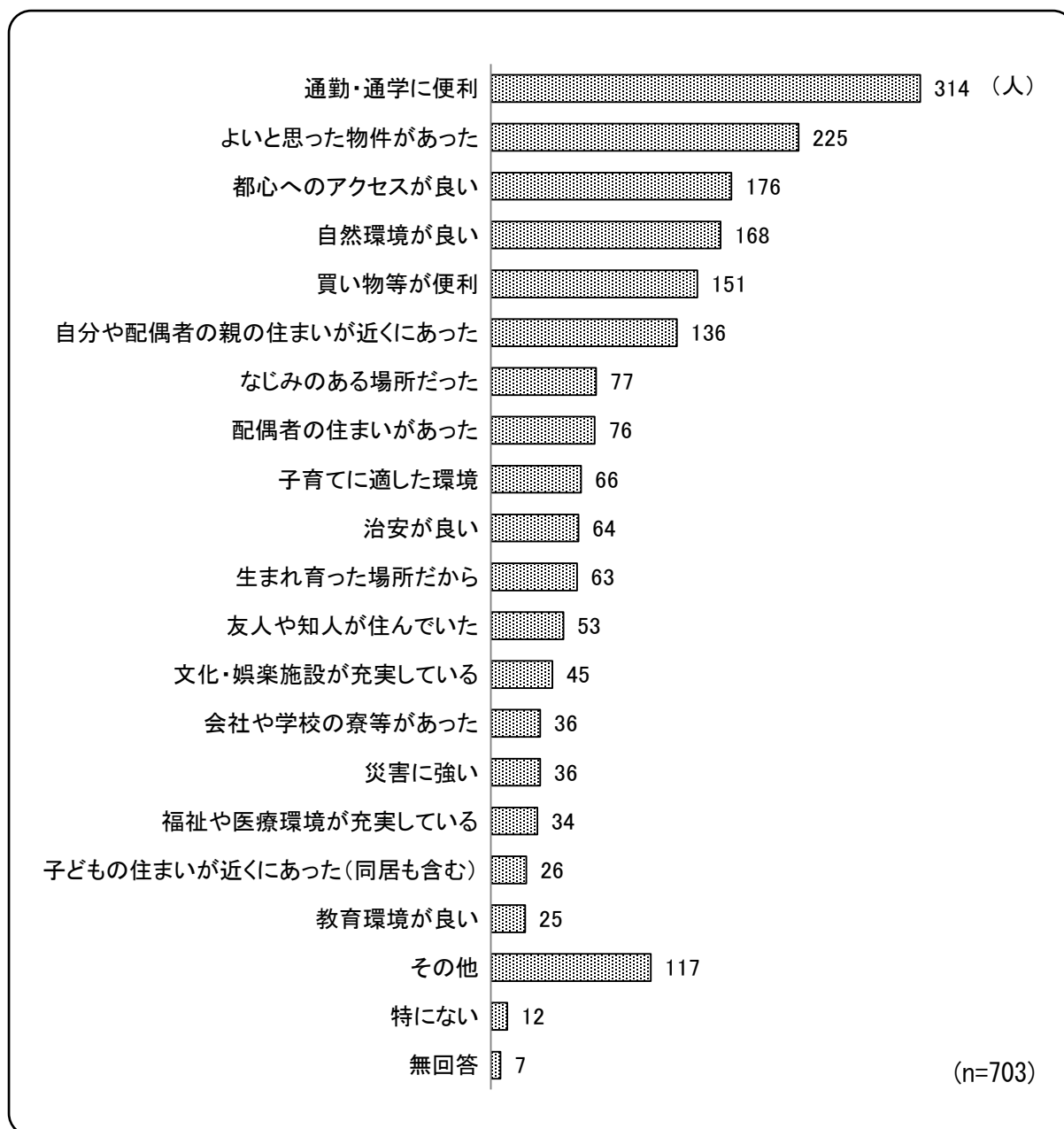
問9 杉並区と比較して現在の居住地（転出後）を選んだ理由を、順番に最高5つまで下の欄に番号を書いてください。

【1番目のみ】



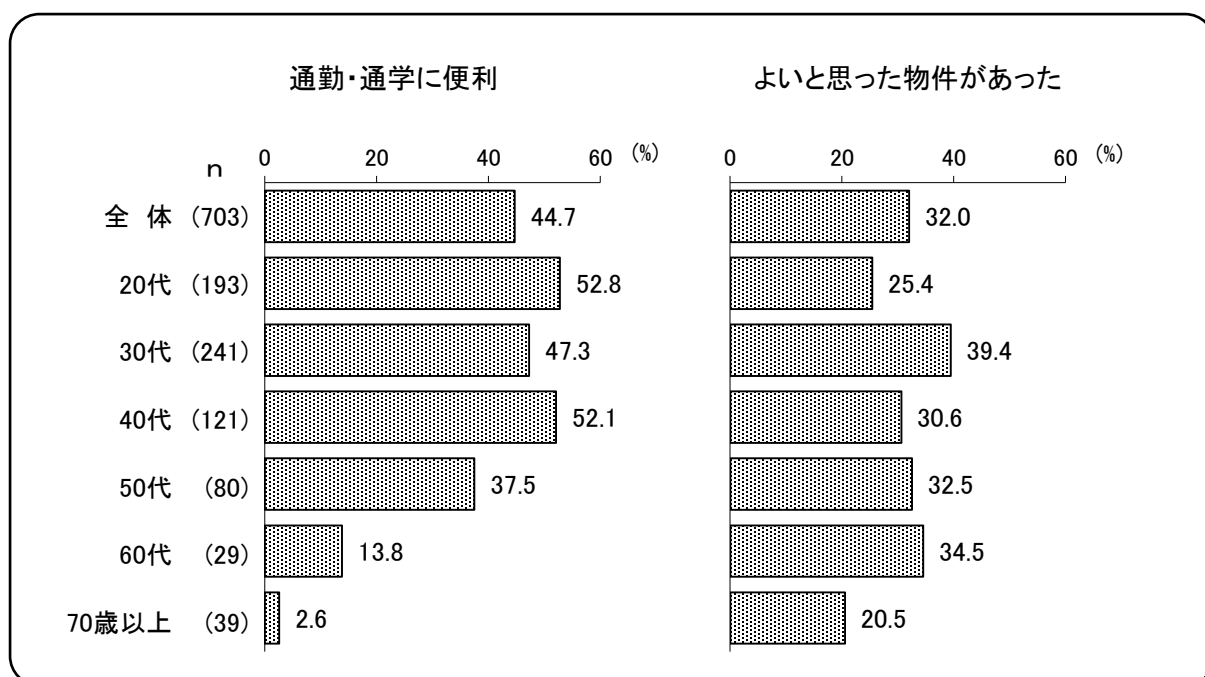
現在の居住地を選んだ1番の理由としては、「通勤・通学に便利」が最も多く、以下、「よいと思った物件があった」、「自分や配偶者の親の住まいが近くにあった」となっている。

【1番目から5番目の合計】



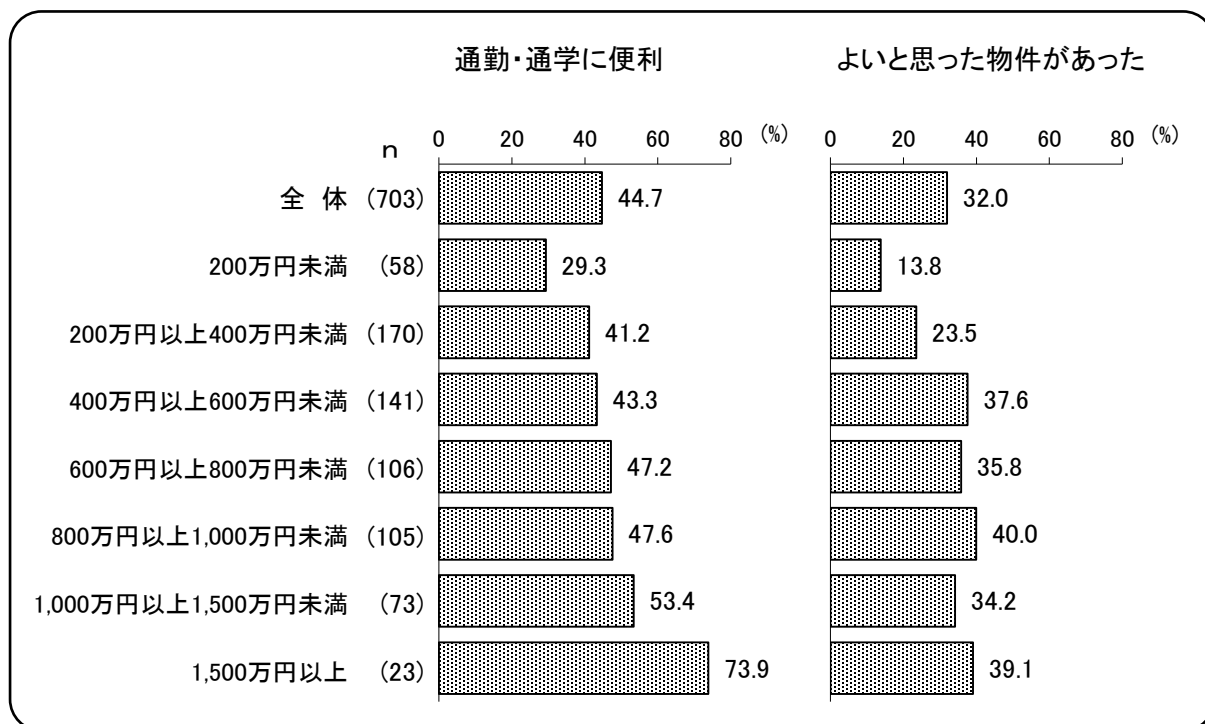
現在の居住地を選んだ理由の1番目から5番目の合計では、「通勤・通学に便利」が1位となっており、以下、「よいと思った物件があった」、「都心へのアクセスが良い」となっている。

【年齢別】 (上位2項目)



1番目から5番目の合計の上位2項目を年齢別でみると、「通勤・通学に便利」は20代[52.8%]、「よいと思った物件があった」は30代[39.4%]で多くなっている。

【年収別】 (上位2項目)

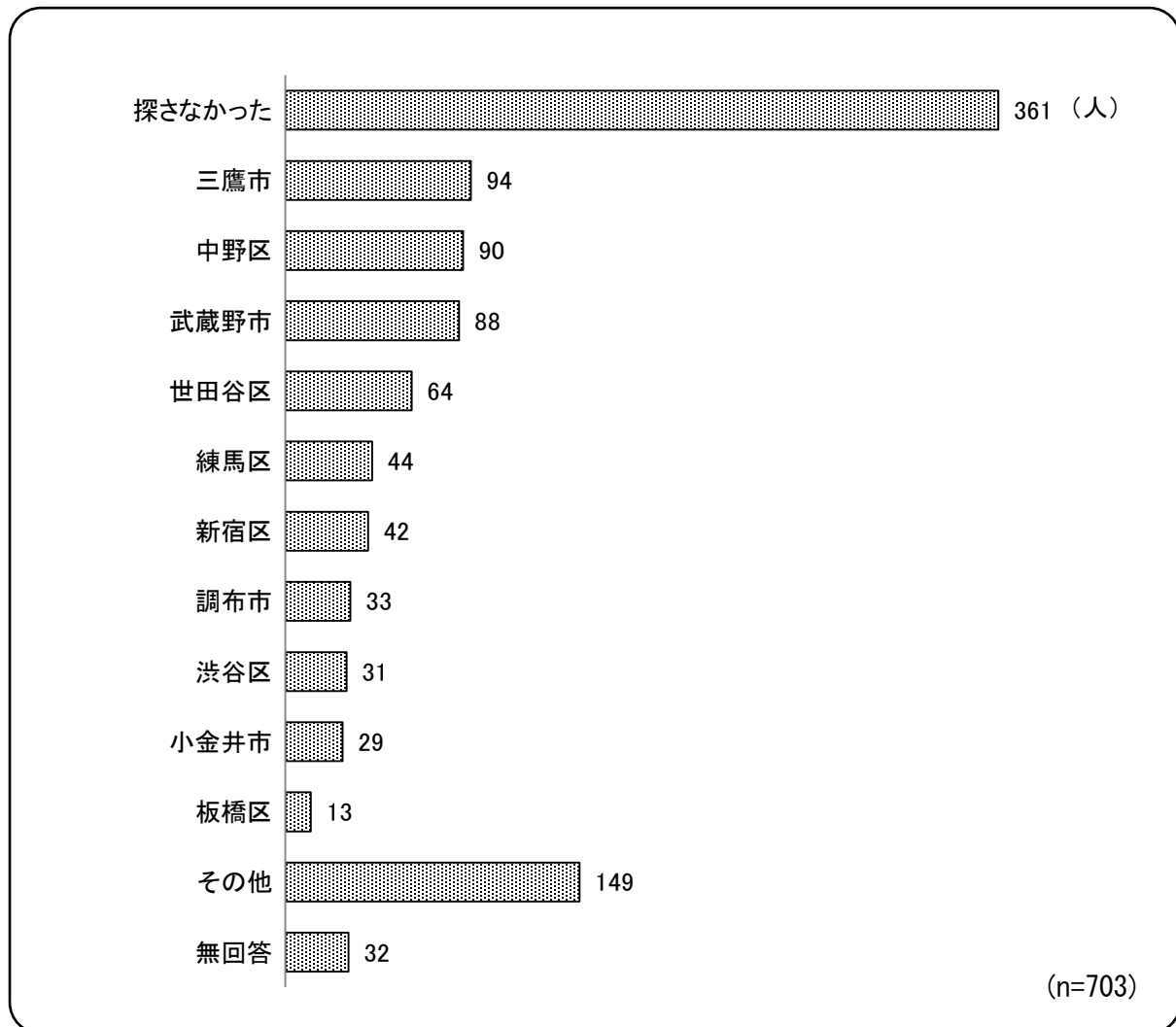


1番目から5番目の合計の上位2項目を年収別でみると、「通勤・通学に便利」は年収が上がるほど多くなる傾向がみられる。また、「よいと思った物件があった」は800万円以上1,000万円未満[40.0%]で多くなっている。

他転出先の検討の有無について

問10 杉並区から転出の際、他の転出先も検討したか教えてください。

[あてはまるものすべてに○]



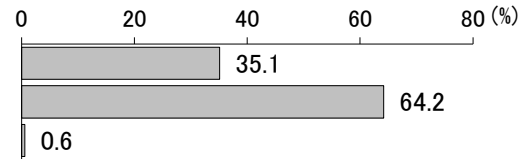
杉並区から転出する際、現在の居住地以外に居住を比較検討した区市があるかを聞いたところ、「探さなかった」（比較検討しなかった）が1位となっている。他候補については、「三鷹市」、「中野区」、「武蔵野市」等、近隣区市が上位を占めている。

3. 結婚・出産・子育てに関する意識調査

1 回答者の属性

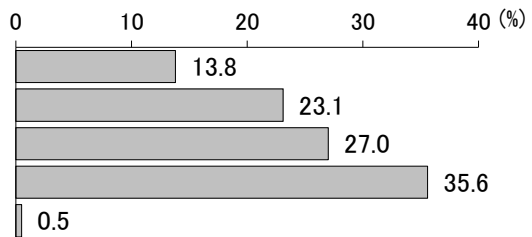
性別

	基数	構成比
男性	217	35.1%
女性	397	64.2%
無回答	4	0.6%
合計	618	100.0%



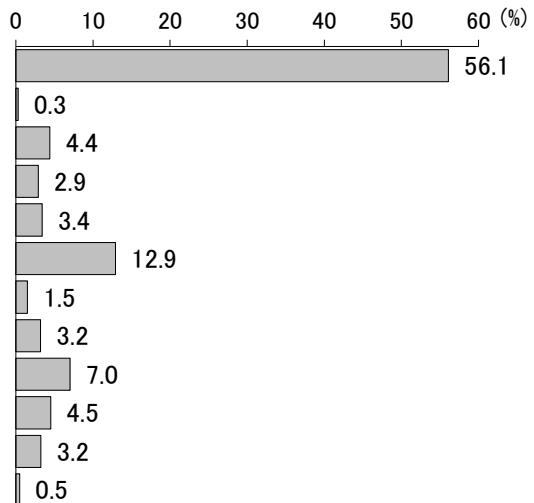
年齢

	基数	構成比
20～24歳	85	13.8%
25～29歳	143	23.1%
30～34歳	167	27.0%
35～39歳	220	35.6%
無回答	3	0.5%
合計	618	100.0%



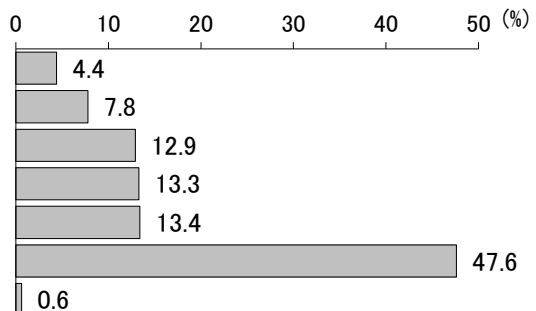
職業

	基数	構成比
会社員	347	56.1%
会社経営者	2	0.3%
自営業	27	4.4%
派遣社員	18	2.9%
公務員	21	3.4%
パート・アルバイト	80	12.9%
家族従業者	9	1.5%
主婦・主夫	20	3.2%
学生	43	7.0%
無職	28	4.5%
その他	20	3.2%
無回答	3	0.5%
合計	618	100.0%



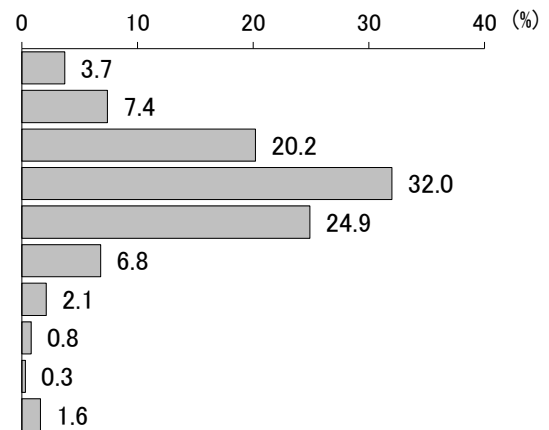
居住期間

	基数	構成比
1年未満	27	4.4%
1年以上3年未満	48	7.8%
3年以上5年未満	80	12.9%
5年以上10年未満	82	13.3%
10年以上20年未満	83	13.4%
20年以上	294	47.6%
無回答	4	0.6%
合計	618	100.0%



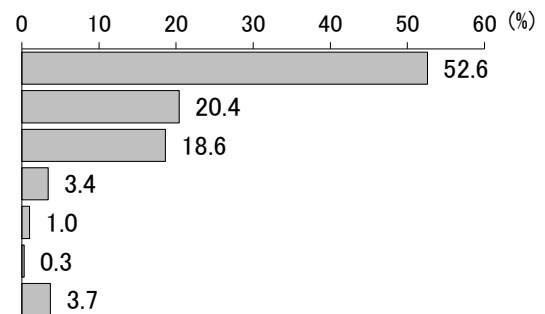
家族人数

	基数	構成比
0人	23	3.7%
1人	46	7.4%
2人	125	20.2%
3人	198	32.0%
4人	154	24.9%
5人	42	6.8%
6人	13	2.1%
7人	5	0.8%
8人以上	2	0.3%
無回答	10	1.6%
合計	618	100.0%



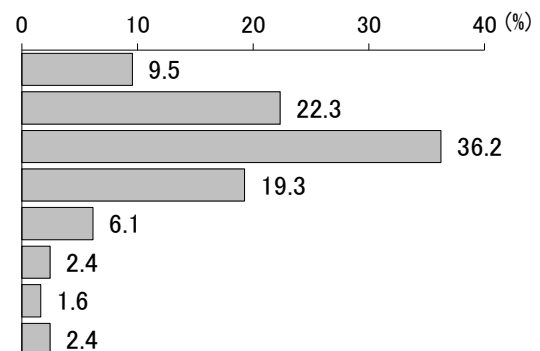
子どもの人数

	基数	構成比
0人	325	52.6%
1人	126	20.4%
2人	115	18.6%
3人	21	3.4%
4人	6	1.0%
5人以上	2	0.3%
無回答	23	3.7%
合計	618	100.0%



年収

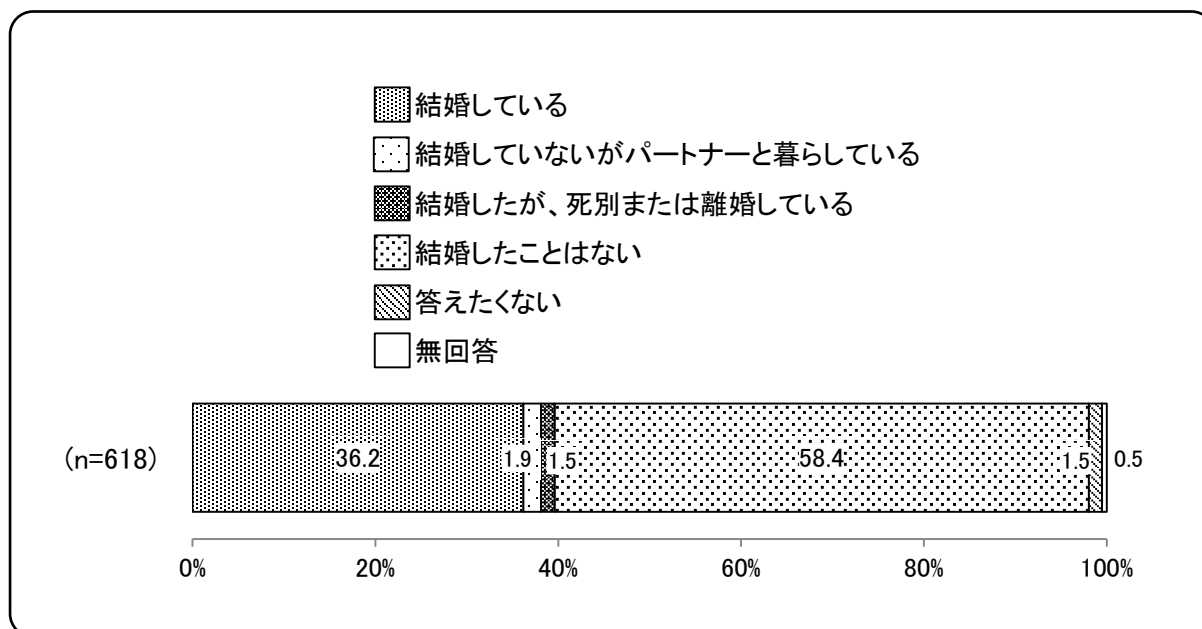
	基数	構成比
収入なし	59	9.5%
200万円未満	138	22.3%
200万円以上400万円未満	224	36.2%
400万円以上600万円未満	119	19.3%
600万円以上800万円未満	38	6.1%
800万円以上1,000万円未満	15	2.4%
1,000万円以上	10	1.6%
無回答	15	2.4%
合計	618	100.0%



2 結婚

現在の結婚状況

問1 あなたは、現在結婚をしていますか。(○は1つ)

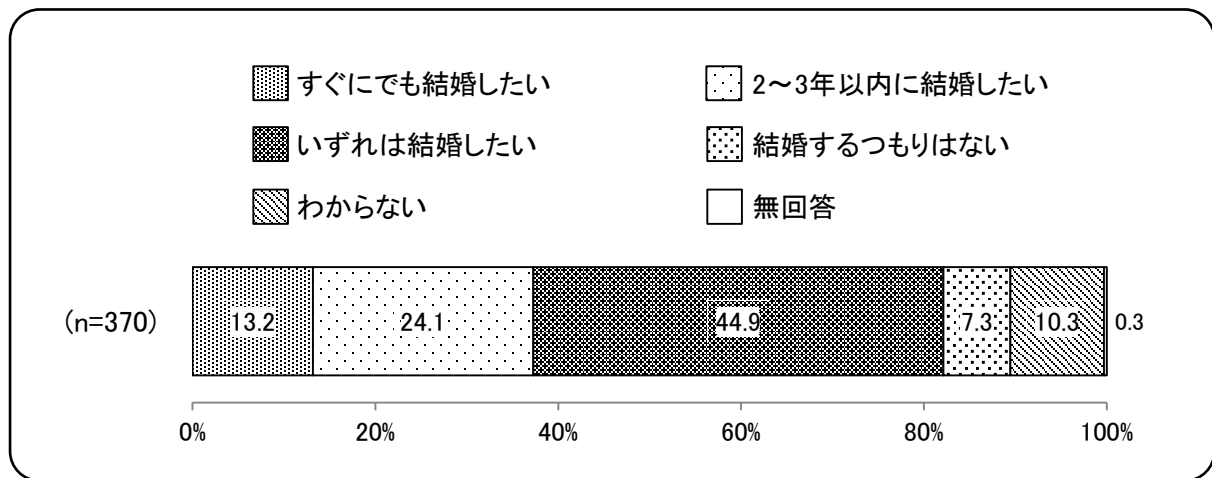


現在の結婚状況は、「結婚したことがない」[58.4%]が半数以上を占め、次いで「結婚している」[36.2%]となっている。

結婚願望の有無（未婚者）

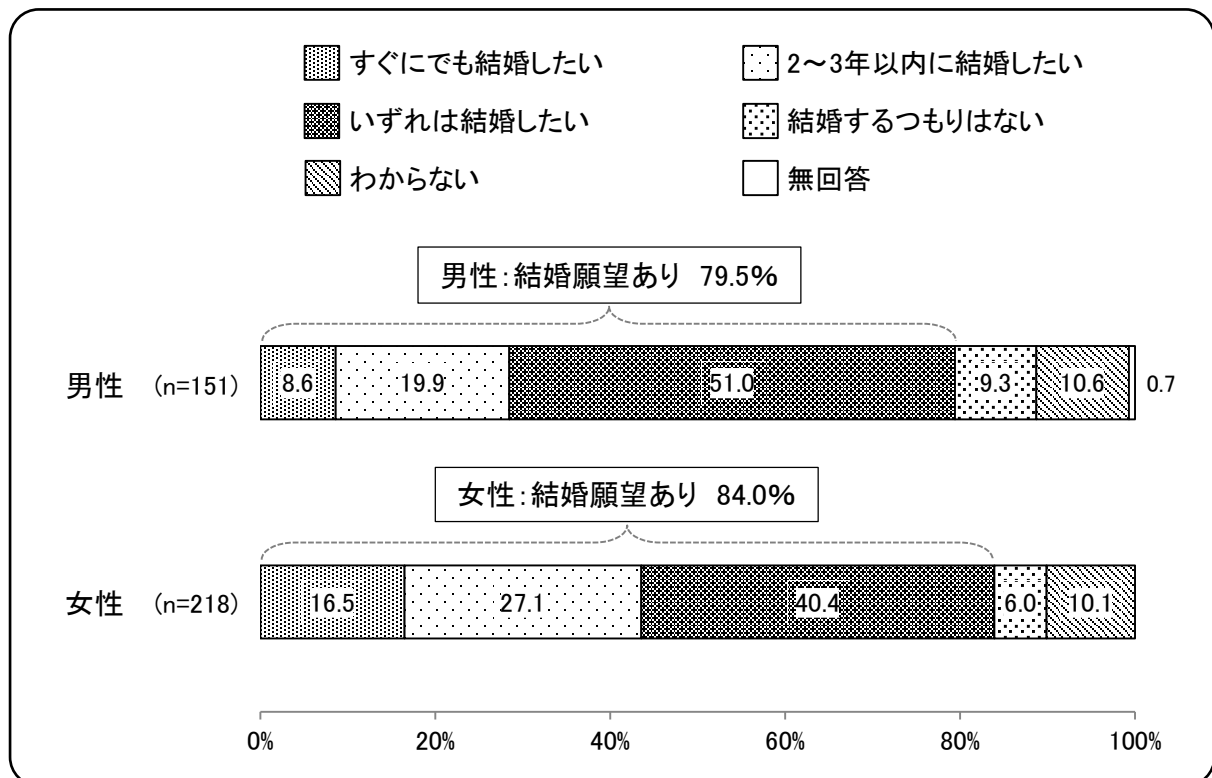
問2 【問1で「3」または「4」とお答えの方に】あなたは将来結婚したいと思いますか。

（○は1つ）



「結婚したが、死別または離婚している」または「結婚したことはない」と回答した人の結婚願望は、「いずれ結婚したい」[44.9%]が最も多く、以下、「2～3年以内に結婚したい」[24.1%]、「すぐにでも結婚したい」[13.2%]となっている。

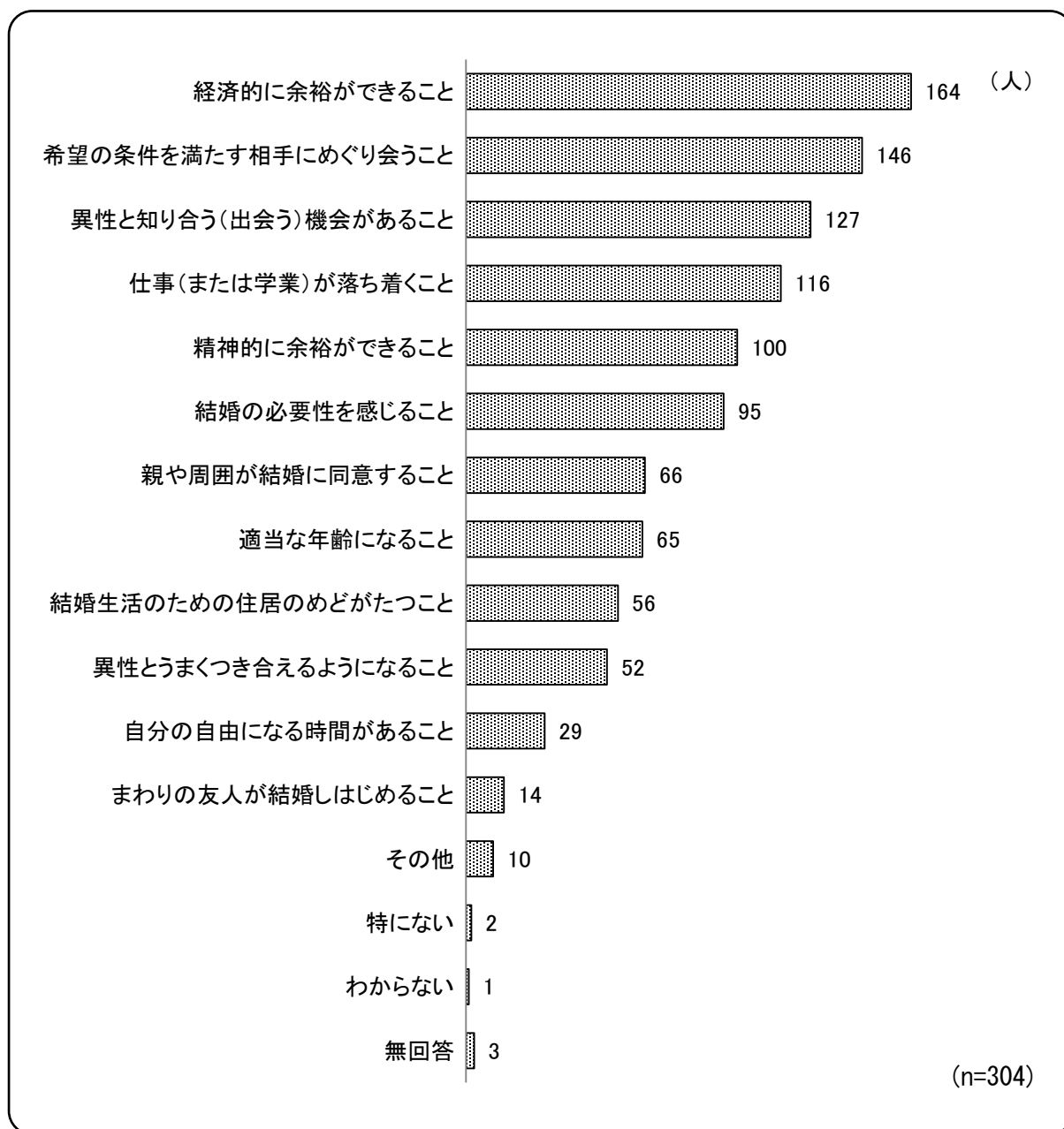
【性別】



性別でみると、「すぐにでも結婚したい」、「2～3年以内に結婚したい」、「いずれは結婚したい」を合わせた結婚願望がある人は、女性[84.0%]が男性[79.5%]よりも4.5ポイント高くなっている。

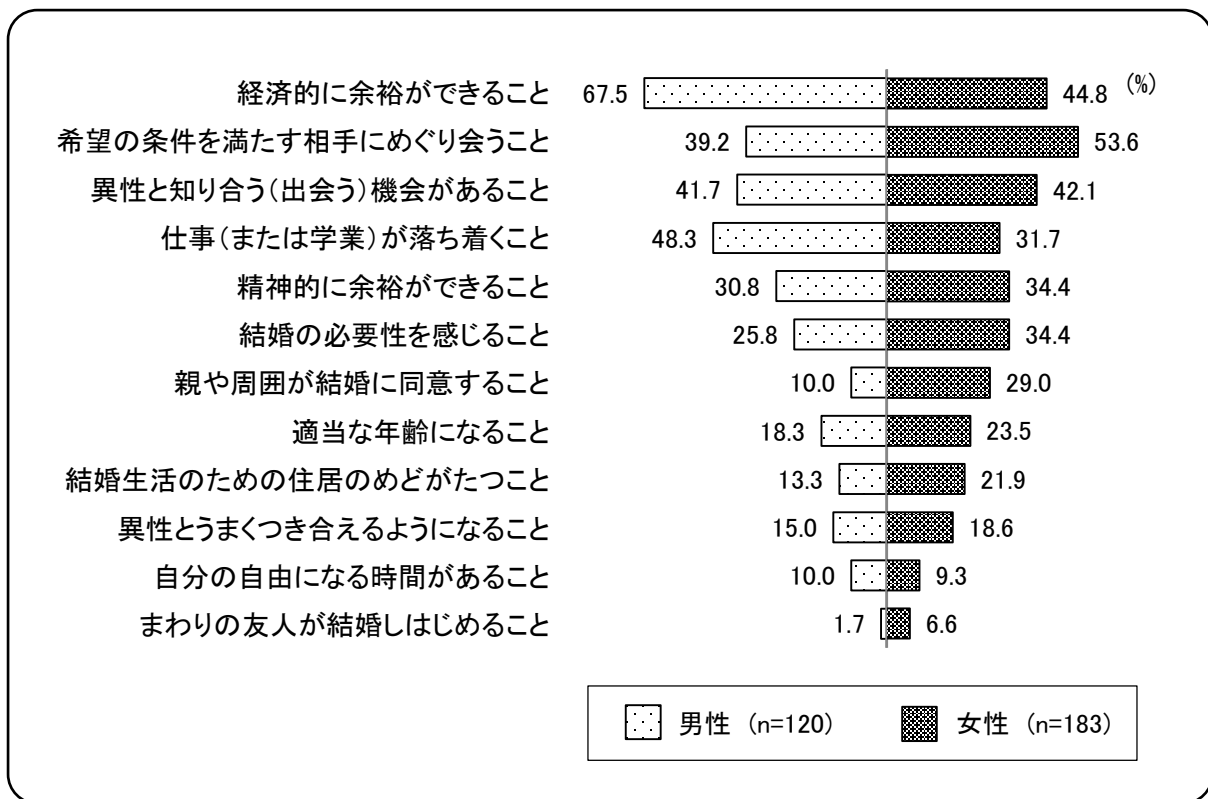
どのような状況になれば結婚するか（未婚者・結婚願望あり）

問3 【問2で「1」、「2」、「3」のいずれかとお答えの方に】あなたは、どのような状況になれば結婚すると思いますか。（あてはまるものすべてに○）



結婚したいと思っている人に、どのような状況になれば結婚すると思うか聞いたところ、「経済的に余裕ができること」が最も多く、以下、「希望の条件を満たす相手にめぐり会うこと」、「異性と知り合う（出会う）機会があること」となっている。

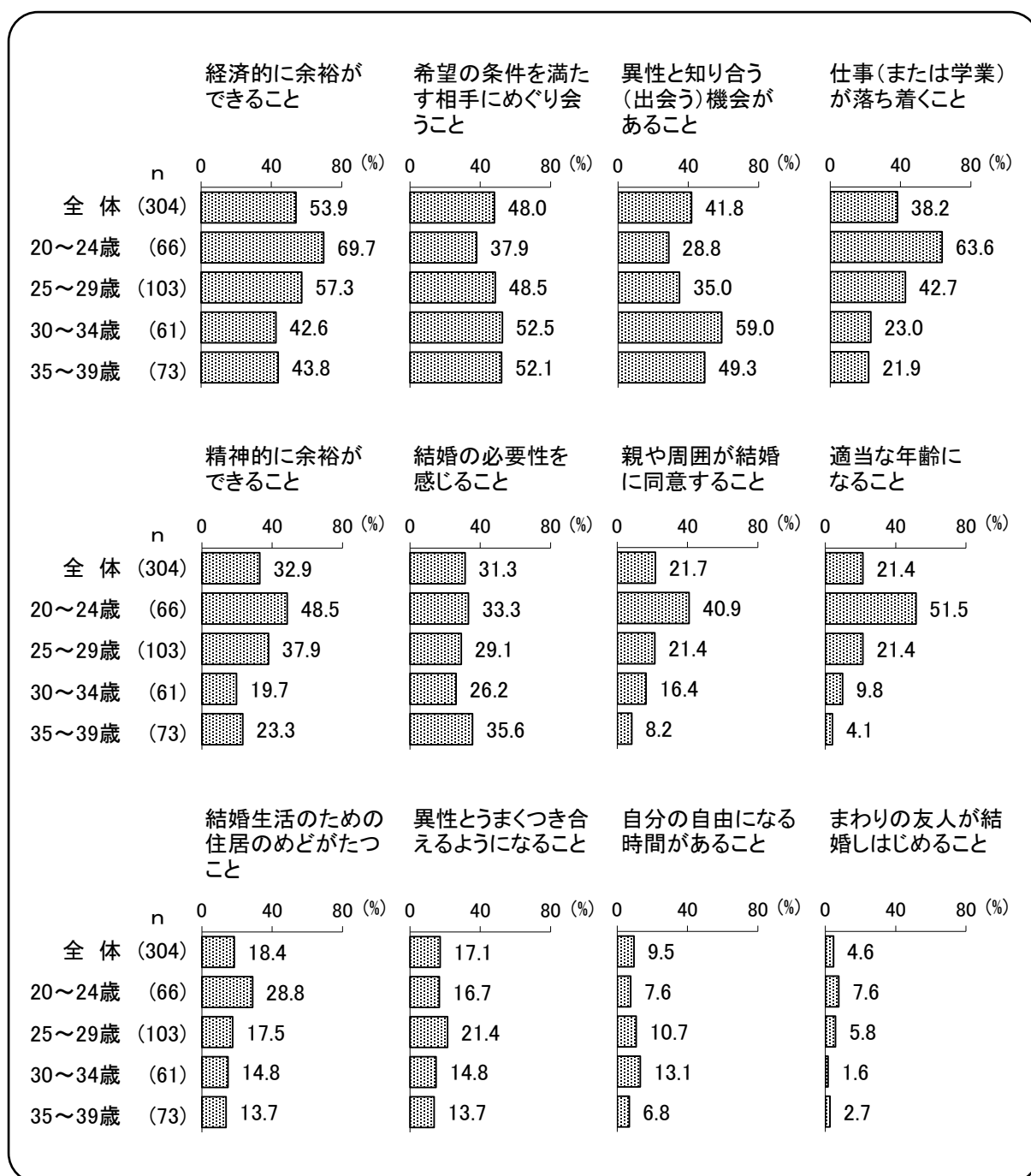
【性別】



性別でみると、男性は「経済的に余裕ができること」[67.5%]、女性は「希望の条件を満たす相手にめぐり会うこと」[53.6%]が最も多くなっている。

また、「仕事(または学業)が落ち着くこと」は男性[48.3%]が女性[31.7%]よりも多くなっている。一方、「結婚の必要性を感じること」、「親や周囲が結婚に同意すること」、「適当な年齢になること」、「結婚生活のための住居のめどがたつこと」などは、いずれも女性が男性よりも多くなっている。

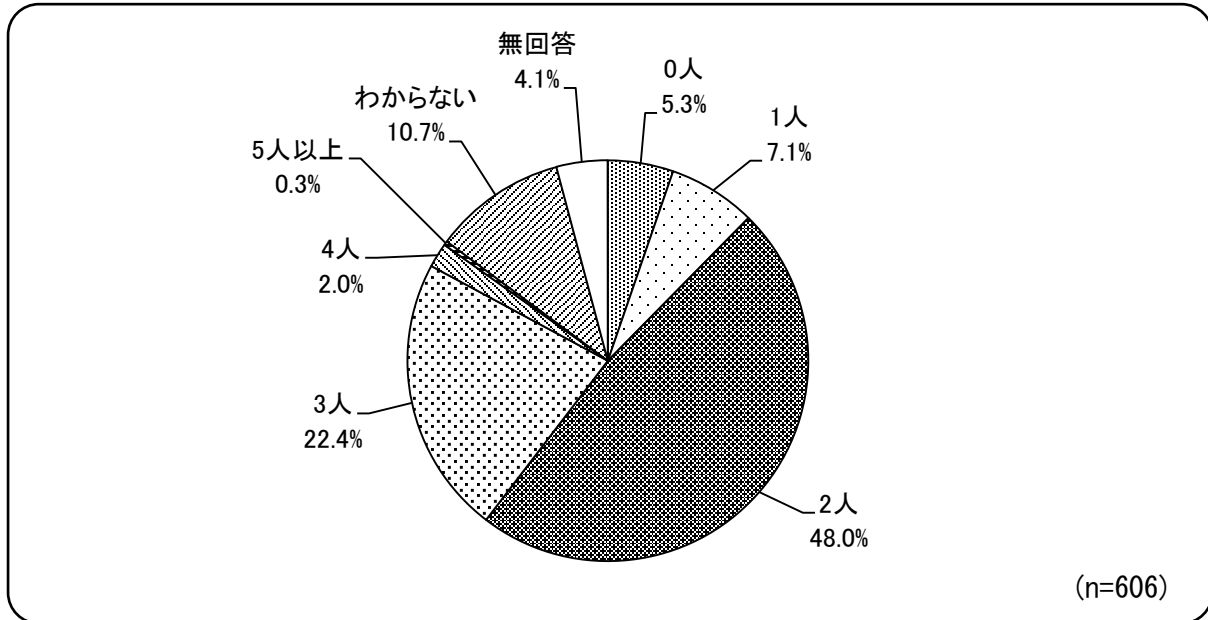
【年齢別】



年齢別でみると、「経済的に余裕ができること」は20~24歳[69.7%]、「異性と知り合う(出会う)機会があること」は30~34歳[59.0%]で多くなっている。「仕事(または学業)が落ち着くこと」、「親や周囲が結婚に同意すること」、「適当な年齢になること」は年齢が低くなるほど多くなる傾向がみられる。

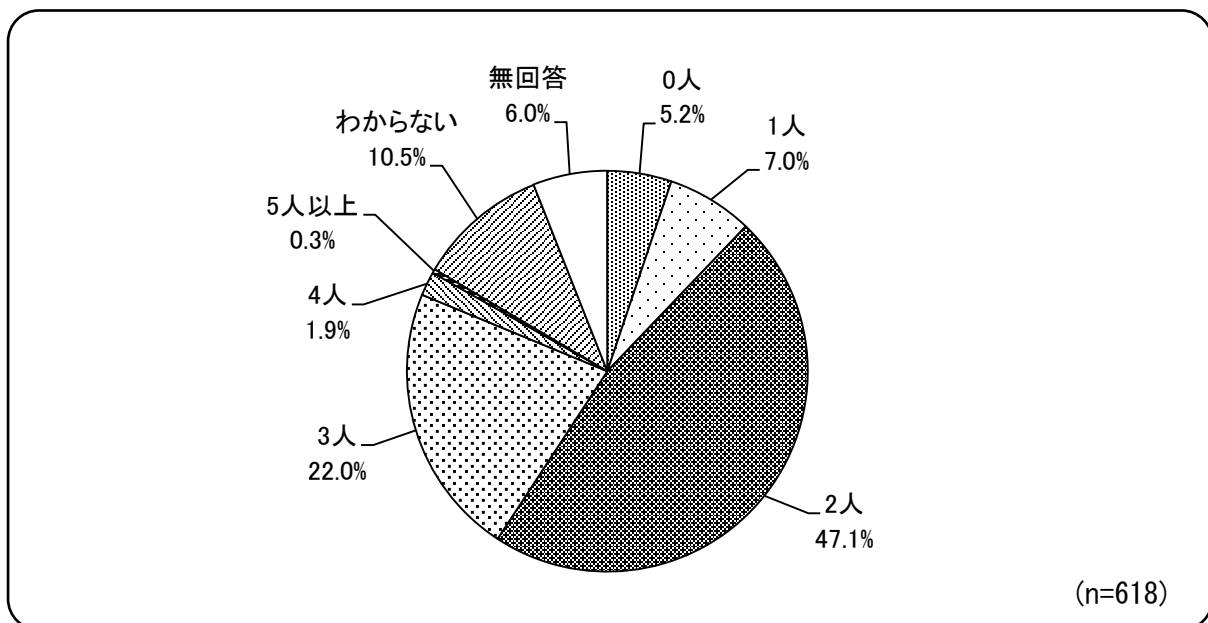
希望する子どもの数

問4 【問1で「1」、「2」、「3」、「4」のいずれかとお答えの方に】あなたは全部で何人の子どもを欲しいですか。すでにお子さんがある場合には、そのお子さんも含めてお答えください。(〇は1つ)



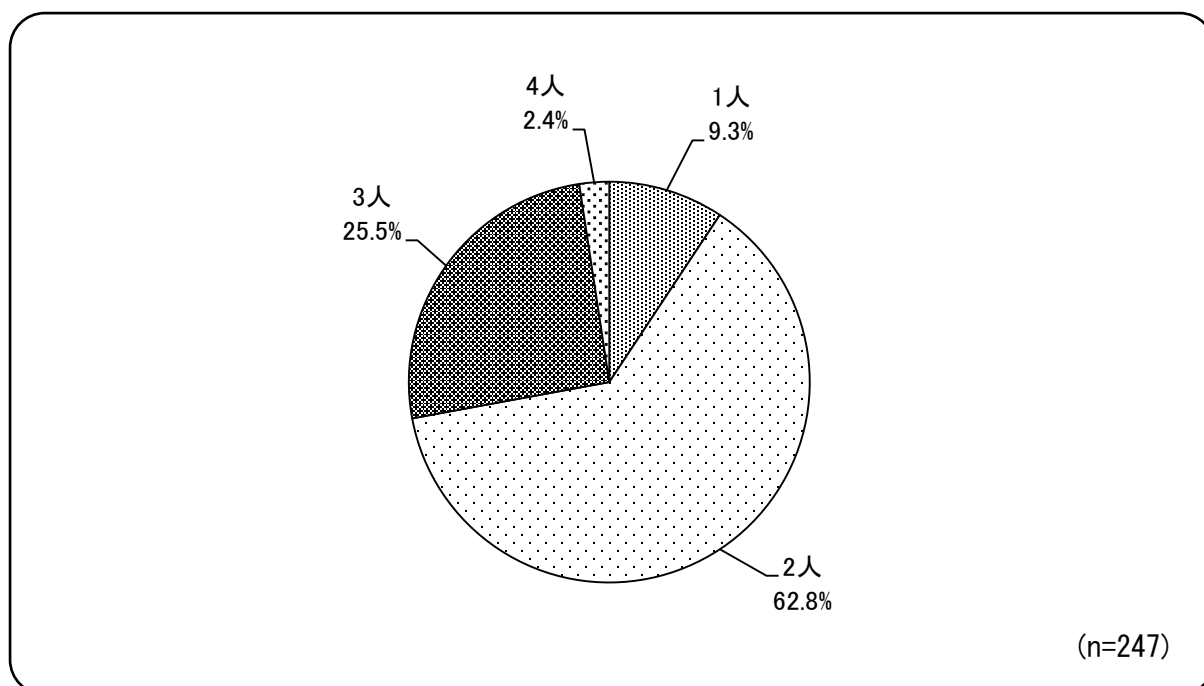
結婚状況を回答した人に子どもの数を聞いたところ、「2人」[48.0%]が半数近くを占め、以下、「3人」[22.4%]、「わからない」[10.7%]となっている。

【回答者全員での集計結果】



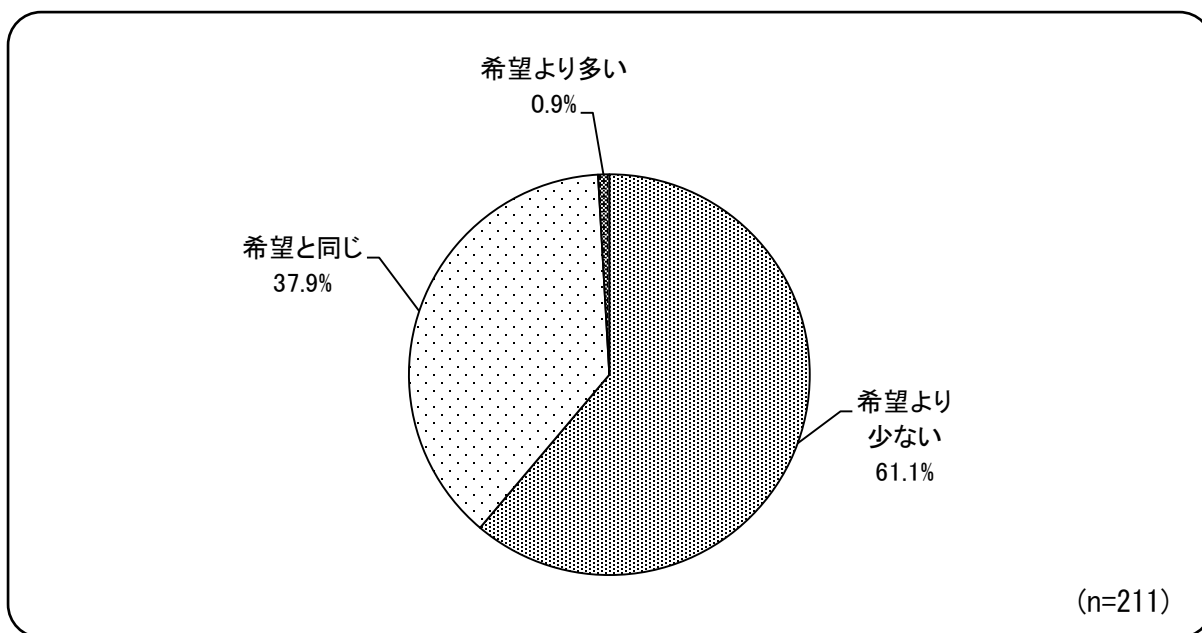
結婚状況を回答しなかった人も含めた全員での結果をみると、「2人」[47.1%]が最も多く、以下、「3人」[22.0%]、「わからない」[10.5%]となっており、平均では2.27人となっている。

【未婚者・結婚願望あり】



未婚者（結婚願望あり）で限定すると、「2人」[62.8%]が多くを占め、次いで、「3人」[25.5%]となっている。希望する子どもの数の平均は、2.21人となっている。（※「0人、わからない、無回答」は除く。）

希望する子どもと現在の子どもの数（既婚者）

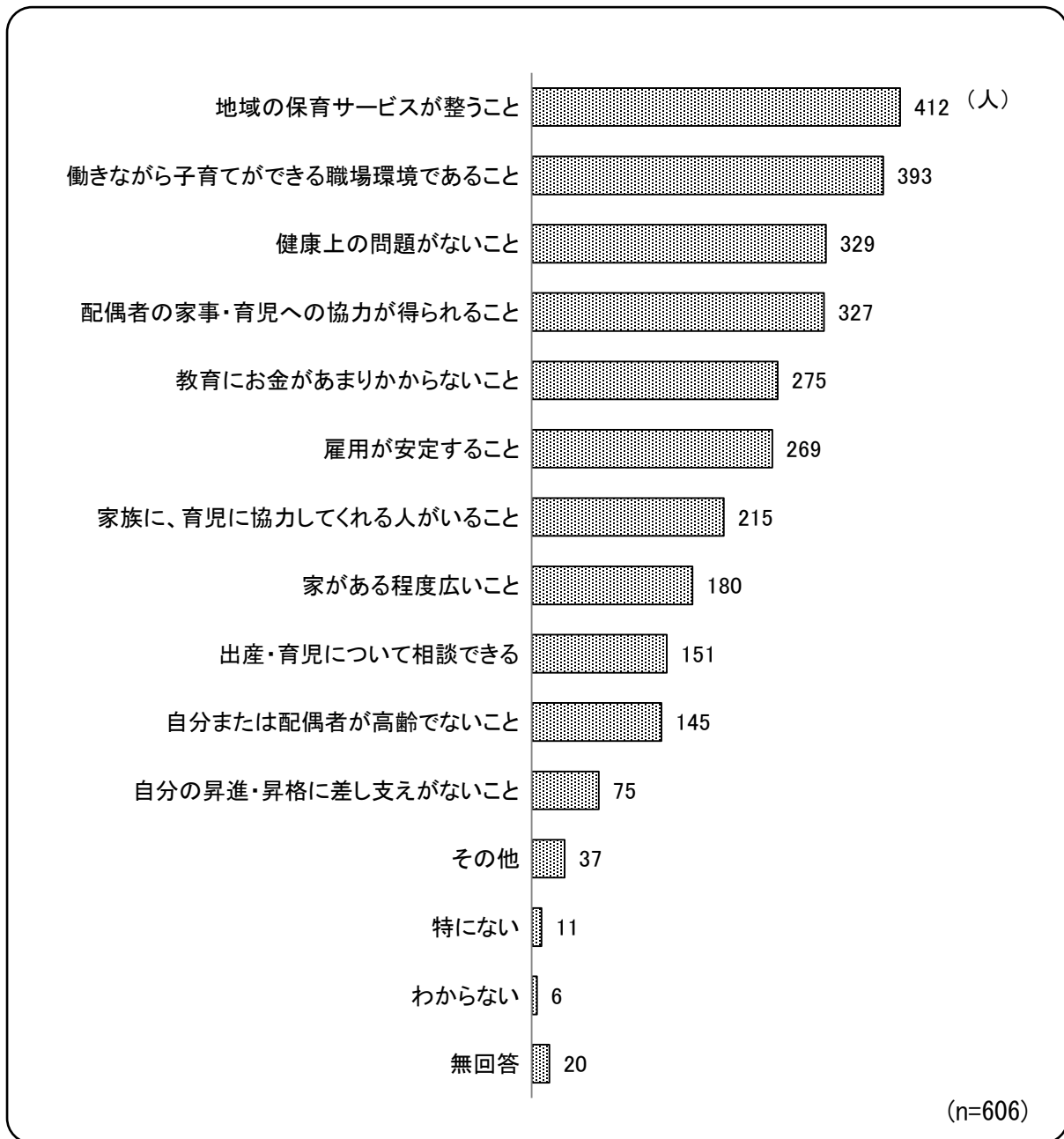


		「現在の子どもの数」の回答数						回答数 合計
		0人	1人	2人	3人	4人	5人以上	
「希望する子どもの数」の回答数	0人	2	0	0	0	0	0	2
	1人	0	14	1	0	0	0	15
	2人	14	58	46	0	0	0	118
	3人	0	21	32	15	1	0	69
	4人	1	1	1	0	2	0	5
	5人以上	0	0	1	0	0	1	2
	回答数合計	17	94	81	15	3	1	211

既婚者において、希望する子どもと現在の子どもの数を比較すると、希望する子どもの数より現在の子どもの数の方が少ない傾向が強くなっている。

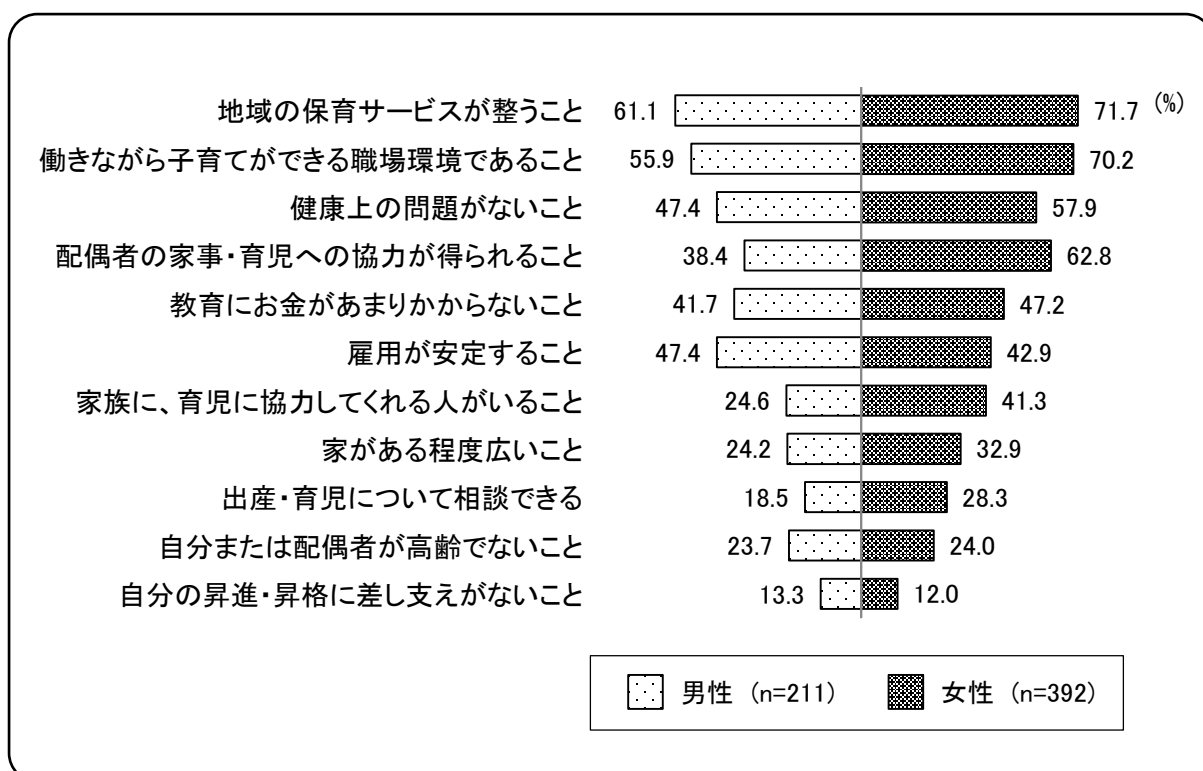
子どもを持つ場合の条件

問5 【問1で「1」、「2」、「3」、「4」のいずれかとお答えの方に】あなたが今後、子どもを持つ場合の条件としてはどんなことが考えられますか。(あてはまるものすべてに○)



子どもを持つ場合の条件は、「地域の保育サービスが整うこと」が最も多く、以下、「働きながら子育てができる職場環境であること」、「健康上の問題がないこと」となっている。

【性別】



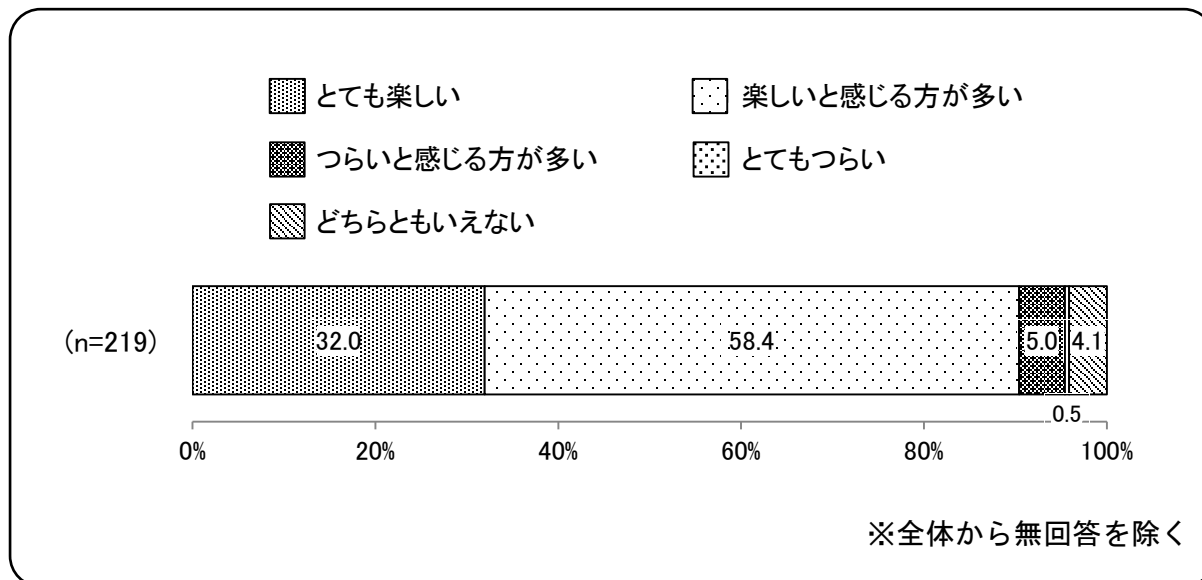
性別でみると、男性、女性ともに「地域の保育サービスが整うこと」[61.1%、71.7%]が多くなっている。

また、「雇用が安定すること」は男性[47.4%]が女性[42.9%]よりも多くなっている。一方、それ以外の項目は、いずれも女性が男性よりも多く、特に「配偶者の家事・育児への協力が得られること」、「家族に、育児に協力してくれる人がいること」、「働きながら子育てができる職場環境であること」で差が大きくなっている。

3 子育て

子育てについて感じること

問6 子育てについてどのように感じていますか。(○は1つ)

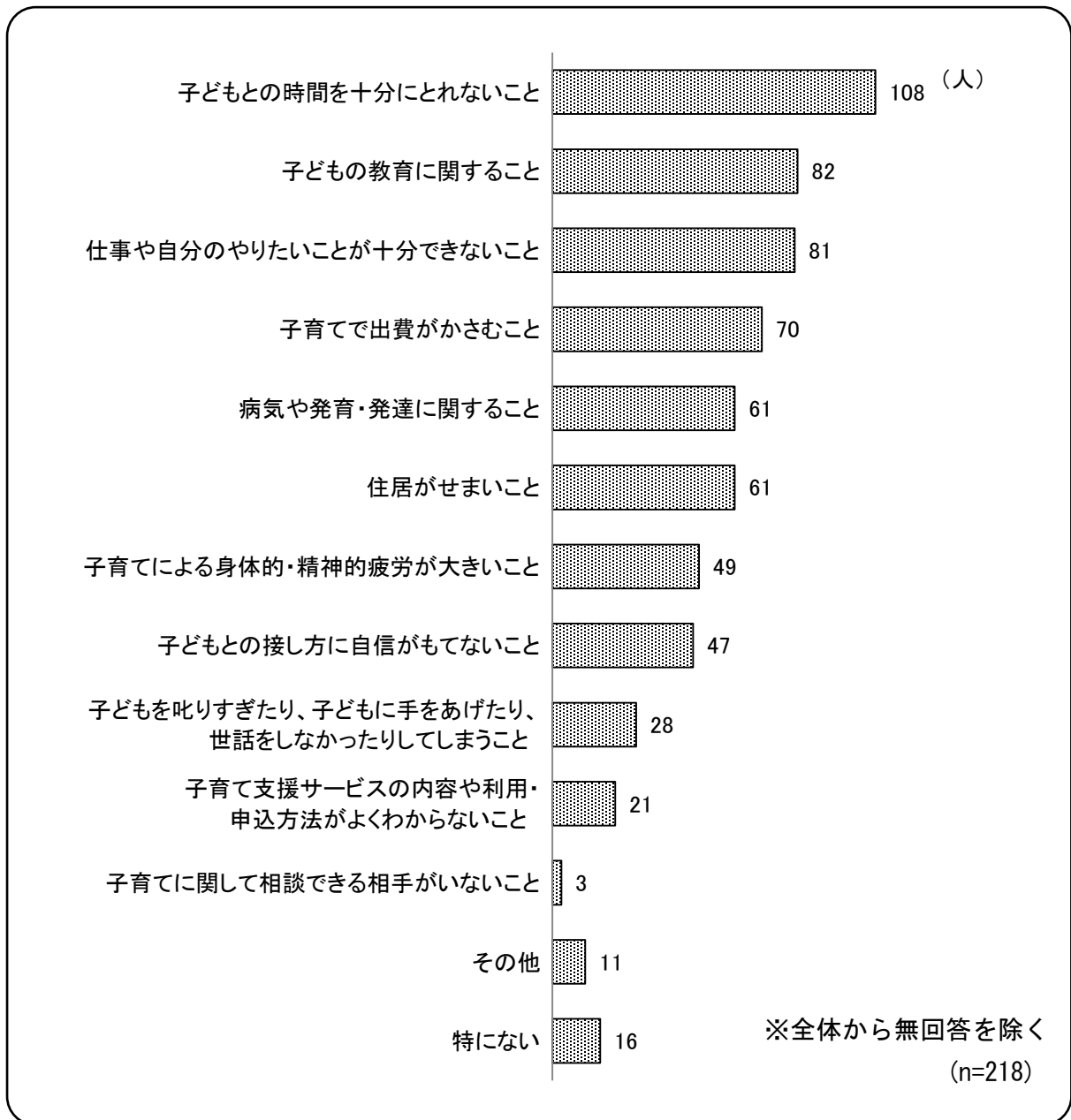


子育てについて感じることは、「楽しいと感じる方が多い」[58.4%]が最も多く、次いで、「とても楽しい」[32.0%]となっている。

子育てに関して日常的に悩んでいること、気になること

問7 子育てに関して日常悩んでいること、気になることは何ですか。

(あてはまるものすべてに○)

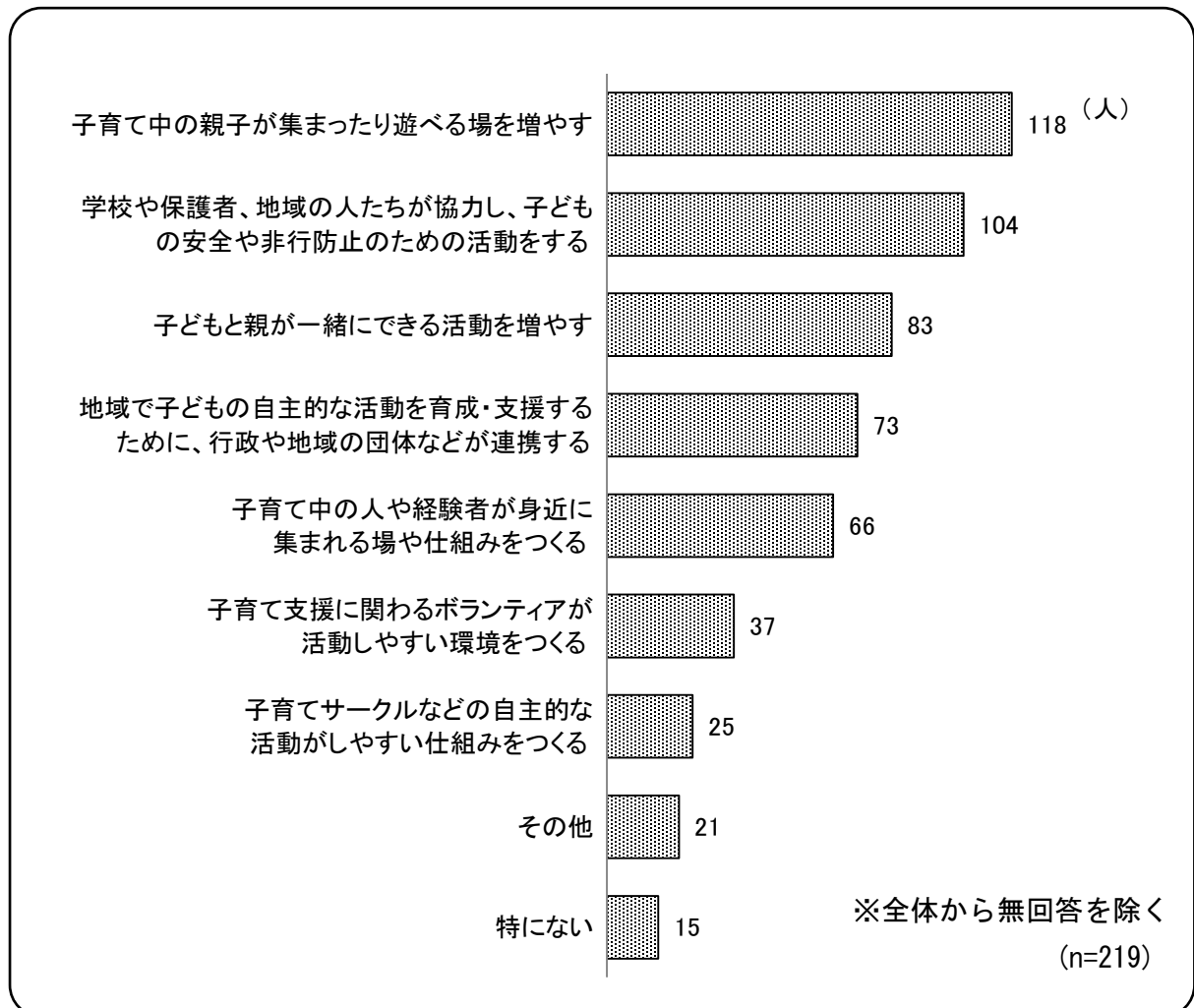


子育てに関して日常的に悩んでいること、気になることは、「子どもとの時間を十分にとれないこと」が最も多く、以下、「子どもの教育に関すること」、「仕事や自分のやりたいことが十分できないこと」となっている。

安心して子育てするために、必要だと思う地域の取組み

問8 安心して子育てをするためには、地域でどのような取組みが必要だと思いますか。

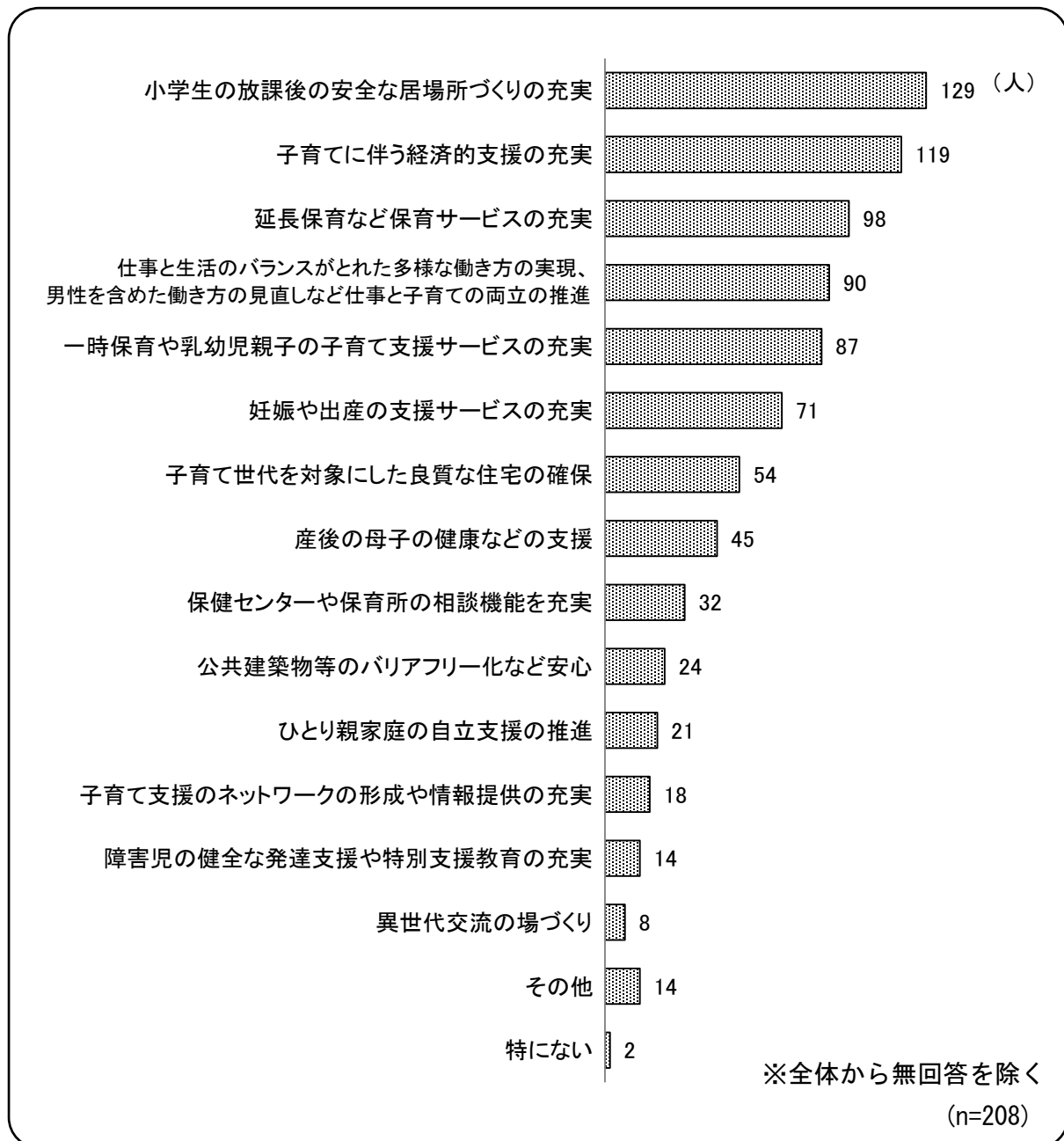
(あてはまるものすべてに○)



安心して子育てするために、必要だと思う地域の取組みは、「子育て中の親子が集まったり遊べる場を増やす」が最も多く、以下、「学校や保護者、地域の人たちが協力し、子どもの安全や非行防止のための活動をする」、「子どもと親と一緒にできる活動を増やす」となっている。

子育て支援の環境づくりに対する施策で区が重点的に取り組む必要が高いと思われること

問9 子育て支援の環境づくりに対する施策について、区が重点的に取り組む必要が高いと思われるものは何だと思いませんか。（あてはまるものを5つまで○）



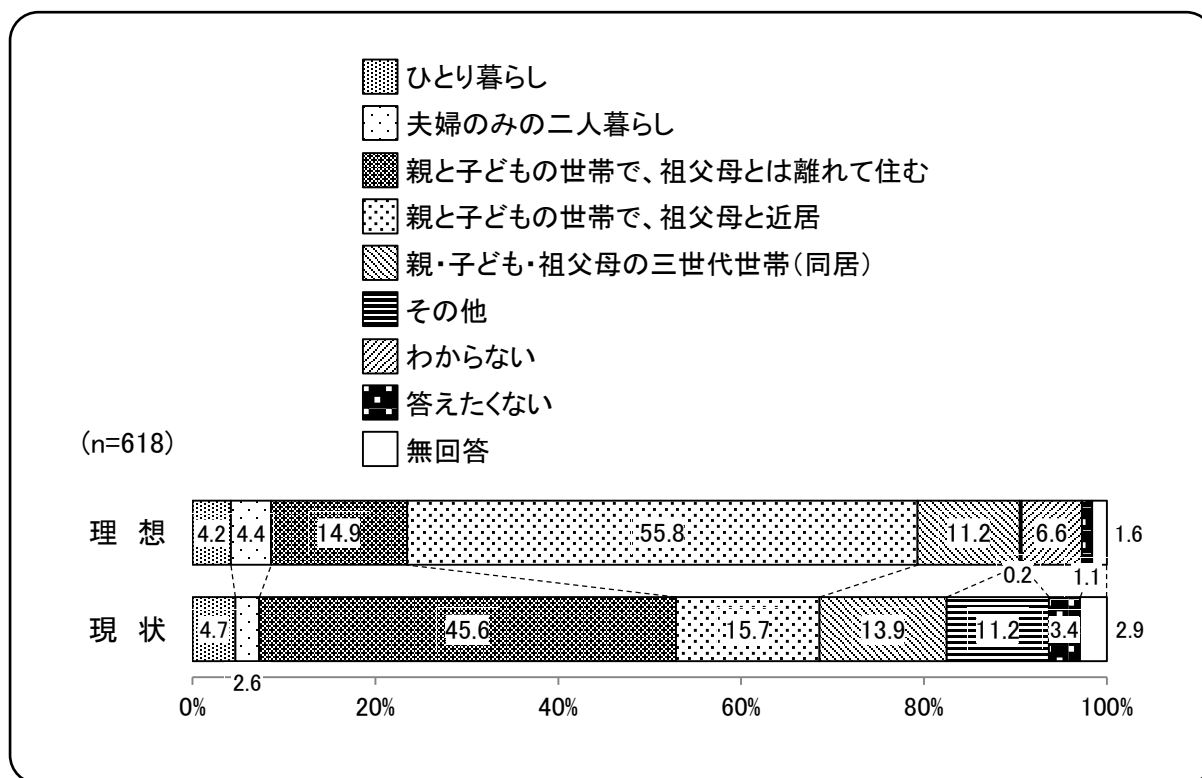
子育て支援の環境づくりに対する施策で区が重点的に取り組む必要が高いと思われることは、「小学生の放課後の安全な居場所づくりの充実」が最も多く、以下、「子育てに伴う経済的支援の充実」、「延長保育など保育サービスの充実」となっている。

4 住まい

家族構成・住まい方の理想と現状

問10 あなたにとって理想とする家族構成・住まい方と、現状を教えてください。

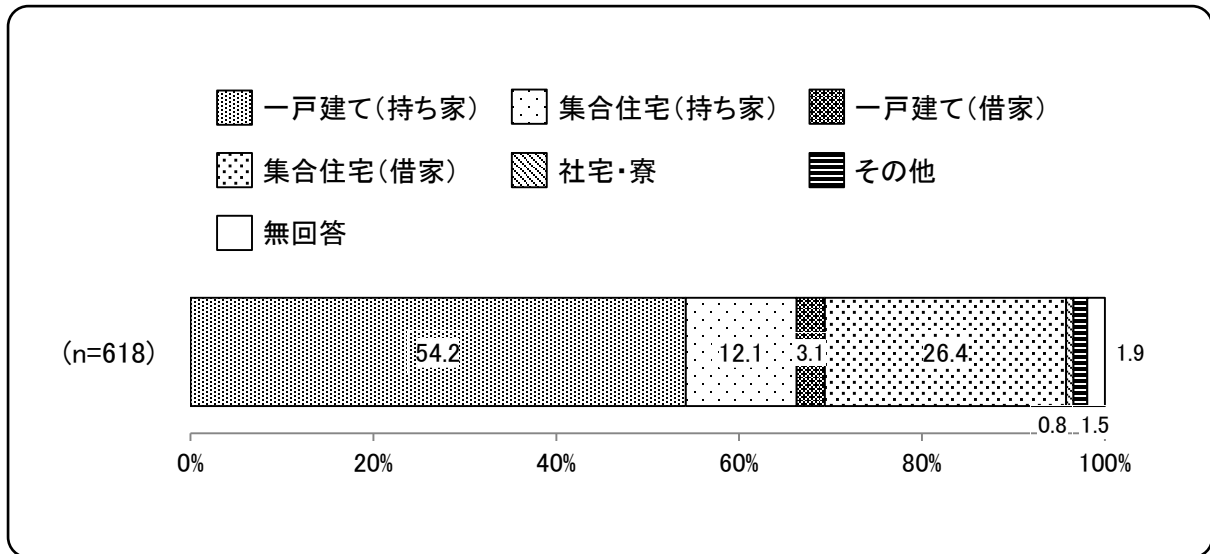
(○はそれぞれ1つ)



家族構成・住まい方の理想は、「親と子どもの世帯で、祖父母と近居」[55.8%]が最も多くなっている。一方、家族構成・住まい方の現状は、「親と子どもの世帯で、祖父母とは離れて住む」[45.6%]が最も多くなっている。

居住形態

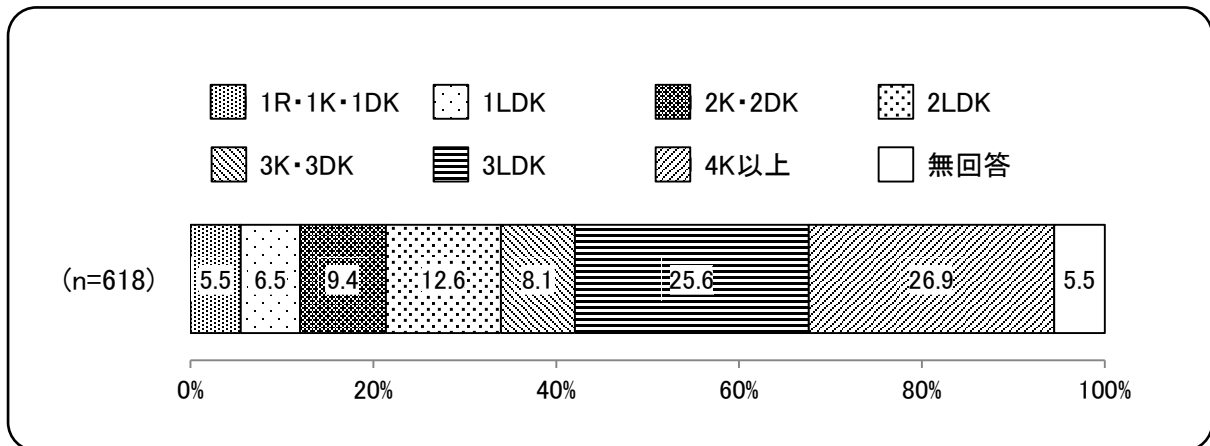
問11 あなたのお住まい（現在）の居住形態を教えてください。（〇は1つ）



居住形態は、「一戸建て（持ち家）」[54.2%]が最も多くなっている。

住まいの間取り

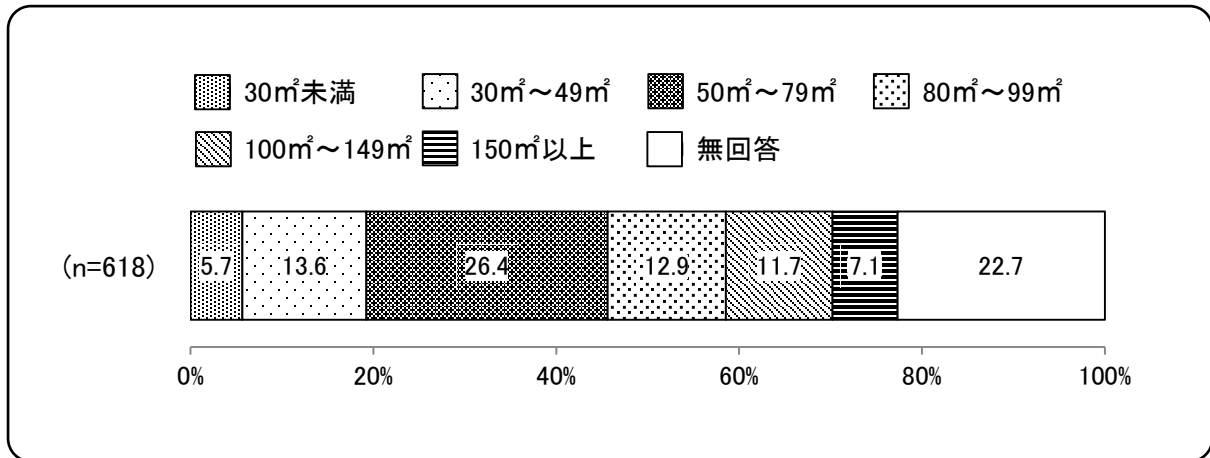
問12 あなたのお住まい（現在）の間取り及び広さ（床面積）を教えてください。（〇は1つ）



住まいの間取りは、「4K以上」[26.9%]が最も多くなっている。

住まいの広さ

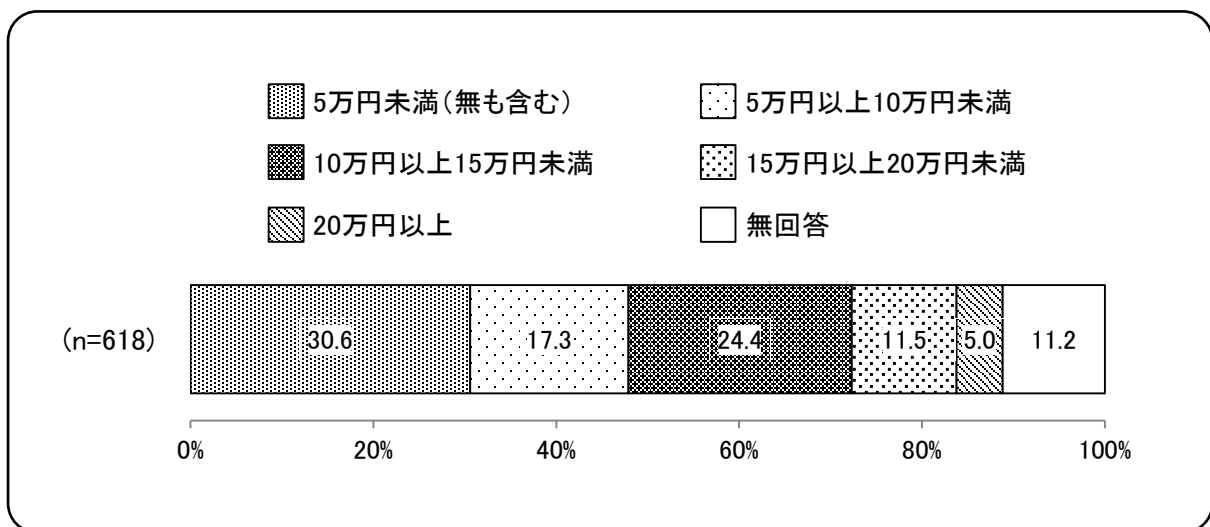
問12 あなたのお住まい（現在）の間取り及び広さ（床面積）を教えてください。（○は1つ）



住まいの広さは、「50㎡～79㎡」[26.4%]が最も多くなっている。

住居費

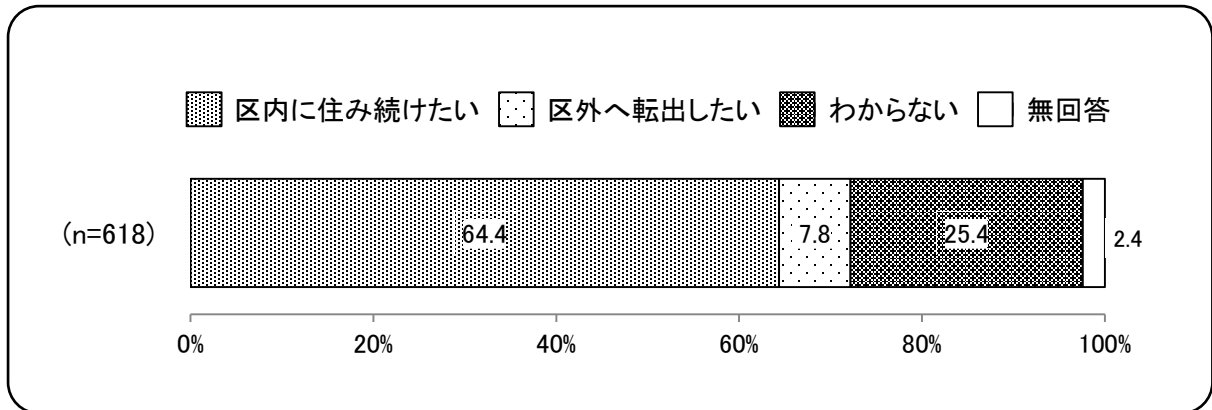
問13 あなたのお住まい（現在）の一月当たりの住居費（賃料（ローン）・管理費・修繕費・駐車場代等の合計）を教えてください。（○は1つ）



住居費は、「5万円未満（無も含む）」[30.6%]が最も多くなっている。

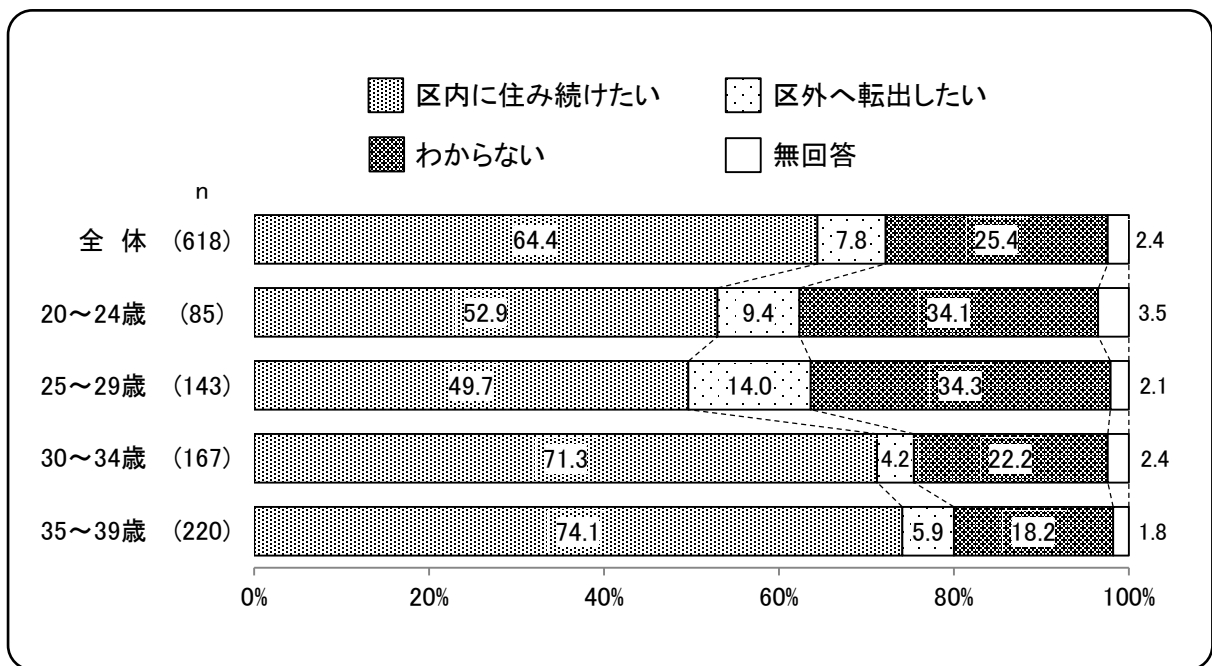
今後の住まいに対する考え

問14 あなたの今後のお住まいに対するお考えを教えてください。(○は1つ)



今後の住まいに対する考えは、「区内に住み続けたい」[64.4%]が最も多くなっている。

【年齢別】

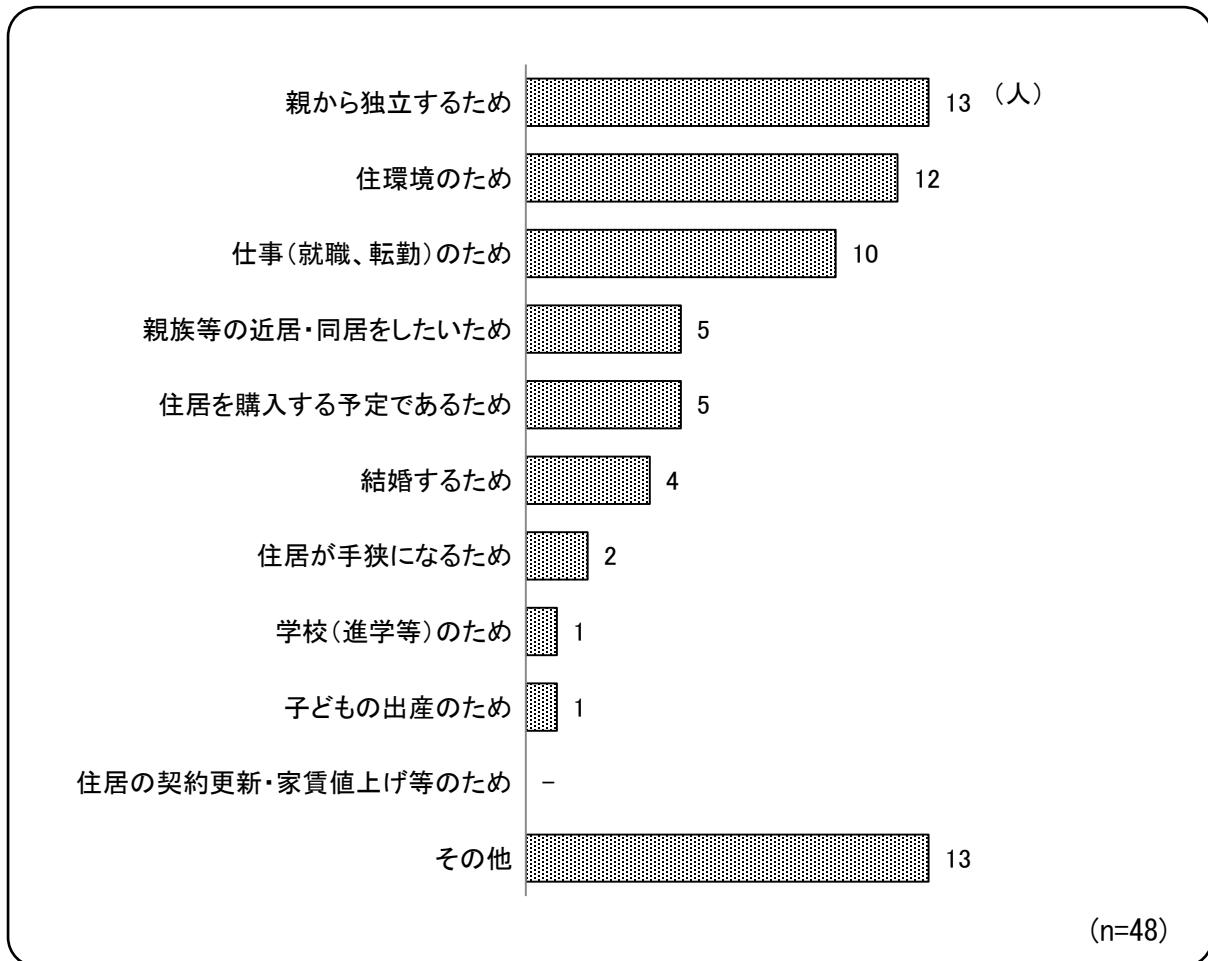


年齢別で見ると、「区内に住み続けたい」は35～39歳[74.1%]が最も多く、次いで30～34歳[71.3%]となっている。このことから、30代は20代と比較して「区内に住み続けたい」が多くなっている傾向がみられる。

区外に転出したい理由

問15 【問14で「2」とお答えの方に】あなたが区外に転出したい理由を教えてください。

(〇は2つまで)



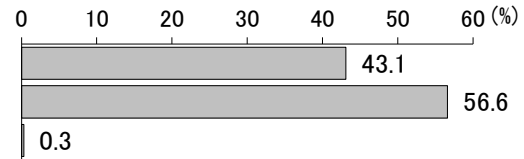
区外に転出したい理由は、「親から独立するため」が最も多く、以下、「住環境のため」、「仕事（就職、転勤）のため」となっている。

4. 40～60代の地方での暮らしに 関する意識調査

1 回答者の属性

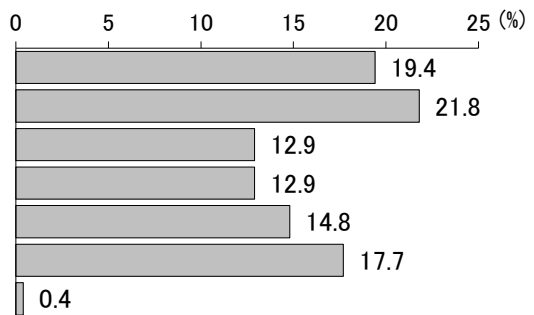
性別

	基 数	構成比
男性	320	43.1%
女性	420	56.6%
無回答	2	0.3%
合 計	742	100.0%



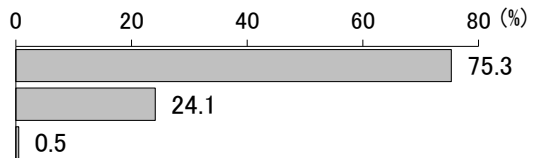
年齢

	基 数	構成比
40～44歳	144	19.4%
45～49歳	162	21.8%
50～54歳	96	12.9%
55～59歳	96	12.9%
60～64歳	110	14.8%
65～69歳	131	17.7%
無回答	3	0.4%
合 計	742	100.0%



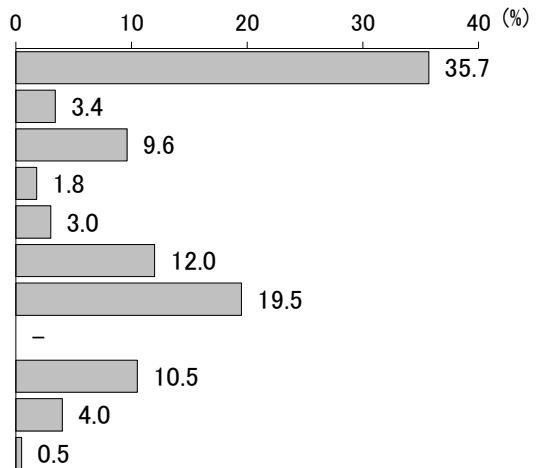
配偶者の有無

	基 数	構成比
あり	559	75.3%
なし(離・死別を含む)	179	24.1%
無回答	4	0.5%
合 計	742	100.0%



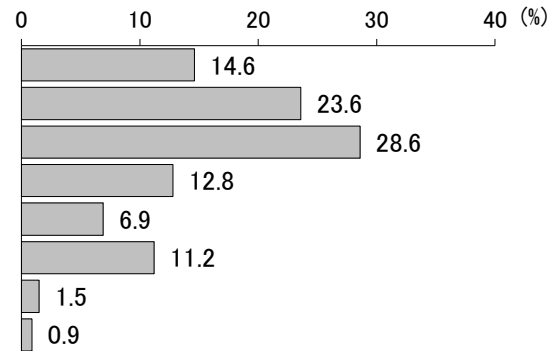
職業

	基 数	構成比
会社員	265	35.7%
会社経営者	25	3.4%
自営業	71	9.6%
派遣社員	13	1.8%
公務員	22	3.0%
パート・アルバイト	89	12.0%
主婦・主夫	145	19.5%
学生	0	-
無職	78	10.5%
その他	30	4.0%
無回答	4	0.5%
合 計	742	100.0%



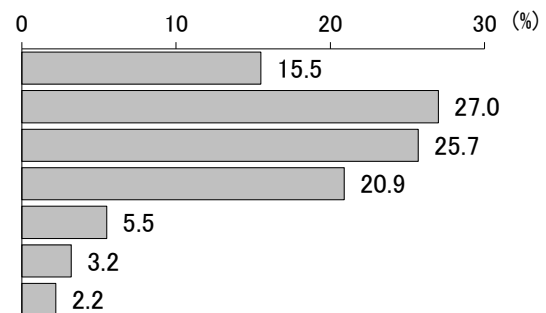
家族構成・住まい方

	基 数	構 成 比
ひとり暮らし	108	14.6%
夫婦のみの二人暮らし	175	23.6%
親と子どもの世帯で、祖父母とは離れて住む	212	28.6%
親と子どもの世帯で、祖父母と同居	95	12.8%
親・子ども・祖父母の三世代世帯(同居)	51	6.9%
その他	83	11.2%
答えたくない	11	1.5%
無回答	7	0.9%
合 計	742	100.0%



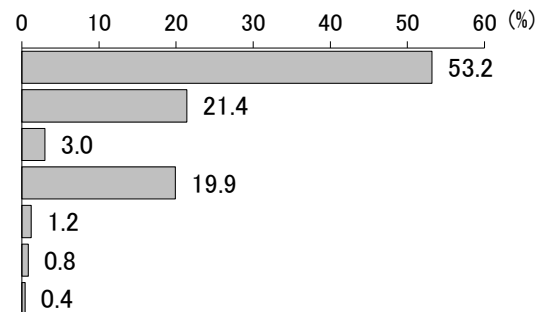
家族人数

	基 数	構 成 比
1人	115	15.5%
2人	200	27.0%
3人	191	25.7%
4人	155	20.9%
5人	41	5.5%
6人以上	24	3.2%
無回答	16	2.2%
合 計	742	100.0%



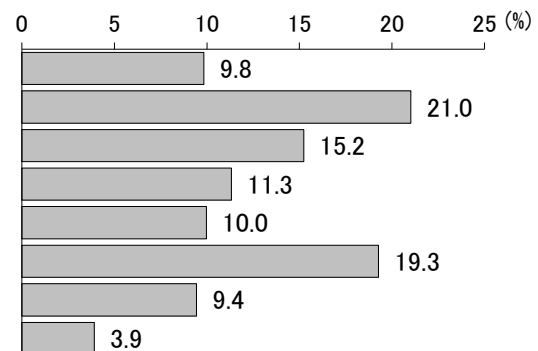
居住形態

	基 数	構 成 比
一戸建て(持ち家)	395	53.2%
集合住宅(持ち家)	159	21.4%
一戸建て(借家)	22	3.0%
集合住宅(借家)	148	19.9%
社宅・寮	9	1.2%
その他	6	0.8%
無回答	3	0.4%
合 計	742	100.0%



年 収

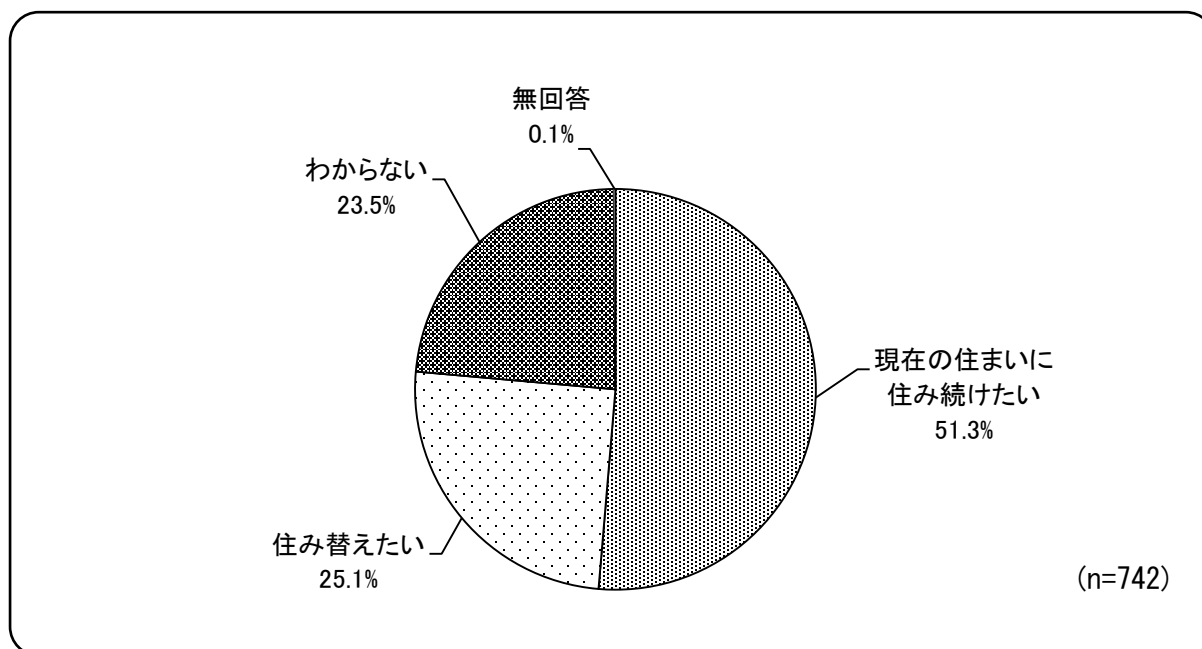
	基 数	構 成 比
200万円未満	73	9.8%
200万円以上400万円未満	156	21.0%
400万円以上600万円未満	113	15.2%
600万円以上800万円未満	84	11.3%
800万円以上1,000万円未満	74	10.0%
1,000万円以上1,500万円未満	143	19.3%
1,500万円以上	70	9.4%
無回答	29	3.9%
合 計	742	100.0%



2 住まい

今後の住まい方

問1 あなたの今後の住まい方の希望について教えてください。(○は1つ)

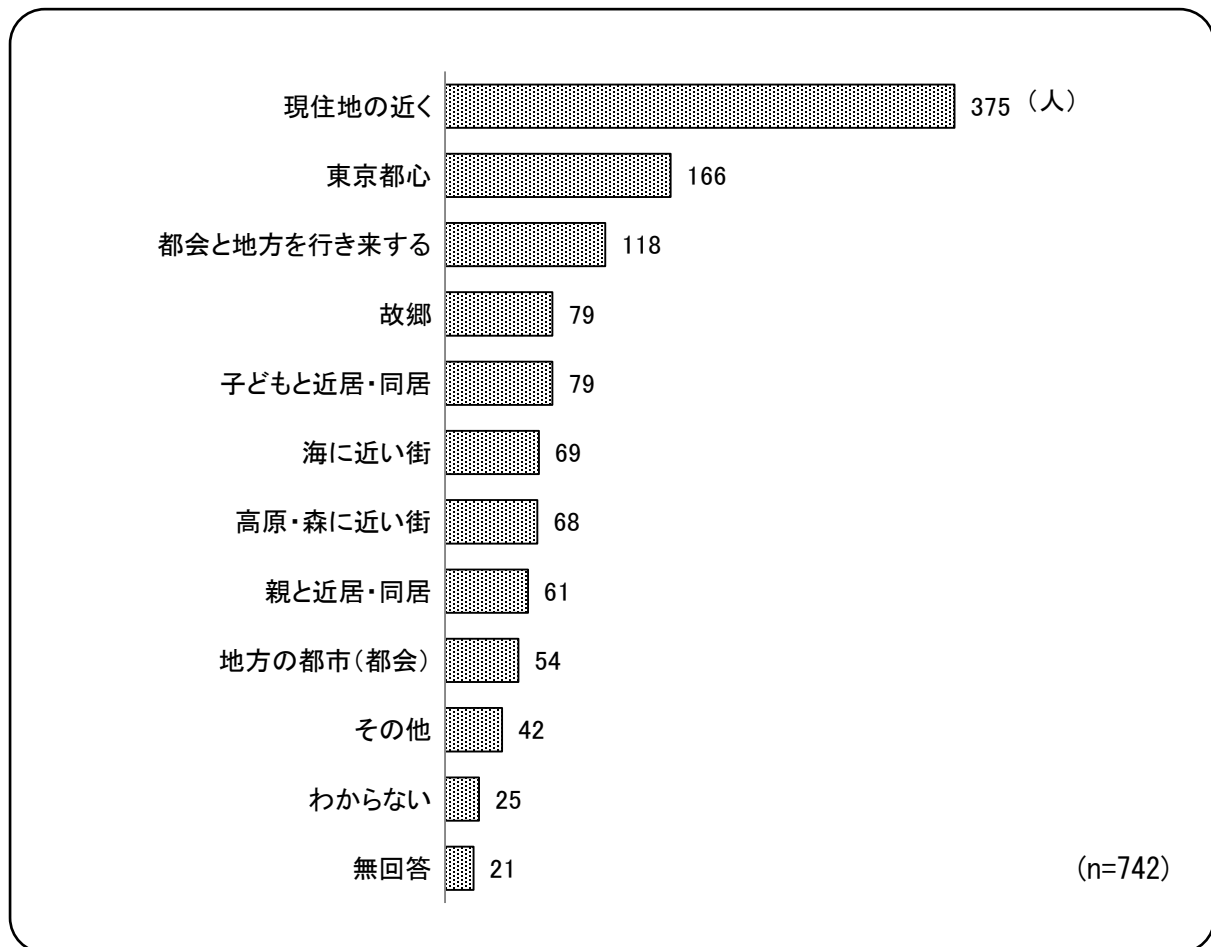


今後の住まい方の希望は、「現在の住まいに住み続けたい」[51.3%]が半数以上を占め、次いで、「住み替えたい」[25.1%]となっている。

住み替えを検討する場合に求める場所・地域

問2 もしあなたが住み替えを検討する場合、どのような場所・地域を求めますか。

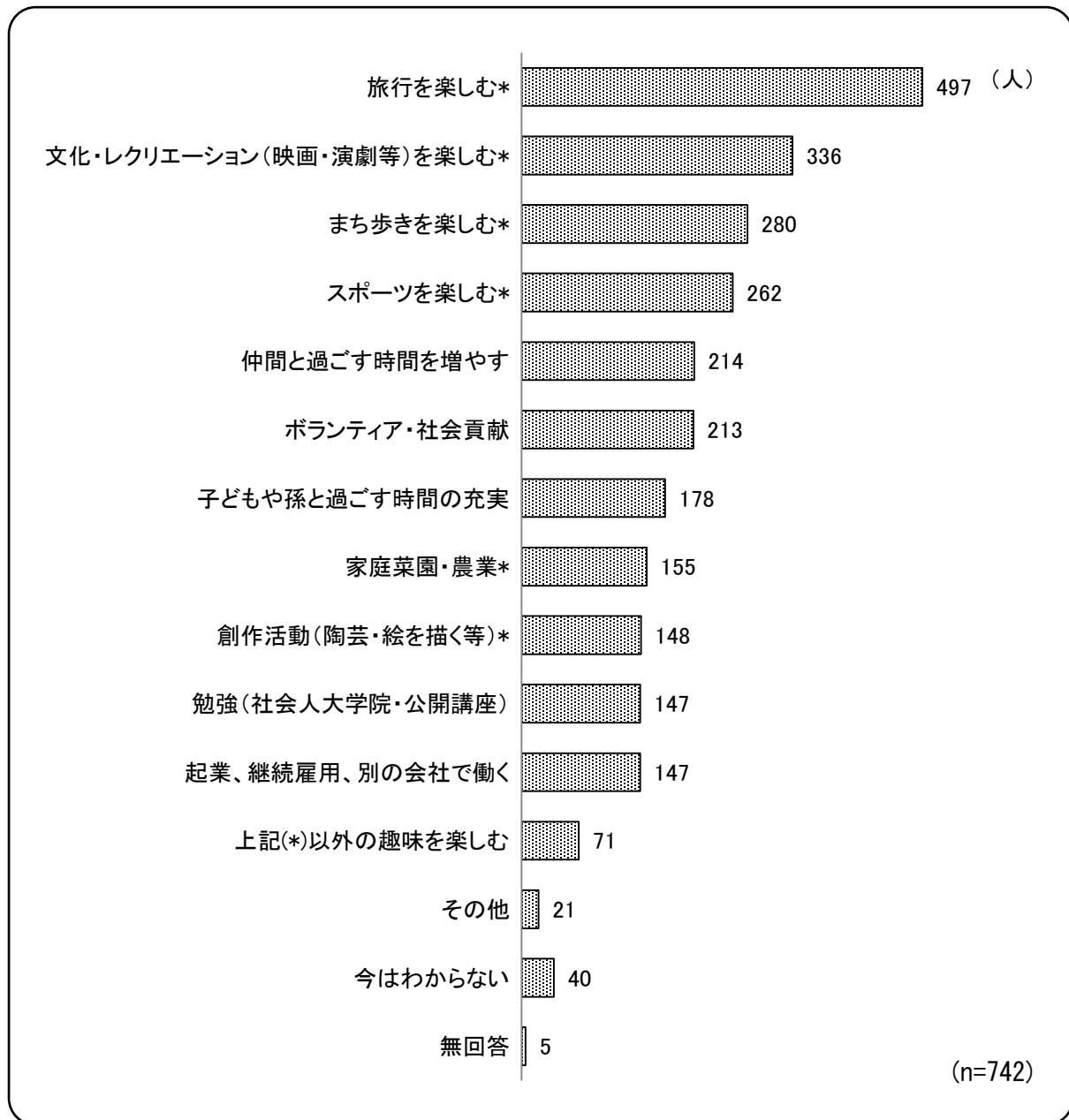
(〇は2つまで)



住み替えを検討する場合に求められる場所・地域は、「現住地の近く」が最も多く、以下、「東京都心」、「都会と地方を行き来する」となっている。

退職後に望んでいる生活

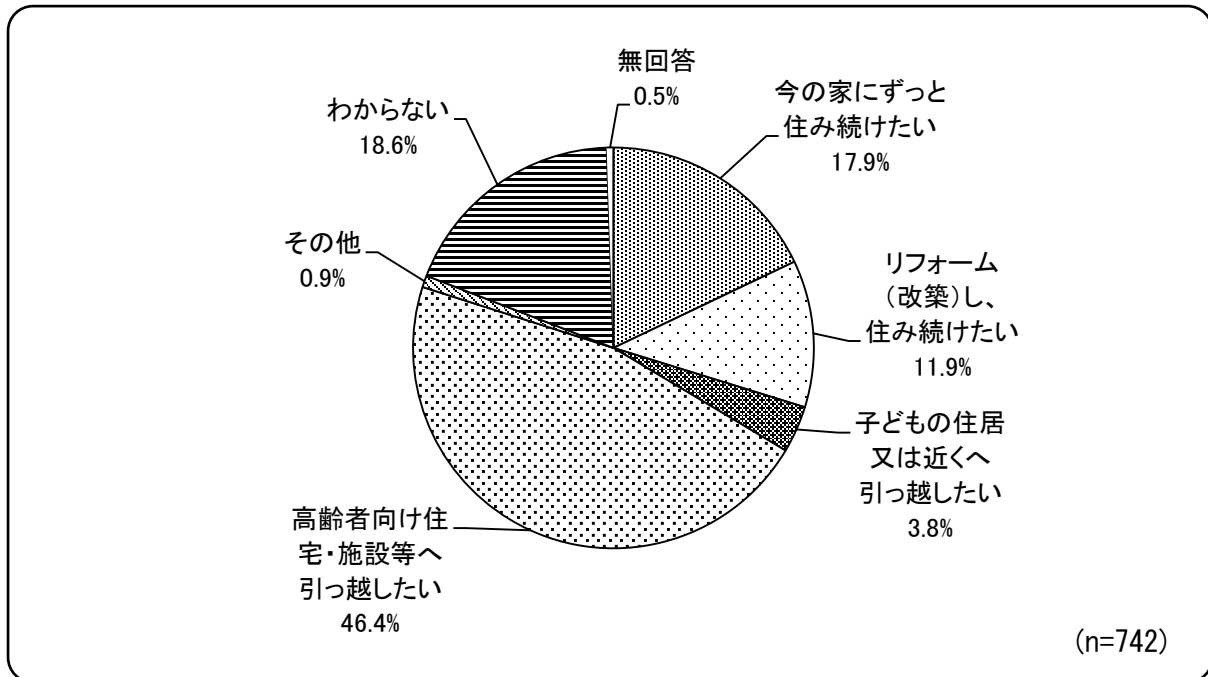
問3 あなたもしくは配偶者が、退職後にどんな生活を望んでいるか、考えをお聞かせください。（あてはまるものすべてに○）



退職後に望んでいる生活は、「旅行を楽しむ」が最も多く、以下、「文化・レクリエーション（映画・演劇等）を楽しむ」、「まち歩きを楽しむ」となっている。

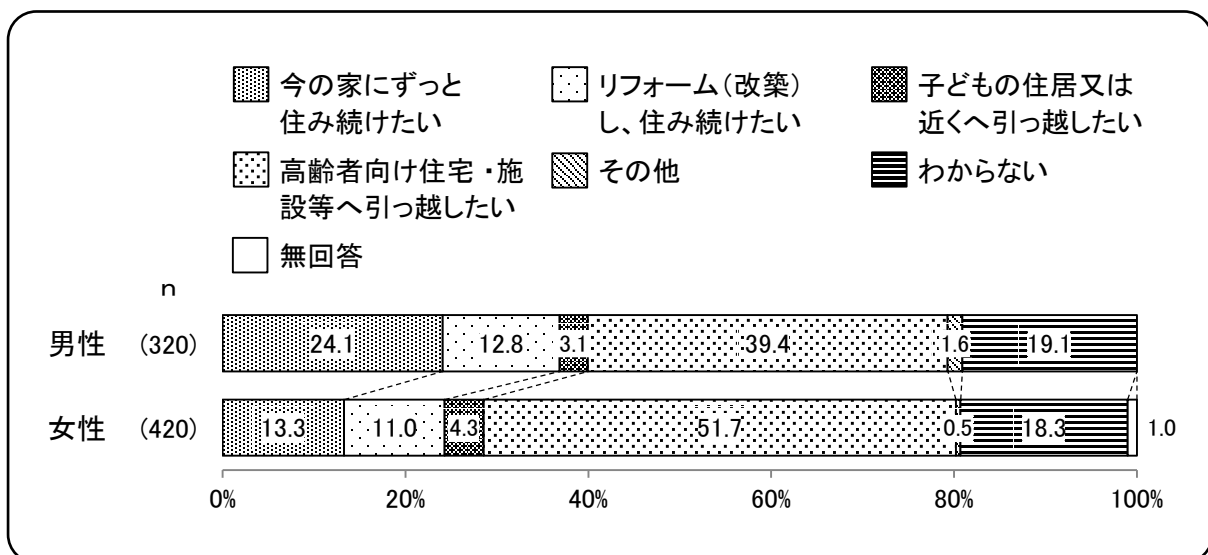
介護が必要になった場合の住まい方の希望

問4 もしあなたに介護が必要となった場合、どんな住まい方を希望しますか（○は1つ）



介護が必要になった場合の住まい方の希望は、「高齢者向け住宅・施設等へ引っ越したい」[46.4%]が最も多く、以下、「わからない」[18.6%]を除くと、「今の家にずっと住みたい」[17.9%]、「リフォーム（改築）し、住みたい」[11.9%]となっている。

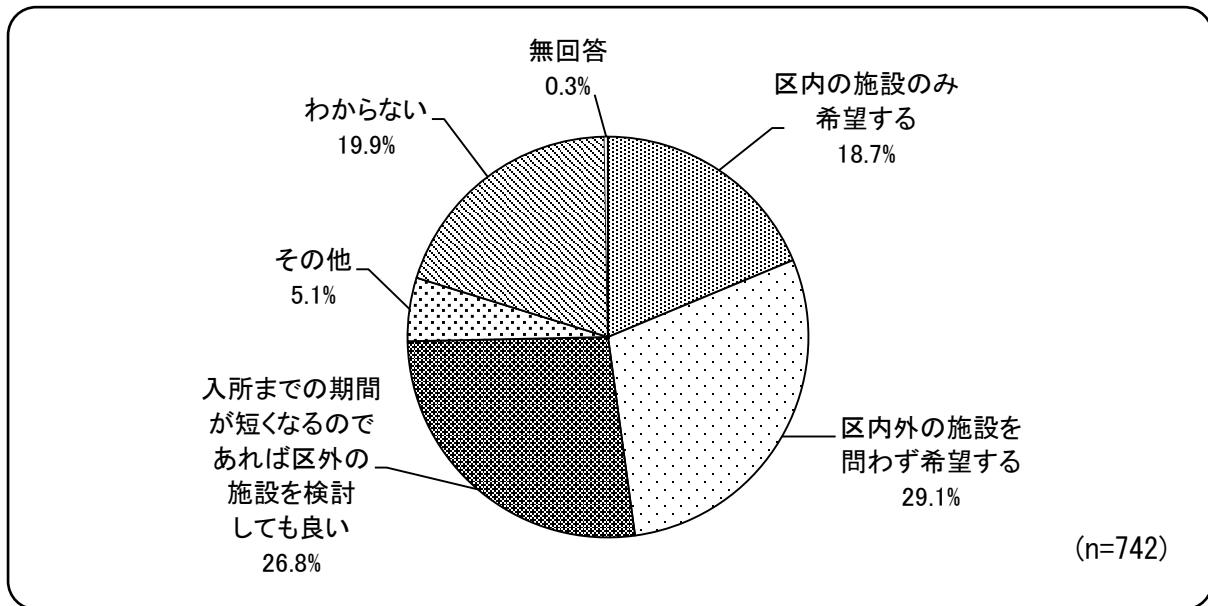
【性別】



性別で見ると、「高齢者向け住宅・施設等へ引っ越したい」は女性[51.7%]が男性[39.4%]よりも12.3ポイント高くなっている。一方、「今の家にずっと住みたい」は男性[24.1%]が女性[13.3%]よりも10.8ポイント高くなっている。

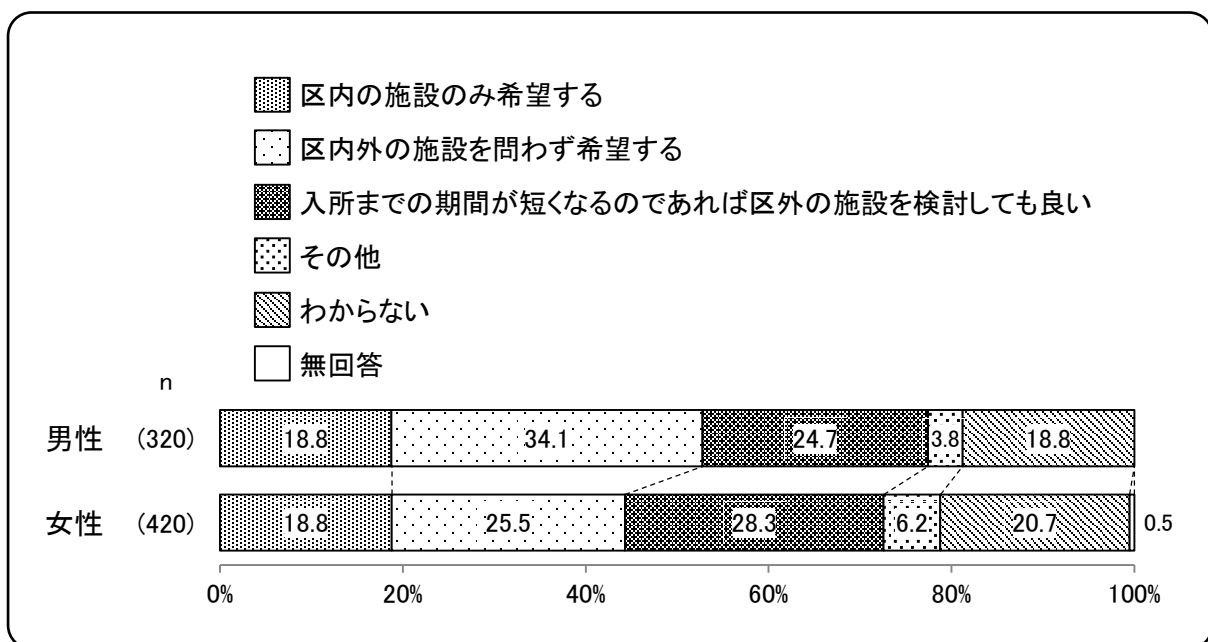
希望する特養の入所先

問5 もしあなたに介護が必要となり、特別養護老人ホームなどに入所しなければならなくなった場合、どの施設を希望しますか（○は1つ）



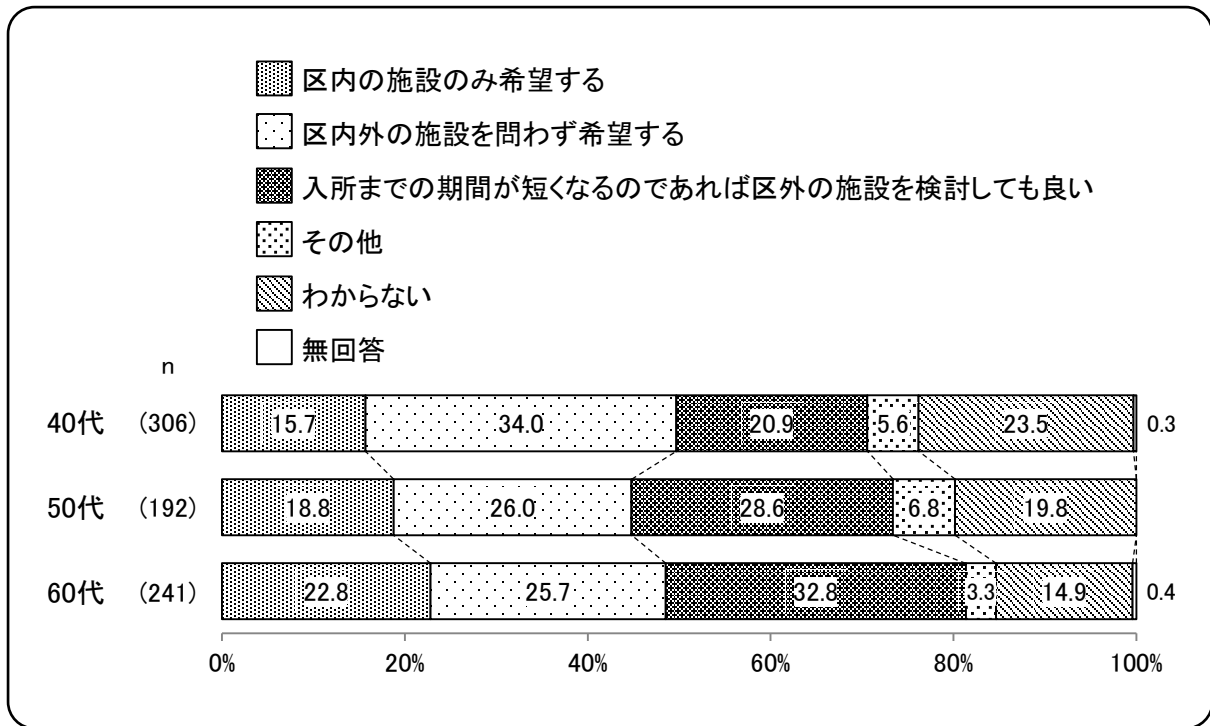
介護が必要となって、特別養護老人ホームに入所しなければならなくなった場合の入所先の希望としては、「区内外の施設を問わず希望する」[29.1%]と「入所までの期間が短くなるのであれば区外の施設を検討しても良い」[26.8%]を合わせた、区外の施設も希望、検討する[55.9%]は半数以上を占めている。

【性別】



性別で見ると、「区内外の施設を問わず希望する」は男性[34.1%]が女性[25.5%]よりも8.6ポイント高くなっている。

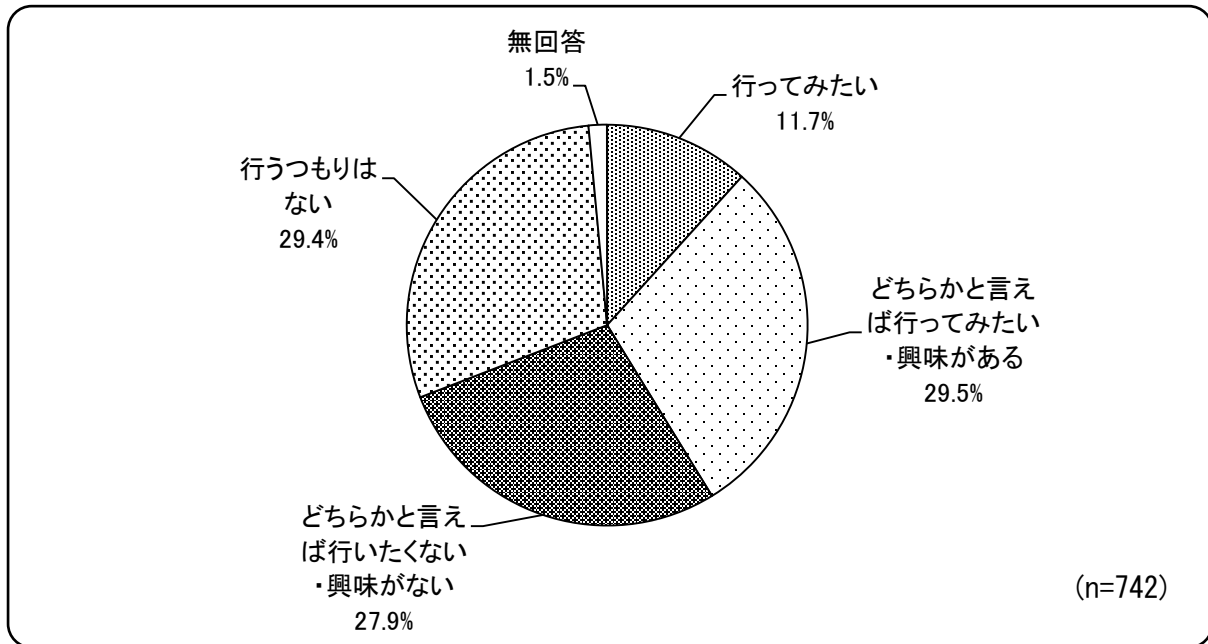
【年齢別】



年齢別で見ると、60代は「入所までの期間が短くなるのであれば区外の施設を検討しても良い」[32.8%]が他の年代に比べて多くなっている。

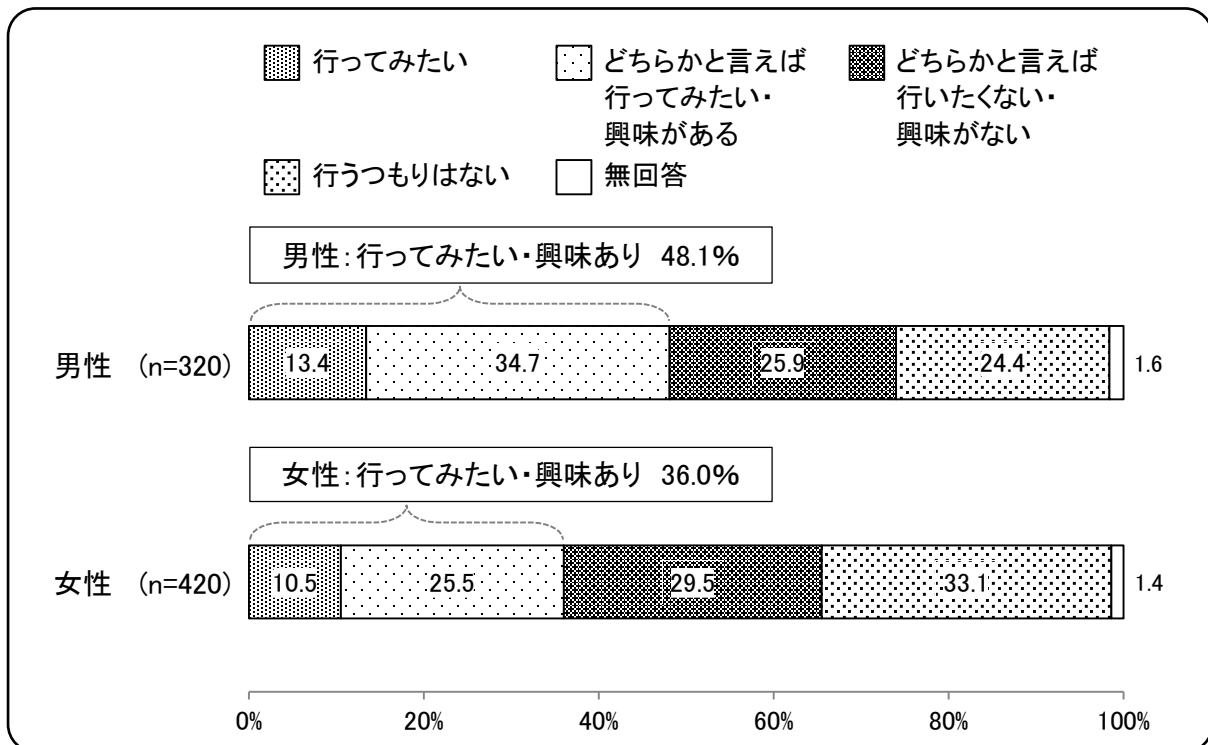
地方での暮らしへの興味の有無

問6 あなたは今後の住まい方の選択肢のひとつとして、地方での暮らしを行ってみたい、または検討したいと思いますか。(〇は1つ)



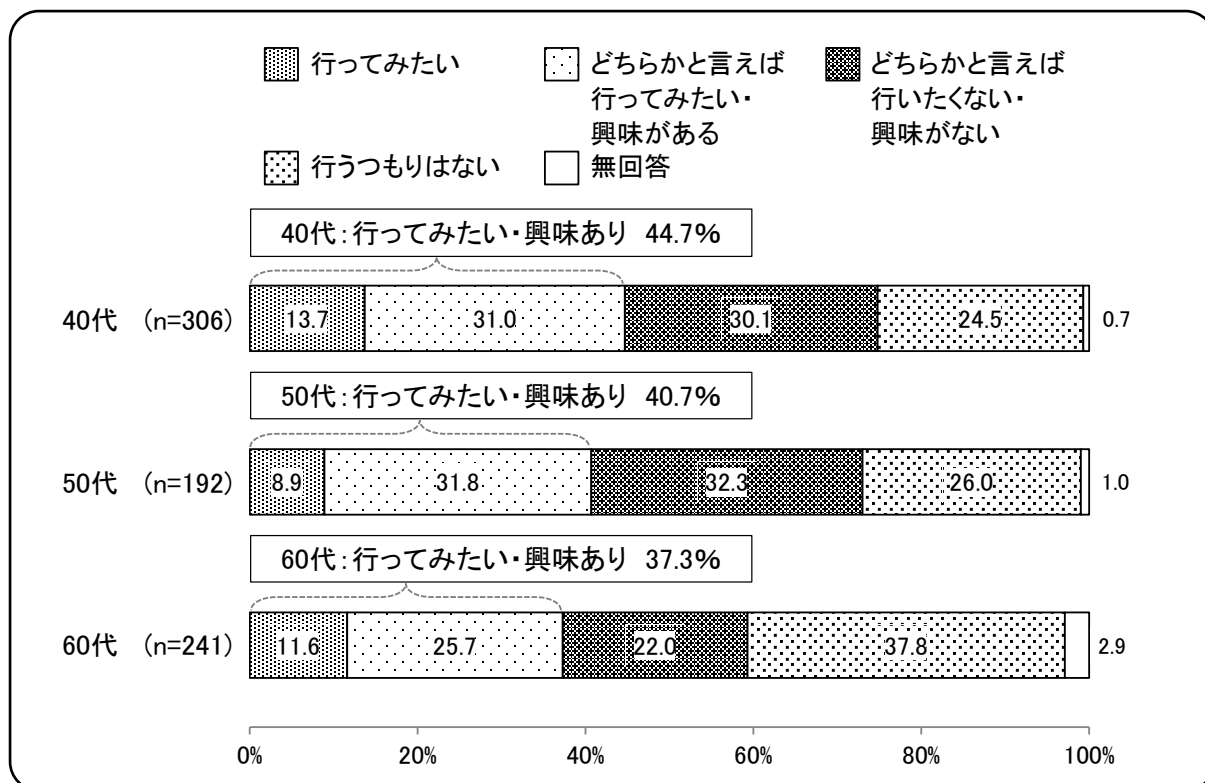
地方での暮らしへの興味が聞かれたところ、「行ってみよう」[11.7%]と「どちらかと言えば行ってみよう、興味がある」[29.5%]を合わせると41.2%となっている。

【性別】



性別で見ると、地方での暮らしを「行ってみよう・興味あり」は、男性[48.1%]が女性[36.0%]よりも12.1ポイント高くなっている。

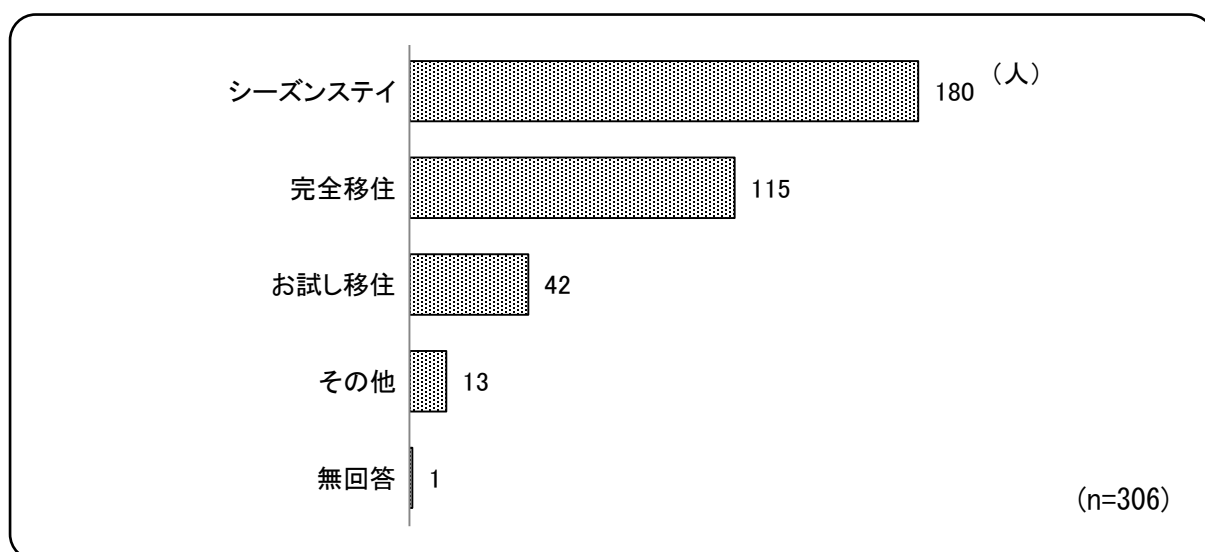
【年齢別】



年齢別で見ると、地方での暮らしを「行ってみたい・興味あり」は年齢が低くなるほど多くなる傾向がみられる。

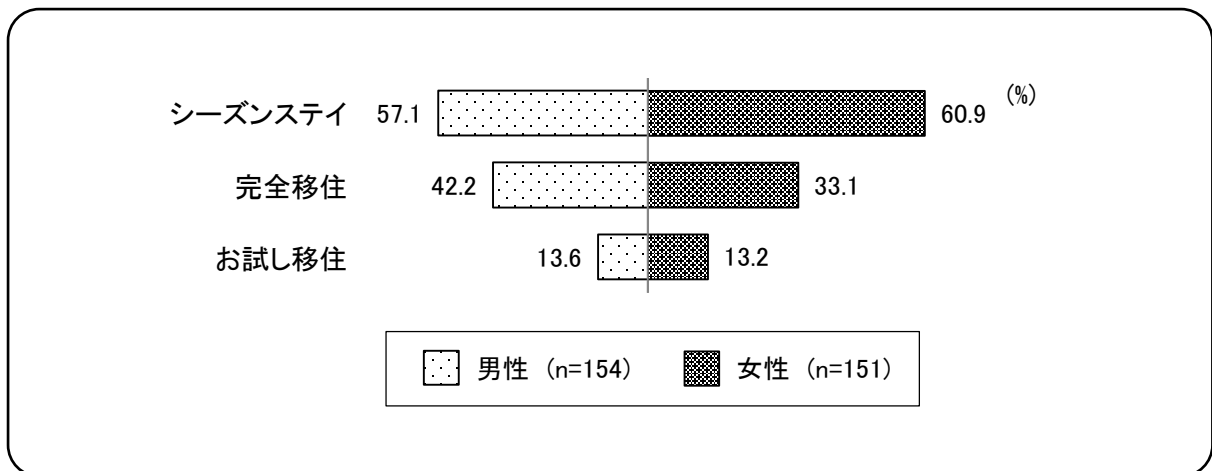
興味がある地方での暮らし方

問7 【問6で「1」または「2」とお答えの方に】もしあなたが地方での暮らしを行う場合、下記のどれに興味がありますか。(あてはまるものすべてに○)



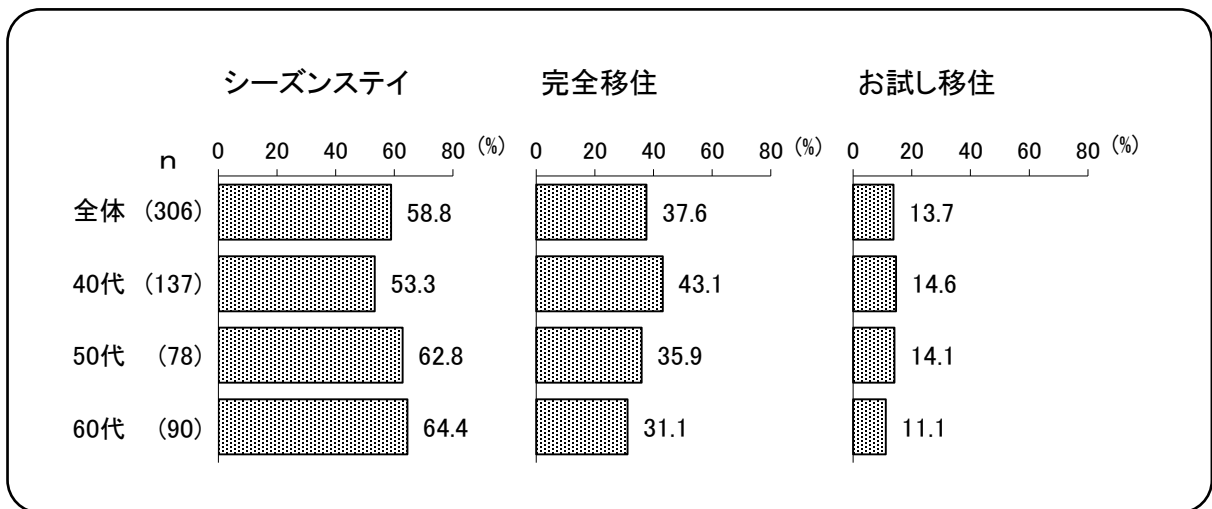
地方での暮らしを行う場合に興味のある暮らし方としては、1か月～数か月程度、季節に応じて地方で暮らす「シーズンステイ」が最も多く、以下、地方に生活の拠点を移す「完全移住」、3～5年程度地方に移住し、その後戻ってくる「お試し移住」となっている。

【性別】



性別でみると、「シーズンステイ」は男性[57.1%]、女性[60.9%]ともに多くなっている。「完全移住」は男性[42.2%]が女性[33.1%]よりも多くなっている。

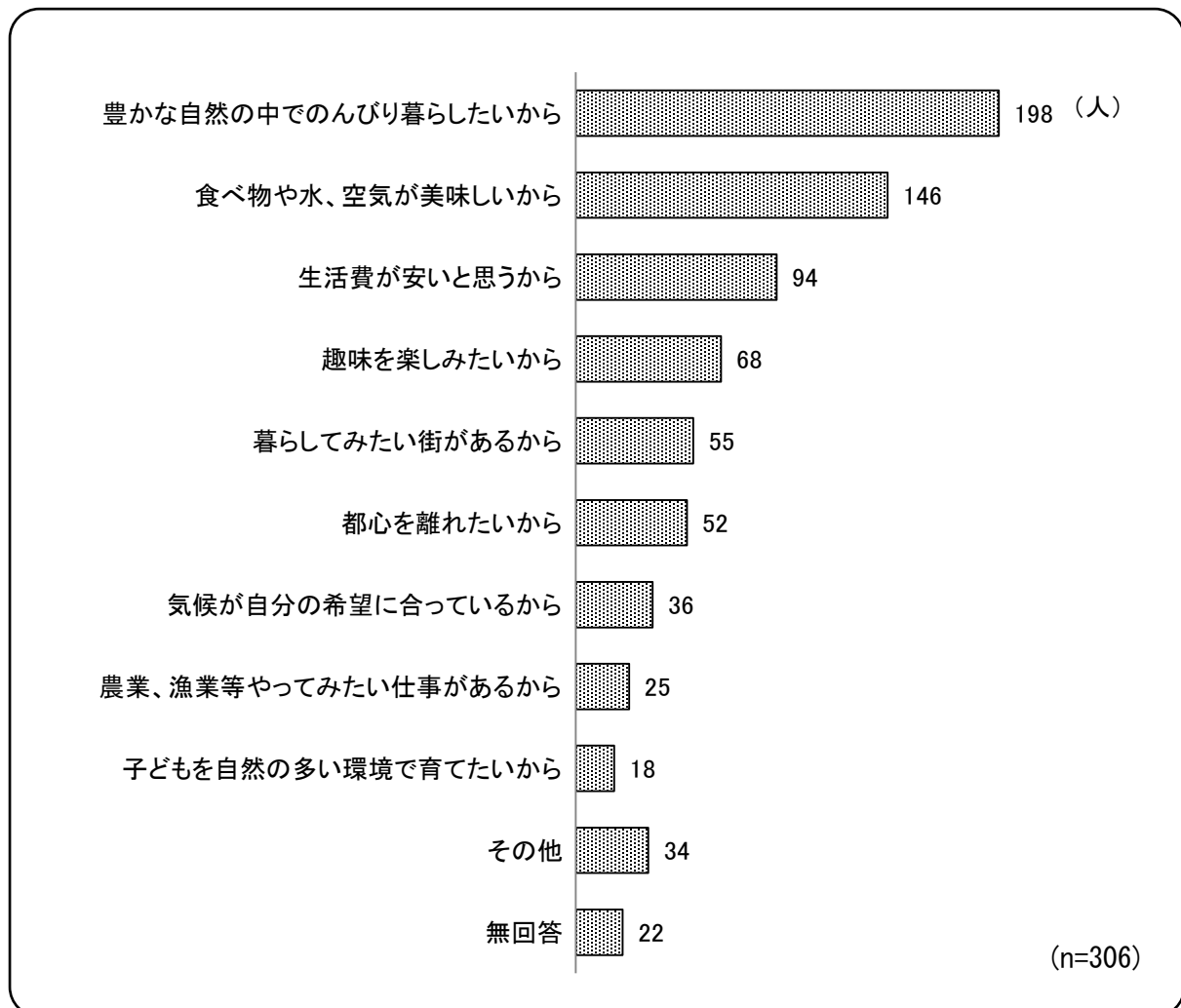
【年齢別】



年齢別でみると、各年代とも「シーズンステイ」が一番多くなっている。「完全移住」は年齢が低くなるほど多くなる傾向がみられる。

地方で暮らしたい理由

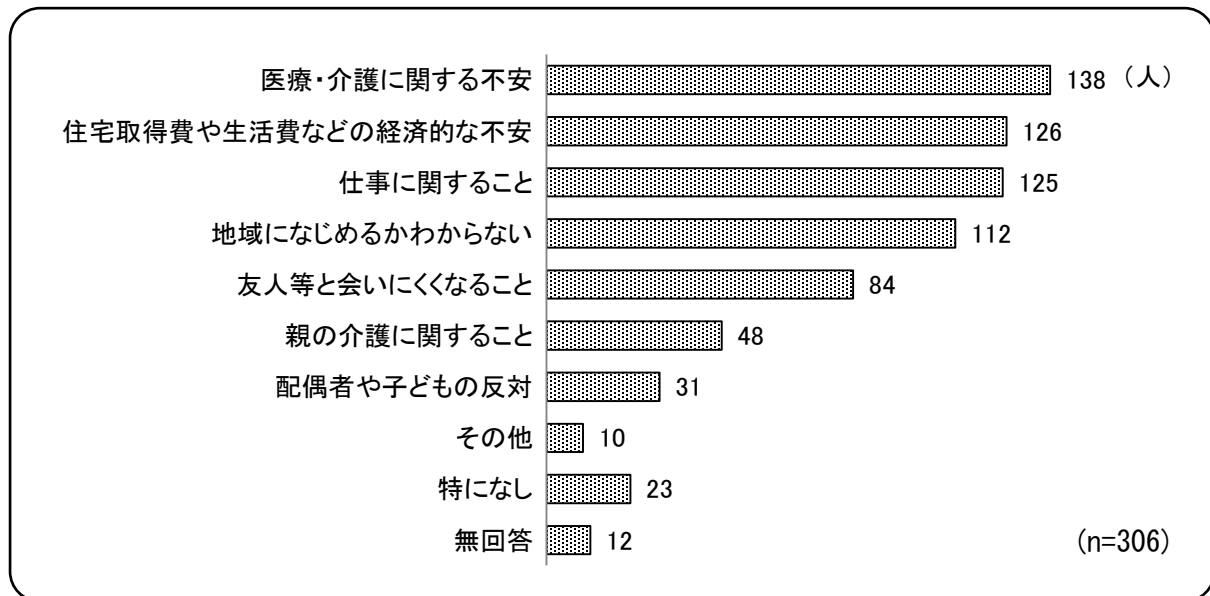
問8 【問6で「1」または「2」とお答えの方に】あなたが地方での暮らしに興味がある理由は何ですか。(あてはまるものすべてに○)



地方で暮らしたい理由は、「豊かな自然の中でのんびり暮らしたいから」が最も多く、以下、「食べ物や水、空気が美味しいから」、「生活費が安いと思うから」となっている。

地方での暮らしで不安に思うこと

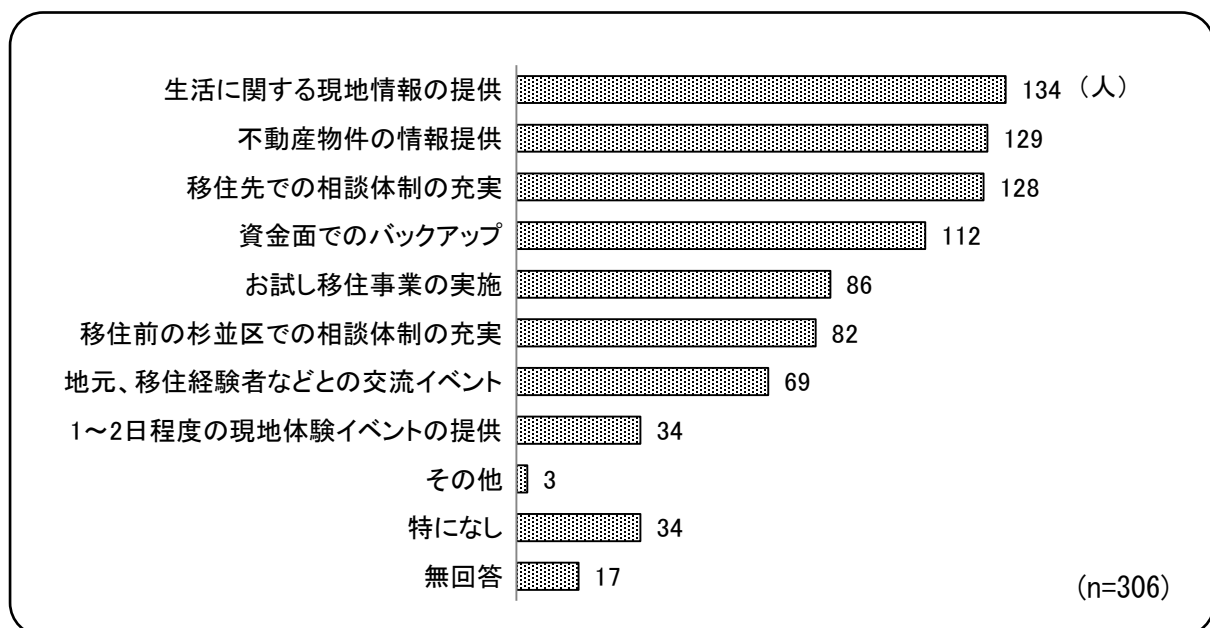
問9 【問6で「1」または「2」とお答えの方に】あなたが地方での暮らしを考える場合、不安に思うことはなんですか。（あてはまるものすべてに○）



地方での暮らしで不安に思うことは、「医療・介護に関する不安」が最も多く、以下、「住宅取得費や生活費などの経済的な不安」、「仕事に関すること」となっている。

行政に支援してほしいこと

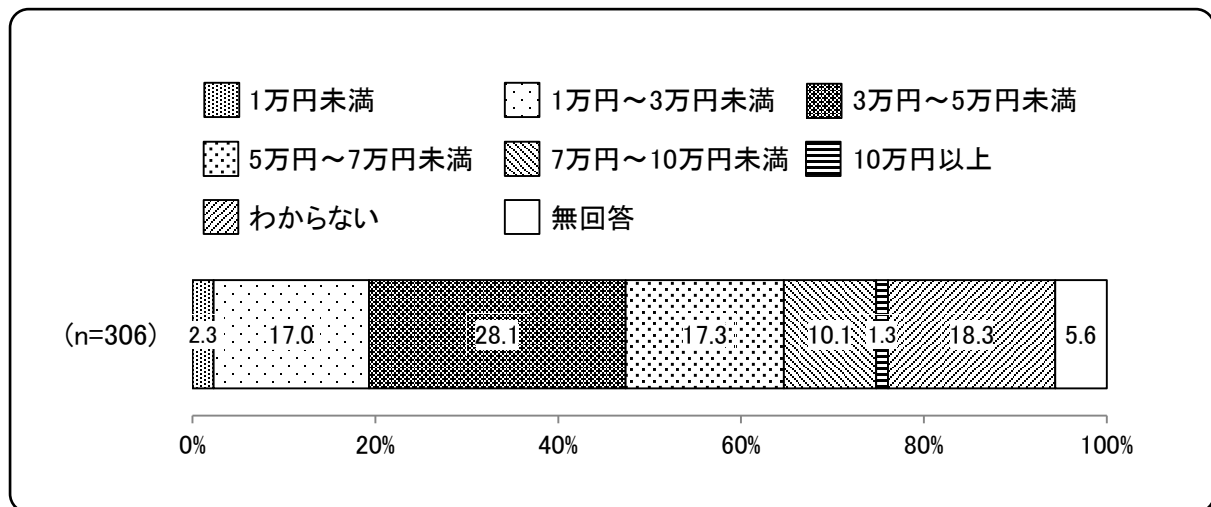
問10 【問6で「1」または「2」とお答えの方に】あなたが地方での暮らしを考える場合、行政等に支援してほしいことはなんですか。（あてはまるものすべてに○）



行政に望む支援としては、「生活に関する現地情報の提供」が最も多く、以下、「不動産物件の情報提供」、「移住先での相談体制の充実」となっている。

地方で暮らす場合に可能な家賃の月額

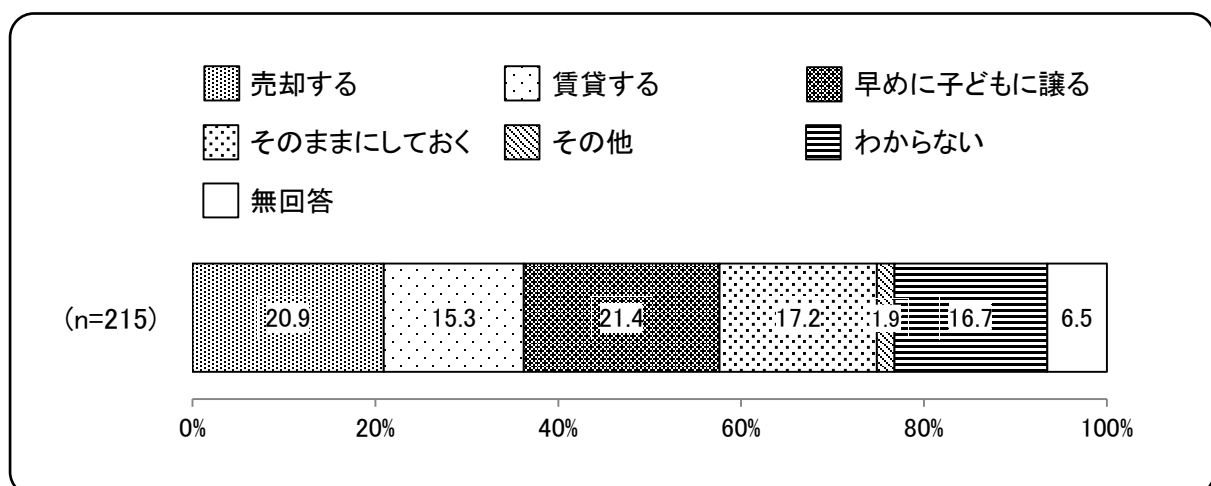
問11 【問6で「1」または「2」とお答えの方に】あなたが地方で暮らす場合、家賃（ローン、賃貸料等）が月額どの程度なら可能と考えますか。（○は1つ）



地方で暮らす場合に可能な家賃の月額は、「3万円～5万円未満」[28.1%]が最も多く、以下、「わからない」[18.3%]を除くと、「5万円～7万円未満」[17.3%]、「1万円～3万円未満」[17.0%]となっている。

地方で暮らす場合の現在の自宅

問12 【問6で「1」または「2」とお答えの方かつ現在の住まいが持ち家の方に】あなたが地方で暮らす場合、現在のご自宅はどのようにされますか。（○は1つ）



地方で暮らす場合の現在の自宅は、「早めに子どもに譲る」[21.4%]が最も多く、以下、「売却する」[20.9%]、「そのままにしておく」[17.2%]となっている

資 料

1. 調査票

1 転入に関する意識調査

【ご記入にあたってのお願い】

- 1 調査票は、封筒のあて名の本人がご回答ください。
- 2 回答は、原則、あてはまる番号を囲むように○印をつけてください。
- 3 質問には、順に最後までお答えください。
- 4 質問には答えづらいと感じるものがあるかもしれませんが、率直なご意見をいただきたく、皆さまの現状をそのままお答えくださるようお願いいたします。

転入前後の居住状況についてお伺いいたします。

問1 転入前後の居住地を教えてください。〔転入前、転入後それぞれ（ ）内に記入〕

転入前	()都・道・府・県 ()区・市・町・村
転入後	杉並区 () ※町名記入

問2 転入前（直近の居住地）の居住期間を教えてください。〔○は1つ〕

居住期間	1 1年未満	4 5年以上10年未満
	2 1年以上3年未満	5 10年以上20年未満
	3 3年以上5年未満	6 20年以上

問3 転入前後の家族（同一の住宅等に実質的に生活している者を含む）の人数を教えてください。

〔転入前、転入後それぞれ○は1つ〕

転入前	1 1人	3 3人	5 5人
	2 2人	4 4人	6 6人以上
転入後	1 1人	3 3人	5 5人
	2 2人	4 4人	6 6人以上

問4 転入前後の家族構成を教えてください。〔転入前、転入後それぞれ○は1つ〕

転入前	1 単身（一人暮らし）	4 二世世代家族（親と子ども夫婦）
	2 一世世代家族（夫婦のみ）	5 三世世代家族（親と子どもと孫）
	3 核家族（親と未婚の子ども）	6 その他（具体的に： ）
転入後	1 単身（一人暮らし）	4 二世世代家族（親と子ども夫婦）
	2 一世世代家族（夫婦のみ）	5 三世世代家族（親と子どもと孫）
	3 核家族（親と未婚の子ども）	6 その他（具体的に： ）

転入前後のお住まいのことについてお伺いいたします。

問5 転入前後の居住形態を教えてください。〔転入前、転入後それぞれ○は1つ〕

転入前	1 一戸建て（持ち家）	4 集合住宅（借家）
	2 集合住宅（持ち家）	5 社宅・寮
	3 一戸建て（借家）	6 その他（具体的に： ）
転入後	1 一戸建て（持ち家）	4 集合住宅（借家）
	2 集合住宅（持ち家）	5 社宅・寮
	3 一戸建て（借家）	6 その他（具体的に： ）

問6 転入前後の住居の間取り及び広さ（床面積）を教えてください。〔転入前、転入後それぞれ○は1つ〕

転入前	間取り	1	1R・1K・1DK	4	2LDK	7	4K以上
		2	1LDK	5	3K・3DK		
		3	2K・2DK	6	3LDK		
	広さ	1	20㎡未満	5	50㎡～59㎡	9	90㎡～99㎡
2		20㎡～29㎡	6	60㎡～69㎡	10	100㎡～119㎡	
3		30㎡～39㎡	7	70㎡～79㎡	11	120㎡～149㎡	
4		40㎡～49㎡	8	80㎡～89㎡	12	150㎡以上	
転入後	間取り	1	1R・1K・1DK	4	2LDK	7	4K以上
		2	1LDK	5	3K・3DK		
		3	2K・2DK	6	3LDK		
	広さ	1	20㎡未満	5	50㎡～59㎡	9	90㎡～99㎡
2		20㎡～29㎡	6	60㎡～69㎡	10	100㎡～119㎡	
3		30㎡～39㎡	7	70㎡～79㎡	11	120㎡～149㎡	
4		40㎡～49㎡	8	80㎡～89㎡	12	150㎡以上	

問7 転入前後の一ヶ月当たりの住居費（※）を教えてください。〔転入前、転入後それぞれ○は1つ〕
併せて、会社等から住宅手当等の支給がある場合、その総額を記入してください。

※ 住居費とは、賃料（ローン）・管理費・修繕費・駐車場代等の支出合計となります。

転入前	住居費	1	5万円未満（無も含む）	5	12.5万円以上 15万円未満
		2	5万円以上 7.5万円未満	6	15万円以上 17.5万円未満
		3	7.5万円以上 10万円未満	7	17.5万円以上 20万円未満
		4	10万円以上 12.5万円未満	8	20万円以上
	住宅手当等	_____ 円			
転入後	住居費	1	5万円未満（無も含む）	5	12.5万円以上 15万円未満
		2	5万円以上 7.5万円未満	6	15万円以上 17.5万円未満
		3	7.5万円以上 10万円未満	7	17.5万円以上 20万円未満
		4	10万円以上 12.5万円未満	8	20万円以上
	住宅手当等	_____ 円			

杉並区へ転入されたきっかけをお伺いいたします。

問8 今回の引っ越し（転入）の大きなきっかけを教えてください。〔〇は2つまで〕

1 仕事・学校の都合（就職、転勤・進学など）	7 住居が手狭になったため
2 結婚または離婚	8 親から独立するため
3 子どもの出産	（就職・転勤・進学・結婚・出産を除く）
4 親族等の近居・同居のため	9 住環境のため
5 住居の契約更新・家賃値上げ等のため	10 その他（具体的に： _____）
6 住居を購入するため	

問9 他区市と比較して杉並区を選んだ理由を、順番に最高5つまで下の欄に番号を書いてください。

1 番目	2 番目	3 番目	4 番目	5 番目

1 通勤・通学に便利だから	11 福祉や医療環境が充実しているから
2 配偶者の住まいがあったから	12 文化・娯楽施設が充実しているから
3 自分や配偶者の親の住まいが近くにあったから	13 買い物等が便利だから
4 子どもの住まいが近くにあったから (同居も含む)	14 治安が良いから
5 友人や知人が住んでいたから	15 災害に強いから
6 会社や学校の寮等があったから	16 よいと思った物件が杉並区にあったから
7 都心へのアクセスが良いから	17 生まれ育った場所だから
8 自然環境が良いから	18 以前住んだことがあるなど、なじみのある場所だから
9 子育てに適した環境だから	19 その他（具体的に： _____）
10 教育環境が良いから	20 特にない

問10 今回の引っ越し（転入）の際、他の転入先も検討したか教えてください。

〔あてはまるものすべてに○〕

1 探さなかった	9 三鷹市
2 中野区	10 調布市
3 新宿区	11 小金井市
4 世田谷区	12 その他（具体的に：_____）
5 渋谷区	（具体的に：_____）
6 板橋区	（具体的に：_____）
7 練馬区	（具体的に：_____）
8 武蔵野市	（具体的に：_____）

最後の質問です。回答される方自身についてお伺いいたします。

問11 あなたの性別を教えてください。〔○は1つ〕

1 男	2 女
-----	-----

問12 あなたの年齢を教えてください。〔○は1つ〕

1 20～24 歳	6 45～49 歳	11 70～74 歳
2 25～29 歳	7 50～54 歳	12 75～79 歳
3 30～34 歳	8 55～59 歳	13 80 歳以上
4 35～39 歳	9 60～64 歳	
5 40～44 歳	10 65～69 歳	

問13 あなた及び配偶者の主たる職業を教えてください。〔あなた・配偶者それぞれ〇は1つ〕

あなた	1	会社員	5	公務員	9	学生
	2	会社経営者	6	パート・アルバイト	10	無職
	3	自営業	7	家族従業者	11	その他
	4	派遣社員	8	主婦・主夫	(具体的に：)	
配偶者	1	会社員	5	公務員	9	無職
	2	会社経営者	6	パート・アルバイト	10	その他
	3	自営業	7	家族従業者	(具体的に：)	
	4	派遣社員	8	主婦・主夫	11	配偶者なし

問14 世帯の年収(税込)を教えてください。〔〇は1つ〕

1	100万円未満	7	600万円以上 700万円未満
2	100万円以上 200万円未満	8	700万円以上 800万円未満
3	200万円以上 300万円未満	9	800万円以上 900万円未満
4	300万円以上 400万円未満	10	900万円以上 1,000万円未満
5	400万円以上 500万円未満	11	1,000万円以上 1,500万円未満
6	500万円以上 600万円未満	12	1,500万円以上

ご協力ありがとうございました。

お手数ですが、このアンケート調査票は、同封の返信用封筒に入れて、
平成27年6月8日(月)までに郵便ポストに投函して下さい。

2 転出に関する意識調査

【ご記入にあたってのお願い】

- 1 調査票は、封筒のあて名の本人がご回答ください。
- 2 回答は、原則、あてはまる番号を囲むように○印をつけてください。
- 3 質問には、順に最後までお答えください。
- 4 質問には答えづらいと感じるものがあるかもしれませんが、率直なご意見をいただきたく、皆さまの現状をそのままお答えくださるようお願いいたします。

転出前後の居住状況についてお伺いいたします。

問1 転出前後の居住地を教えてください。〔転出前、転出後それぞれ（ ）内に記入〕

転出前	杉並区 （ ） ※町名記入
転出後	（ ）都・道・府・県 （ ）区・市・町・村

問2 杉並区での居住期間を教えてください。〔○は1つ〕

居住期間	1 1年未満	4 5年以上10年未満
	2 1年以上3年未満	5 10年以上20年未満
	3 3年以上5年未満	6 20年以上

問3 転出前後の家族（同一の住宅等に実質的に生活している者を含む）の人数を教えてください。

〔転出前、転出後それぞれ○は1つ〕

転出前	1 1人	3 3人	5 5人
	2 2人	4 4人	6 6人以上
転出後	1 1人	3 3人	5 5人
	2 2人	4 4人	6 6人以上

問4 転出前後の家族構成を教えてください。〔転出前、転出後それぞれ○は1つ〕

転出前	1 単身（一人暮らし）	4 二世世代家族（親と子ども夫婦）
	2 一世世代家族（夫婦のみ）	5 三世世代家族（親と子どもと孫）
	3 核家族（親と未婚の子ども）	6 その他（具体的に： ）
転出後	1 単身（一人暮らし）	4 二世世代家族（親と子ども夫婦）
	2 一世世代家族（夫婦のみ）	5 三世世代家族（親と子どもと孫）
	3 核家族（親と未婚の子ども）	6 その他（具体的に： ）

転出前後のお住まいのことについてお伺いいたします。

問5 転出前後の居住形態を教えてください。〔転出前、転出後それぞれ○は1つ〕

転出前	1 一戸建て（持ち家）	4 集合住宅（借家）
	2 集合住宅（持ち家）	5 社宅・寮
	3 一戸建て（借家）	6 その他（具体的に： ）
転出後	1 一戸建て（持ち家）	4 集合住宅（借家）
	2 集合住宅（持ち家）	5 社宅・寮
	3 一戸建て（借家）	6 その他（具体的に： ）

問6 転出前後の住居の間取り及び広さ（床面積）を教えてください。〔転出前、転出後それぞれ○は1つ〕

転出前	間取り	1	1R・1K・1DK	4	2LDK	7	4K以上
		2	1LDK	5	3K・3DK		
		3	2K・2DK	6	3LDK		
	広さ	1	20㎡未満	5	50㎡～59㎡	9	90㎡～99㎡
		2	20㎡～29㎡	6	60㎡～69㎡	10	100㎡～119㎡
		3	30㎡～39㎡	7	70㎡～79㎡	11	120㎡～149㎡
		4	40㎡～49㎡	8	80㎡～89㎡	12	150㎡以上
転出後	間取り	1	1R・1K・1DK	4	2LDK	7	4K以上
		2	1LDK	5	3K・3DK		
		3	2K・2DK	6	3LDK		
	広さ	1	20㎡未満	5	50㎡～59㎡	9	90㎡～99㎡
		2	20㎡～29㎡	6	60㎡～69㎡	10	100㎡～119㎡
		3	30㎡～39㎡	7	70㎡～79㎡	11	120㎡～149㎡
		4	40㎡～49㎡	8	80㎡～89㎡	12	150㎡以上

問7 転出前後の一ヶ月当たりの住居費（※）を教えてください。〔転出前、転出後それぞれ○は1つ〕
併せて、会社等から住宅手当等の支給がある場合、その総額を記入してください。

※ 住居費とは、賃料（ローン）・管理費・修繕費・駐車場代等の支出合計となります。

転出前	住居費	1	5万円未満（無も含む）	5	12.5万円以上 15万円未満
		2	5万円以上 7.5万円未満	6	15万円以上 17.5万円未満
		3	7.5万円以上 10万円未満	7	17.5万円以上 20万円未満
		4	10万円以上 12.5万円未満	8	20万円以上
	住宅手当等	_____ 円			
転出後	住居費	1	5万円未満（無も含む）	5	12.5万円以上 15万円未満
		2	5万円以上 7.5万円未満	6	15万円以上 17.5万円未満
		3	7.5万円以上 10万円未満	7	17.5万円以上 20万円未満
		4	10万円以上 12.5万円未満	8	20万円以上
	住宅手当等	_____ 円			

杉並区から転出されたきっかけをお伺いいたします。

問8 今回の引っ越し（転出）の大きなきっかけを教えてください。〔〇は2つまで〕

1 仕事・学校の都合（就職、転勤・進学など）	7 住居が手狭になったため
2 結婚または離婚	8 親から独立するため
3 子どもの出産	（就職・転勤・進学・結婚・出産を除く）
4 親族等の近居・同居のため	9 住環境のため
5 住居の契約更新・家賃値上げ等のため	10 その他（具体的に： _____）
6 住居を購入するため	

問9 杉並区と比較して現在の居住地（転出後）を選んだ理由を、順番に最高5つまで下の欄に番号を書いてください。

1 番目	2 番目	3 番目	4 番目	5 番目

1 通勤・通学に便利だから	11 福祉や医療環境が充実しているから
2 配偶者の住まいがあったから	12 文化・娯楽施設が充実しているから
3 自分や配偶者の親の住まいが近くにあったから	13 買い物等が便利だから
4 子どもの住まいが近くにあったから（同居も含む）	14 治安が良いから
5 友人や知人が住んでいたから	15 災害に強いから
6 会社や学校の寮等があったから	16 よいと思った物件が他区市にあったから
7 都心へのアクセスが良いから	17 生まれ育った場所だから
8 自然環境が良いから	18 以前住んだことがあるなど、なじみのある場所だから
9 子育てに適した環境だから	19 その他（具体的に： _____）
10 教育環境が良いから	20 特にない

問10 杉並区から転出の際、他の転出先も検討したか教えてください。〔あてはまるものすべてに○〕

- | | |
|----------|--------------------|
| 1 探さなかった | 9 三鷹市 |
| 2 中野区 | 10 調布市 |
| 3 新宿区 | 11 小金井市 |
| 4 世田谷区 | 12 その他（具体的に：_____） |
| 5 渋谷区 | （具体的に：_____） |
| 6 板橋区 | （具体的に：_____） |
| 7 練馬区 | （具体的に：_____） |
| 8 武蔵野市 | （具体的に：_____） |

最後の質問です。回答される方自身についてお伺いいたします。

問11 あなたの性別を教えてください。〔○は1つ〕

- | | |
|-----|-----|
| 1 男 | 2 女 |
|-----|-----|

問12 あなたの年齢を教えてください。〔○は1つ〕

- | | | |
|-----------|------------|------------|
| 1 20～24 歳 | 6 45～49 歳 | 11 70～74 歳 |
| 2 25～29 歳 | 7 50～54 歳 | 12 75～79 歳 |
| 3 30～34 歳 | 8 55～59 歳 | 13 80 歳以上 |
| 4 35～39 歳 | 9 60～64 歳 | |
| 5 40～44 歳 | 10 65～69 歳 | |

問13 あなた及び配偶者の主たる職業を教えてください。〔あなた・配偶者それぞれ〇は1つ〕

あなた	1	会社員	5	公務員	9	学生
	2	会社経営者	6	パート・アルバイト	10	無職
	3	自営業	7	家族従業者	11	その他
	4	派遣社員	8	主婦・主夫	(具体的に：)	
配偶者	1	会社員	5	公務員	9	無職
	2	会社経営者	6	パート・アルバイト	10	その他
	3	自営業	7	家族従業者	(具体的に：)	
	4	派遣社員	8	主婦・主夫	11	配偶者なし

問14 世帯の年収(税込)を教えてください。〔〇は1つ〕

1	100万円未満	7	600万円以上 700万円未満
2	100万円以上 200万円未満	8	700万円以上 800万円未満
3	200万円以上 300万円未満	9	800万円以上 900万円未満
4	300万円以上 400万円未満	10	900万円以上 1,000万円未満
5	400万円以上 500万円未満	11	1,000万円以上 1,500万円未満
6	500万円以上 600万円未満	12	1,500万円以上

ご協力ありがとうございました。

お手数ですが、このアンケート調査票は、同封の返信用封筒に入れて、
平成27年6月8日(月)までに郵便ポストに投函して下さい。

3 結婚・出産・子育てに関する意識調査

【ご記入にあたってのお願い】

- 1 調査票は、封筒のあて名の本人がご回答ください。
- 2 回答は、原則、あてはまる番号を囲むように○印をつけてください。
- 3 お答えいただく調査内容は、平成27年4月1日を基準日として、お答えください。
- 4 質問には、順に最後までお答えください。
- 5 質問には答えづらいと感じるものがあるかもしれませんが、率直なご意見をいただきたく、皆さまの現状をそのままお答えくださるようお願いいたします。

結婚についてお伺いいたします。

問1 あなたは、現在結婚をしていますか。(○は1つ)

- | | |
|------------------------|--------|
| 1 結婚している | ⇒ 問4へ |
| 2 結婚していないがパートナーと暮らしている | |
| 3 結婚したが、死別または離婚している | ⇒ 問10へ |
| 4 結婚したことはない | |
| 5 答えたくない | |

問2 【問1で「3」または「4」とお答えの方に】あなたは将来結婚したいと思いますか。(○は1つ)

- | | | | |
|----------------|-------|--------------|-------|
| 1 すぐにでも結婚したい | ⇒ 問3へ | 4 結婚するつもりはない | ⇒ 問4へ |
| 2 2~3年以内に結婚したい | | 5 わからない | |
| 3 いずれは結婚したい | | | |

問3 【問2で「1」、「2」、「3」のいずれかとお答えの方に】あなたは、どのような状況になれば結婚すると思いますか。(あてはまるものすべてに○)

- | | |
|-----------------------|-----------------------|
| 1 適当な年齢になること | 9 経済的に余裕ができること |
| 2 結婚の必要性を感じる事 | 10 精神的に余裕ができること |
| 3 仕事(または学業)が落ち着くこと | 11 結婚生活のための住居のめどがたつこと |
| 4 まわりの友人が結婚しはじめること | 12 親や周囲が結婚に同意すること |
| 5 自分の自由になる時間があること | 13 その他(具体的に:) |
| 6 異性と知り合う(出会う)機会があること | 14 特にない |
| 7 希望の条件を満たす相手にめぐり会うこと | 15 わからない |
| 8 異性とうまくつき合えるようになること | |

問4 【問1で「1」、「2」、「3」、「4」のいずれかとお答えの方に】あなたは全部で何人の子どもを欲しいですか。すでにお子さんがある場合には、そのお子さんも含めてお答えください。(○は1つ)

- | | | |
|------|--------|---------|
| 1 0人 | 4 3人 | 7 わからない |
| 2 1人 | 5 4人 | |
| 3 2人 | 6 5人以上 | |

問5 【問1で「1」、「2」、「3」、「4」のいずれかとお答えの方に】あなたが今後、子どもを持つ場合の条件としてはどんなことが考えられますか。(あてはまるものすべてに○)

- | | |
|-----------------------------------|-------------------------------|
| 1 教育にお金がかかりすぎないこと | 8 自分または配偶者が高齢でないこと |
| 2 地域の保育サービスが整うこと
(保育所や一時預かりなど) | 9 健康上の問題がないこと |
| 3 出産・育児について相談できる人が地域にいること | 10 配偶者の家事・育児への協力が得られること |
| 4 雇用が安定すること | 11 配偶者以外の家族に、育児に協力してくれる人がいること |
| 5 働きながら子育てができる職場環境であること | 12 その他(具体的に:) |
| 6 自分の昇進・昇格に差し支えないこと | 13 特にない |
| 7 家がある程度広いこと | 14 わからない |

子育てについてお伺いいたします。

※お子さんがいる方に子育てについてお伺いいたします。

問6 子育てについてどのように感じていますか。(○は1つ)

- | | |
|---------------|-------------|
| 1 とても楽しい | 4 とてもつらい |
| 2 楽しいと感じる方が多い | 5 どちらともいえない |
| 3 つらいと感じる方が多い | |

問7 子育てに関して日常悩んでいること、気になることは何ですか。(あてはまるものすべてに○)

- | | |
|--|----------------------------------|
| 1 病気や発育・発達に関すること | 8 子育て支援サービスの内容や利用・申込方法がよくわからないこと |
| 2 子どもとの接し方に自信がもてないこと | 9 子育てによる身体的・精神的疲労が大きいこと |
| 3 子どもとの時間を十分にとれないこと | 10 住居がせまいこと |
| 4 仕事や自分のやりたいことが十分できないこと | 11 子育てで出費がかさむこと |
| 5 子どもの教育に関すること | 12 その他(具体的に:) |
| 6 子育てに関して相談できる相手がいないこと | 13 特にない |
| 7 子どもを叱りすぎたり、子どもに手をあげたり、世話をしなかつたりしてしまうこと | |

問8 安心して子育てをするためには、地域でどのような取り組みが必要だと思いますか。

(あてはまるものすべてに○)

- | | |
|--------------------------------|--|
| 1 子育て中の人や経験者が身近に集まれる場や仕組みをつくる | 6 地域で子どもの自主的な活動を育成・支援するために、行政や地域の団体などが連携する |
| 2 子育て中の親子が集まったり遊べる場を増やす | 7 学校や保護者、地域の人たちが協力し、子どもの安全や非行防止のための活動をする |
| 3 子育てサークルなどの自主的な活動がしやすい仕組みをつくる | 8 その他(具体的に:) |
| 4 子育て支援に関わるボランティアが活動しやすい環境をつくる | 9 特にない |
| 5 子どもと親と一緒にできる活動を増やす | |

問9 子育て支援の環境づくりに対する施策について、区が重点的に取り組む必要が高いと思われるものは何だと思えますか。(あてはまるものを5つまで○)

1 保健センターや保育所の相談機能を充実	9 子育てに伴う経済的支援の充実
2 妊娠や出産の支援サービスの充実	10 子育て世代を対象にした良質な住宅の確保
3 産後の母子の健康などの支援	11 ひとり親家庭の自立支援の推進
4 一時保育や乳幼児親子の子育て支援サービスの充実	12 障害児の健全な発達支援や特別支援教育の充実
5 延長保育など保育サービスの充実	13 異世代交流の場づくり
6 小学生の放課後の安全な居場所づくりの充実	14 公共建築物等のバリアフリー化など安心して外出できる環境の整備
7 子育て支援のネットワークの形成や情報提供の充実	15 その他(具体的に:)
8 仕事と生活のバランスがとれた多様な働き方の実現、男性を含めた働き方の見直しなど仕事と子育ての両立の推進	16 特にない

お住まいのことについてお伺いいたします。

問10 あなたにとって理想とする家族構成・住まい方と、現状を教えてください。(○はそれぞれ1つ)

【理想】	1 ひとり暮らし 2 夫婦のみの二人暮らし 3 親と子どもの世帯で、祖父母とは離れて住む 4 親と子どもの世帯で、祖父母と近居	5 親・子ども・祖父母の三世帯世帯(同居) 6 その他(具体的に:) 7 わからない 8 答えたくない
【現状】	1 ひとり暮らし 2 夫婦のみの二人暮らし 3 親と子どもの世帯で、祖父母とは離れて住む 4 親と子どもの世帯で、祖父母と近居	5 親・子ども・祖父母の三世帯世帯(同居) 6 その他(具体的に:) 7 答えたくない

問11 あなたのお住まい（現在）の居住形態を教えてください。（○は1つ）

1 一戸建て（持ち家）	4 集合住宅（借家）
2 集合住宅（持ち家）	5 社宅・寮
3 一戸建て（借家）	6 その他（具体的に： _____）

問12 あなたのお住まい（現在）の間取り及び広さ（床面積）を教えてください。（○は1つ）

間取り	1 1R・1K・1DK	4 2LDK	7 4K 以上
	2 1LDK	5 3K・3DK	
	3 2K・2DK	6 3LDK	
広さ	1 20 m ² 未満	5 50 m ² ～59 m ²	9 90 m ² ～99 m ²
	2 20 m ² ～29 m ²	6 60 m ² ～69 m ²	10 100 m ² ～119 m ²
	3 30 m ² ～39 m ²	7 70 m ² ～79 m ²	11 120 m ² ～149 m ²
	4 40 m ² ～49 m ²	8 80 m ² ～89 m ²	12 150 m ² 以上

問13 あなたのお住まい（現在）の一か月当たりの住居費（賃料（ローン）・管理費・修繕費・駐車場代等の合計）を教えてください。（○は1つ）

1 5万円未満（無も含む）	5 12.5万円以上 15万円未満
2 5万円以上 7.5万円未満	6 15万円以上 17.5万円未満
3 7.5万円以上 10万円未満	7 17.5万円以上 20万円未満
4 10万円以上 12.5万円未満	8 20万円以上

また、会社等から住宅手当等の支給がある場合、その総額を記入してください。

※住宅手当等の総額 _____ 円

問14 あなたの今後のお住まいに対するお考えを教えてください。（○は1つ）

1 区内に住み続けたい	⇒問 16 へ	3 わからない	⇒問 16 へ
2 区外へ転出したい	⇒問 15 へ		

問15【問14で「2」とお答えの方に】あなたが区外に転出したい理由を教えてください。(○は2つまで)

- | | |
|---------------------|--------------------------------|
| 1 仕事(就職、転勤)のため | 7 住居を購入する予定であるため |
| 2 学校(進学等)のため | 8 住居が手狭になるため |
| 3 結婚するため | 9 親から独立するため(就職・転勤・進学・結婚・出産を除く) |
| 4 子どもの出産のため | 10 住環境のため |
| 5 親族等の近居・同居をしたいため | 11 その他(具体的に:) |
| 6 住居の契約更新・家賃値上げ等のため | |

最後の質問です。回答される方自身についてお伺いいたします。

問16 あなたの性別を教えてください。(○は1つ)

- | | |
|-----|-----|
| 1 男 | 2 女 |
|-----|-----|

問17 あなたの年齢を教えてください。(○は1つ)

- | | |
|----------|----------|
| 1 20～24歳 | 3 30～34歳 |
| 2 25～29歳 | 4 35～39歳 |

問18 あなたの主たる職業を教えてください。(○は1つ)

- | | | |
|---------|-------------|----------|
| 1 会社員 | 5 公務員 | 9 学生 |
| 2 会社経営者 | 6 パート・アルバイト | 10 無職 |
| 3 自営業 | 7 家族従業者 | 11 その他 |
| 4 派遣社員 | 8 主婦・主夫 | (具体的に:) |

問19 あなたの居住期間を教えてください。(○は1つ)

- | | |
|------------|--------------|
| 1 1年未満 | 4 5年以上10年未満 |
| 2 1年以上3年未満 | 5 10年以上20年未満 |
| 3 3年以上5年未満 | 6 20年以上 |

問20 現在同居している家族（同一の住宅で実質的に生活している者を含む）の人数を教えてください。

（○は1つ）

1	0人	4	3人	7	6人
2	1人	5	4人	8	7人
3	2人	6	5人	9	8人以上

問21 現在同居している家族（同一の住宅で実質的に生活している者を含む）のお子さんの人数を教えてください。（○は1つ）

1	0人	4	3人
2	1人	5	4人
3	2人	6	5人以上

問22 あなたの年収（税込）を教えてください。（○は1つ）

1	収入なし	7	500万円以上 600万円未満
2	100万円未満	8	600万円以上 700万円未満
3	100万円以上 200万円未満	9	700万円以上 800万円未満
4	200万円以上 300万円未満	10	800万円以上 900万円未満
5	300万円以上 400万円未満	11	900万円以上 1,000万円未満
6	400万円以上 500万円未満	12	1,000万円以上

ご協力ありがとうございました。

お手数ですが、このアンケート調査票は、同封の返信用封筒に入れて、平成27年6月15日（月）までに郵便ポストに投函してください。

4 40～60代の地方での暮らしに関する意識調査

【ご記入にあたってのお願い】

- 1 調査票は、封筒のあて名の本人がご回答ください。
- 2 回答は、原則、あてはまる番号を囲むように○印をつけてください。
- 3 お答えいただく調査内容は、平成27年4月1日を基準日として、お答えください。
- 4 質問には、順に最後までお答えください。
- 5 質問には答えづらいと感じるものがあるかもしれませんが、率直なご意見をいただきたく、皆さまの現状をそのままお答えくださるようお願いいたします。

今後の住まい方についてお伺いいたします。

問1 あなたの今後の住まい方の希望について教えてください。(○は1つ)

- | | |
|-----------------|---------|
| 1 現在の住まいに住み続けたい | 3 わからない |
| 2 住み替えたい | |

問2 もしあなたが住み替えを検討する場合、どういう場所・地域を求めますか。(○は2つまで)

- | | |
|---------------|----------------|
| 1 現住地の近く | 7 故郷 |
| 2 東京都心 | 8 子どもと近居・同居 |
| 3 地方の都市(都会) | 9 親と近居・同居 |
| 4 高原・森に近い街 | 10 その他(具体的に:) |
| 5 海に近い街 | 11 わからない |
| 6 都会と地方を行き来する | |

問3 あなたもしくは配偶者が、退職後にどんな生活を望んでいるか、考えをお聞かせください。

(あてはまるものすべてに○)

1 旅行を楽しむ	8 勉強（社会人大学院・公開講座）
2 スポーツを楽しむ	9 子どもや孫と過ごす時間の充実
3 創作活動（陶芸・絵を描く等）	10 仲間と過ごす時間を増やす
4 文化・レクリエーション（映画・演劇等）を楽しむ	11 ボランティア・社会貢献
5 まち歩きを楽しむ	12 起業、継続雇用、別の会社で働く
6 家庭菜園・農業	13 その他（具体的に：)
7 1～6 以外の趣味を楽しむ	14 今はわからない

問4 もしあなたに介護が必要となった場合、どんな住まい方を希望しますか（○は1つ）

1 今の家にずっと住み続けたい	4 高齢者向け住宅・施設等へ引っ越したい
2 リフォーム（改築）し、住み続けたい	5 その他（具体的に：)
3 子どもの住居又は近くへ引っ越したい	6 わからない

問5 もしあなたに介護が必要となり、特別養護老人ホームなどに入所しなければならなくなった場合、どの施設を希望しますか（○は1つ）

1 区内の施設のみ希望する	4 その他（具体的に：)
2 区内外の施設を問わず希望する	5 わからない
3 入所までの期間が短くなるのであれば区外の施設を検討しても良い	

地方での暮らしに関する意向についてお伺いいたします。

問6 あなたは今後の住まい方の選択肢のひとつとして、地方での暮らしを行ってみたい、または検討したいと思いますか。(○は1つ)

- | | |
|------------------------|--------|
| 1 行ってみたい | ⇒ 問7へ |
| 2 どちらかと言えば行ってみたい・興味がある | |
| 3 どちらかと言えば行いたくない・興味がない | ⇒ 問13へ |
| 4 行うつもりはない | |

問7【問6で「1」または「2」とお答えの方に】もしあなたが地方での暮らしを行う場合、下記のどれに興味がありますか。(あてはまるものすべてに○)

- | |
|----------------------------------|
| 1 地方に生活の拠点を移す「完全移住」 |
| 2 3～5年程度地方に移住し、その後戻ってくる「お試し移住」 |
| 3 1か月～数か月程度、季節に応じて地方で暮らす「シーズステイ」 |
| 4 その他（具体的に： _____) |

問8【問6で「1」または「2」とお答えの方に】あなたが地方での暮らしに興味がある理由はなんですか。
(あてはまるものすべてに○)

- | | |
|-----------------------|-----------------------|
| 1 豊かな自然の中でのんびり暮らしたいから | 7 暮らしてみたい街があるから |
| 2 食べ物や水、空気が美味しいから | 8 子どもを自然の多い環境で育てたいから |
| 3 趣味を楽しみたいから | 9 農業、漁業等やってみたい仕事があるから |
| 4 気候が自分の希望に合っているから | 10 その他（具体的に： _____) |
| 5 生活費が安いと思うから | |
| 6 都心を離れたいから | |

問9【問6で「1」または「2」とお答えの方に】あなたが地方での暮らしを考える場合、不安に思うことはなんですか。(あてはまるものすべてに○)

- | | |
|--------------------------------------|---------------------------|
| 1 住宅取得費や生活費などの経済的な不安 | 6 友人等と会いにくくなること |
| 2 仕事に関すること(安定した収入が得られるか、仕事が見つかるか など) | 7 医療・介護に関する不安(病院が近くにないなど) |
| 3 配偶者や子どもの反対 | 8 その他(具体的に:) |
| 4 親の介護に関すること | 9 特になし |
| 5 地域のコミュニティにうまくなじめるかわからないこと | |

問10【問6で「1」または「2」とお答えの方に】あなたが地方での暮らしを考える場合、行政等に支援してほしいことはなんですか。(あてはまるものすべてに○)

- | | |
|-------------------------|-----------------------------------|
| 1 不動産物件の情報提供 | 6 1～2日程度の現地体験イベントの提供 |
| 2 買い物、医療など生活に関する現地情報の提供 | 7 数週間～数年程度、地方での暮らしを体験するお試し移住事業の実施 |
| 3 移住前の杉並区での相談体制の充実 | 8 地元、移住経験者などとの交流イベント |
| 4 移住先での相談体制の充実 | 9 その他(具体的に:) |
| 5 資金面でのバックアップ | 10 特になし |

問11【問6で「1」または「2」とお答えの方に】あなたが地方で暮らす場合、家賃(ローン、賃貸料等)が月額どの程度なら可能と考えますか。(○は1つ)

- | | |
|-------------|--------------|
| 1 1万円未満 | 5 7万円～10万円未満 |
| 2 1万円～3万円未満 | 6 10万円以上 |
| 3 3万円～5万円未満 | 7 わからない |
| 4 5万円～7万円未満 | |

問12【問6で「1」または「2」とお答えの方かつ現在の住まいが持ち家の方に】あなたが地方で暮らす場合、現在のご自宅はどのようにされますか。(○は1つ)

- | | |
|-------------|---------------|
| 1 売却する | 4 そのままにしておく |
| 2 賃貸する | 5 その他(具体的に:) |
| 3 早めに子どもに譲る | 6 わからない |

最後の質問です。回答される方自身についてお伺いいたします。

問13 あなたの性別を教えてください。(〇は1つ)

- | | |
|-----|-----|
| 1 男 | 2 女 |
|-----|-----|

問14 あなたの年齢を教えてください。(〇は1つ)

- | | | |
|-----------|-----------|-----------|
| 1 40～44 歳 | 3 50～54 歳 | 5 60～64 歳 |
| 2 45～49 歳 | 4 55～59 歳 | 6 65～69 歳 |

問15 あなたの配偶者の有無を教えてください。(〇は1つ)

- | | |
|------|----------------|
| 1 あり | 2 なし (離・死別を含む) |
|------|----------------|

問16 あなたの主たる職業を教えてください。(〇は1つ)

- | | | |
|---------|-------------|----------|
| 1 会社員 | 5 公務員 | 9 無職 |
| 2 会社経営者 | 6 パート・アルバイト | 10 その他 |
| 3 自営業 | 7 主婦・主夫 | (具体的に:) |
| 4 派遣社員 | 8 学生 | |

問17 あなたの家族構成・住まい方を教えてください。(〇は1つ)

- | | |
|------------------------|------------------------|
| 1 ひとり暮らし | 5 親・子ども・祖父母の三世帯世帯 (同居) |
| 2 夫婦のみの二人暮らし | 6 その他(具体的に:) |
| 3 親と子どもの世帯で、祖父母とは離れて住む | 7 答えたくない |
| 4 親と子どもの世帯で、祖父母と同居 | |

杉並区まち・ひと・しごと創生総合戦略
に関するアンケート報告書

登録印刷物番号

27-0062

平成27年9月発行

編集・発行

杉並区 政策経営部 企画課

〒166-8570 杉並区阿佐谷南一丁目15番1号

電話 03-3312-2111（代表）

