

# みどりとて

no.169

2017年(平成29年)

11月20日発行

樹木のふしぎ／ピラカンサ  
みどり探訪／花いっぱい四季を彩る庭  
緑の歳時記／ペラペラヨメナ  
「落ち葉感謝祭2017」開催  
特集／「みどりのボランティア杉並」の紹介  
みどりの窓／緑化助成制度、みどりの相談所  
園芸ワンポイント／ガザニアの育て方

## 樹木のふしぎ ピラカンサ

庭木でおなじみのピラカンサといえば、小さな赤い実が枝もたわわに実っている姿が印象的です。

### ◆どんな木ですか

常緑性の中木です。花・実・葉はともに鮮やかで美しく、年間を通じて鑑賞価値の高い樹木です。耐寒性が強く、栽培容易な庭木として人気があります。

ピラカンサとはバラ科トキワサンザシ属(ピラカンサ属)の植物の総称です。明治以降にヨーロッパなどから渡来しました。

### ◆どんな種類がありますか

一般にピラカンサと呼ばれて最も多く栽培されているのは、トキワサンザシ(常盤山査子)です。ほかにタチバナモドキ(橘擬)やカザンデマリ(花山手毬)などもあります。

### ◆どんな花が咲きますか


春(4~5月)に、清楚で小さな白い五弁の花が、木全体を真っ白に覆うほどたくさん咲きます。

### ◆どんな実がなりますか

秋(10~11月)に鮮やかな赤い実(タチバナモドキは橙色)が多数なります。実は木全体を覆い、その様子は炎が燃え立つようにみえて、美しいです。

### ◆実が遅くまで残っているのはなぜですか


実は鳥たち(特にヒヨドリやツグミなどの冬鳥)の大好物です。しかし、秋に赤く色づいても青酸配糖体があるため、鳥たちはまだ食べません。1~2月になって熟すと、食べられるようになります。鳥はそのことをよく知っていて、一斉に群がって食べてしまいます。



タチバナモドキの実



トキワサンザシの実



花

# みどり探訪

## 花いっぱい四季を彩る庭

いつも利用している小みち、そこにお花が、みどりが、顔を出して迎えてくれたら通るのもウキウキ。

昨年「道路から見ることのできる植栽」をテーマに区民から募集した「みんなで楽しめる杉並のみどり」。「みどり大賞」に選ばれた五点のうち的一点、上荻四丁目の「花いっぱい四季を彩る庭」はそんな通りにあるお宅です。

アーチ型の門柱をくぐると、淡いものから濃いものまで、色鮮やかなピンクのバラが出迎えてくれます。

通り沿いから見える南側のお庭だけでなく、家の周囲を囲むように四季折々の花が配置されており、春には50種類の花が咲き誇ります。区画ごとにテーマが決められ、白い花を中心とした「ホワイトガーデン」や、西側にある「アジサイガーデン」と名付けられています。

1階の部屋は、北側の大きな出入口から、南側のサンルームテラスの窓へと風が南北に吹き抜けるつくりで、リビングルームからは双方の景観を楽しむことができます。

「時間が許す限り庭に出てお花をよく観察し、手入れをしています。手をかけるだけ応えてくれますから」とのお話でした。

※個人宅なので、勝手に立ち入らないようお願いいたします。



門のアーチを飾るマンデビラ“サンバラソル”の花



バラで作った見事なハート



アグロステンマが満開



門の外から見たお宅



庭の手入れは元気の源



マーガレットやジギタリスなど白一色のホワイトガーデン



アジサイガーデン



## 緑の歳時記

区内でよく見かける帰化植物

## ペラペラヨメナ (ペラペラ嫁菜)

キク科/中央アメリカ原産の多年草


**茎**は基部から枝分かれして横に広がります。高さ20~40cmほどになります。下部の葉は柄があって粗い鋸歯があり、上部の葉は全縁で柄がなく互生します。

夏から秋にかけて直径約2cmの頭花を枝先に1個ずつ付けます。頭花の外側の舌状花は白色ないし紫色、中心部の筒状花は黄色で、種子には冠毛があります。

葉が薄くヨメナの花に似ているので「ペラペラヨメナ」と名付けられましたが、ペラペラヒメジョオンとも呼ばれます。

初めは観賞用として導入されましたが、1949年に京都市で野生化が確認されました。

杉並区内では個人宅の庭先、善福寺川の石垣、道端のコンクリートの割れ目などで見ることができます。



11月15日~12月14日は  
**落ち葉感謝月間**です

**参加しよう!**

**~1万人の落ち葉掃き~**



2017年 **11月25日** [土]

[阿佐谷会場] 場所: 中杉通り(午前9時から1時間程度)

※雨天中止

内容: 落ち葉掃き

※ 作業後、阿佐谷けやき公園で腐葉土づくりと  
寄せ植えづくり体験

[その他会場] 場所: 井草森公園・大田黒公園・蚕糸の森公園・

※雨天中止

杉並児童交通公園・天沼弁天池公園(午前9時から)

柏の宮公園・塚山公園・馬橋公園(午前10時から)

内容: 落ち葉掃き(1時間程度)

[井草森会場] 場所: 井草森公園(午前10時から午後3時)

内容: 落ち葉プール、どんぐりを使った工作など

※詳しくは広報すぎなみ11月15日号をご覧ください

問合せ: 落ち葉感謝祭実行委員会

杉並区みどり公園課北公園緑地事務所 03-3396-5261



# 特集

# みどりのボランティア杉並



みどりのボランティア杉並は、地域緑化に関するボランティア活動を始めようとする方を対象として、区が設立したボランティアグループです。  
今号では、活動の様子などを特集で紹介します。



▲みどりのイベント「木の輪切りに絵を描こう」  
(柏の宮公園)



◀竹垣づくり (宮前公園)



▲落ち葉掃き



▶花壇管理 (桃井原っぱ公園)

## 活動内容

杉並区内のいこいの森・公園での除草、木の剪定、花壇の管理、区が主催するみどり関連のイベントの手伝いなど

## 登録期間

2年間 (1回更新可、最長4年まで)

## 活動エリア

お住まいの地域により南北に分かれて活動しますが、ご都合にあわせて両方に参加することもできます。

活動時間は平日の昼間がほとんどで、ご都合にあわせてご参加いただけます。現在は、約60名の方が登録しています。4年目の活動となる、南北の世話人の方に、活動を始めたきっかけなどを伺いました。

## 北グループ

桃井原っぱ公園、宮前公園、  
下井草いこいの森など



▼下井草いこいの森 土留めづくり



### 世話人 長尾さんのお話

退職後、家にもっているよりは体を動かした方がいいと思い、元々興味があった植物に関する活動だったので、始めてみようと思いました。通勤族で地元知り合いもいなかったのですが、ボランティア活動を通して知り合いが増え、地域との関わり合いがもてたことはよかったです。

## 南グループ

玉川上水第二公園、三泉淵緑地、  
成田西いこい緑地など



▼三泉淵緑地 草刈り



### 世話人 高橋さんのお話

都立農芸高校で補助員をやっていた時に、花や木の専門知識を学び、学んだことをいかせるのではと思って申し込みをしました。人も花も同じ生き物なので、仲良くやっていきたいという気持ちを持って、いつも活動をしています。



## 第14期 会員募集



植物がお好きな方、ボランティア活動に興味のある方、と一緒に活動してみませんか。

平成30年2月発行の広報すぎなみで、会員を募集します (予定)。

問い合わせ▶みどり公園課みどりの計画係 3312-2111 (代表)



# 自宅の緑化にお役立てください

杉並区では、まちのみどりを増やすために、敷地や建物の緑化を行う方へ、費用の一部を助成しています。ぜひご活用ください。  
助成を受けるには事前に手続きが必要になりますので、まずはご相談ください。  
問い合わせ▶みどり公園課みどりの事業係へ



## ◆接道部緑化助成

建築基準法の道路（拡幅整備済み）に面した部分を緑化する場合、費用の一部を助成します。

### ●接道部緑化助成

種類	基準単価	
	個人	法人
生けがき	12,000円/m	6,000円/m
植え込み	14,000円/m <sup>2</sup>	6,000円/m <sup>2</sup>
フェンス緑化	2,000円/m	2,000円/m
塀の撤去	5,000円/m	3,000円/m
塀の撤去（大谷石のみ）	10,000円/m	3,000円/m



## ◆屋上・壁面緑化助成

環境に配慮した空間づくりの一環として建物の屋上や壁面の緑化をする場合、費用の一部を助成します。

- ※①各助成制度には限度額があります。
- ②新たに工事をするものが対象です。

### ●屋上緑化助成

個人	法人
25,000円/m <sup>2</sup>	20,000円/m <sup>2</sup>

### ●壁面緑化助成

個人	法人
12,500円/m <sup>2</sup>	8,000円/m <sup>2</sup>

## ご利用ください 塚山公園 みどりの相談所



植物に関する疑問を、相談員の先生が解決します。お気軽にご相談ください。  
毎週土曜・日曜日／午前9時～正午、午後1時～午後4時30分  
ご相談は、来所もしくはお電話 ☎03-3302-9387まで。  
※年末年始はお休みです。



▲植物に関する本の閲覧もできます。

▲塚山公園管理事務所

【所在地・交通】（地図は6ページ右上参照）  
下高井戸5-23-12 塚山公園管理事務所内  
※駐車場はありません。

- ◆南北バス「すぎ丸」（浜田山駅～下高井戸駅）『塚山公園』下車徒歩1分
- ◆京王井の頭線『浜田山駅』下車徒歩約13分
- ◆京王線『上北沢駅』下車徒歩約12分

庭の雑草を刈り取った後、有効利用する方法について知りたい。

肥料として利用できますよ。

神田川沿いで見かけた草の名前を教えてください。

実物の写真を見せてもらえますか。



▲相談員 森先生

## ブルーベリーの植え付け講座

相談所の相談員・戸辺先生によるみどりの講座「ブルーベリーの植え付け講座」を開催します



平成30年1月21日（日）午前10時～正午（予定）  
事前申し込み制

※広報すぎなみ12月15日号で募集予定  
問い合わせ▶みどり公園課みどりの計画係

みどりの相談所の先生に聞く



みどりに関する相談は  
**塚山公園みどりの相談所**  
くさばな  
**☎03-3302-9387**  
 杉並区下高井戸5-23-12  
 毎週土・日曜日 午前9時～午後4時30分  
 休所日・年末年始(12/29～1/3)



# ガザニア

～育て方～



ガザニア (キク科ガザニア属)

原産地は南アフリカで、数多くの品種や原種があり、新しく改良された品種も次々と出ています。半耐寒性の多年草ですが、日本の気候としては一年草として扱われています。

## ◆楽しみ方◆

種子から育てる方法やポット苗を購入してプランターなどで寄せ植えする方法があります。寒さに弱いものが多いため、冬期は温室や室内に入れると翌年も楽しむことができます。



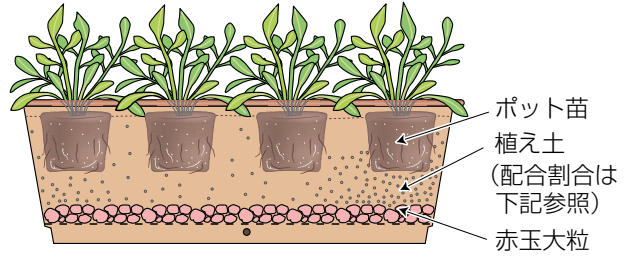
## ◆年間の管理表

月	1	2	3	4	5	6	7	8	9	10	11	12
開花期			開花(ポット苗)					開花(ポット苗)			自然開花	
置き場	明るい室内						日なた					
水やり					乾いたら十分にやる							
施肥												

## ◆栽培管理◆

### ●植付け方法

<60cmプランター植込み例 ポット苗4株>



植え土の配合割合 (一例)	赤玉小粒	30%
	赤玉中粒	20%
	腐葉土	30%
	土(黒土)	20%

### ●管理と水やり

水やりは植込用土が乾いたら十分にやります。もともと原種は乾燥地にあるため、過度の水やりは避けます。花が終わったら花茎を根元から切り取ります。枯れ葉などがあつた場合も取り除きます。

### ●施肥

有機質肥料や緩効性化成肥料などを少量ずつ、年2～3回ぐらい施します。

### ●病害虫

アブラムシが出たらオルトランを、アオムシなどが出たらスミチオンを散布しましょう。

### ●長く楽しむコツ

霜に当たらないようにするか、または室内に入れます。うまく冬越しできれば次の年も楽しむことができます。株が多くなれば株分けして増やすこともできます。

## 編集後記 「みどりとひと」はみどりのボランティアと協働で編集しています。

- イベントで頂いた稲の苗がすくすく育ち、今、穂が首をたれるほど実りました。時々雀が来るので早く収穫しなくては…。(山)
- あっと驚くほど美しいサンパサソルの花が門のアーチを飾っている素敵なお家、前を通るのが楽しみです。(原)
- ピラカンサの赤い実はおいしそうですが、サンザシとは違い食べられないそうです。鳥は1月頃食べられることを知って頭がいいです。(三)
- みどり探訪 シンデレラ物語のかぼちゃが美しい馬車になるような福徳に満ちあふれたお宅のようで、とっても素敵でした。(水)
- 秋といえば木の実や紅葉が見事ですが、野の花もまた可憐に。ただ、明るく多彩な春の花に比べてどこか愁いを感じられるのは私だけ？(羽)
- ピラカンサ 春は白花 秋は赤実 冬は熟して 小鳥の御馳走 わしゃ知らなんだ！(石)
- 心をこめてお花を育てれば、ペットと同じでそれなりに報いてくれるということに感銘いたしました。(中)
- 木の葉の色が日ごとに変わっていくのを見ていられるのは嬉しいです。秋も大好き。(大)
- みどり探訪 こんなに素敵なお庭だったとは、不参加に残念!!是非外から拝見しよう。(啓)



みどりの新聞 みどりとひと169号 平成29年11月20日発行  
 編集/みどりのボランティア  
 編集・発行/杉並区都市整備部みどり公園課 〒166-8570 杉並区阿佐谷南1-15-1 ☎03-3312-2111  
 「みどりとひと」は区ホームページでもご覧いただけます。http://www.city.suginami.tokyo.jp/

