

2 緑化推進・自然環境の保全

(1) 緑化施策

◇みどりを守る

<第2-1-1表> 保護指定基準と補助金

保護樹木

指定基準	補助金（年額）
樹木の形態により、次のようになります。 保護樹木 ① 1.5mの高さにおける幹の周囲が1.2m以上の樹木（貴重木にあっては幹の直径が0.9m以上） ② カリンなど幹の根元周囲が1.5m以上ある株立の樹木 ③ フジ、ブドウなどの枝葉面積が30㎡以上のつる性の樹木（貴重木にあっては、枝葉の面積が50㎡以上のもの） 貴重木 上記の基準に加え、同一樹種中、特に大きい樹木または区内で良好に生育していることが生態的に珍しい樹木	保護樹木 1本につき （一般）8,000円 （法人）3,000円 貴重木 1本につき 8,000円

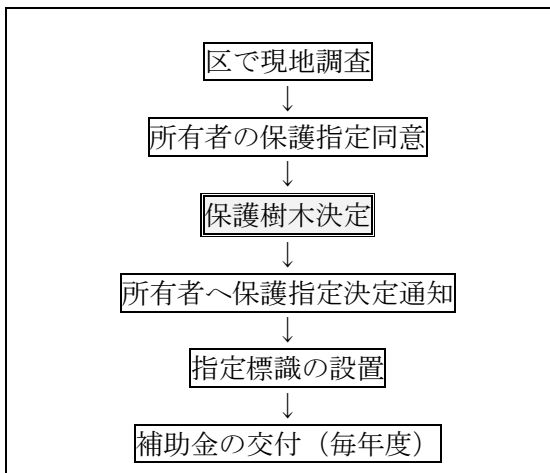
保護樹林

指定基準	補助金（年額）
樹林の形態により、次のようになります。 ① 樹林 樹木が集団となっている土地の面積が500㎡以上のもの ② 屋敷林・寺社林・学校林 自然的景観を有し、樹林の集団となっていて、土地の面積が300㎡以上あり、高木が30本以上あるもの	（一般） 10,000㎡以下の部分 8,000円/100㎡ 10,000㎡を超える部分 4,000円/100㎡ （法人） 10,000㎡以下の部分 2,000円/100㎡ 10,000㎡をこえる部分 1,000円/100㎡

保護生けがき

指定基準	補助金（年額）
景観上すぐれ、良好に管理されている生けがきで、道に面した部分の長さが10m以上あるもの	（一般）800円/m （法人）300円/m

<第2-1-1図> 保護指定の手続き



<第2-1-2表> 樹木保険の内容

○ 対物賠償 (他人の家や物が壊れた場合) 1事故につき 2,000万円まで
○ 対人賠償 (ケガや死亡の場合) 1名につき 1億円まで 1事故につき 2億円まで

※ 対象は保護樹木及び保護樹林内の樹木による事故

<第2-1-3表> 保護指定実績

区分	年度	13年度末 保護指定数		14年度末 保護指定数		15年度末 保護指定数		16年度末 保護指定数	
		件数	数値	件数	数値	件数	数値	件数	数値
保護樹木		481件	1,662本	493件	1,701本	520件	1,686本	513件	1,673本
保護樹林		138件	622,640.49㎡	137件	621,181.49㎡	131件	617,227.83㎡	127件	614,646.05㎡
内訳	寺社林	33件	223,728.01㎡	32件	222,684.01㎡	32件	222,069.64㎡	32件	222,069.64㎡
	私立学校林	5件	148,760.00㎡	5件	148,760㎡	5件	143,100.00㎡	5件	143,100.00㎡
	屋敷林	96件	194,508.83㎡	96件	194,093.83㎡	90件	196,414.54㎡	88件	193,832.76㎡
	樹林	4件	55,643.65㎡	4件	55,643.65㎡	4件	55,643.65㎡	4件	55,643.65㎡
保護生けがき		124件	5,559.50m	120件	5,456.50m	135件	5,928.88m	131件	5,832.68m
貴重木		21件	40本	27件	50本	27件	50本	26件	47本

区分	年度	17年度末 保護指定数		18年度数値 (増減件数)				18年度末 保護指定数	
		件数	数値	指定		解除		件数	数値
				件数	数値	件数	数値		
保護樹木		493件	1,672本	12件	23本	12件	18本	494件	1,677本
保護樹林		124件	587,175.82㎡	1件	500㎡	4件	5,866.27㎡	123件	581,809.55㎡
内訳	寺社林	31件	220,308.14㎡	0件	0㎡	1件	3750㎡	30件	216,558.14㎡
	私立学校林	5件	143,100.00㎡	0件	0㎡	0件	0㎡	5件	143,100.00㎡
	屋敷林	86件	193,832.76㎡	1件	500㎡	3件	2116.27㎡	86件	192,216.49㎡
	樹林	2件	29,934.92㎡	0件	0㎡	0件	0㎡	2件	29,934.92㎡
保護生けがき		122件	5461.78m	25件	771.8m	5件	148.88m	145件	6,084.7m
貴重木		26件	47本	0件	0本	1件	1本	26件	46本

※解除数値は、一部解除を含む

<第2-1-4表> 公共施設保護指定状況

施設	指定施設数	指定樹木数	指定樹林面積
都立高校	5校	68本	-
区立小学校	33校	139本	-
区立中学校	19校	99本	-
他施設	12か所	29本	4,369 m ² (1か所)
合計	69校 (か所)	335本	4,369 m ² (1か所)

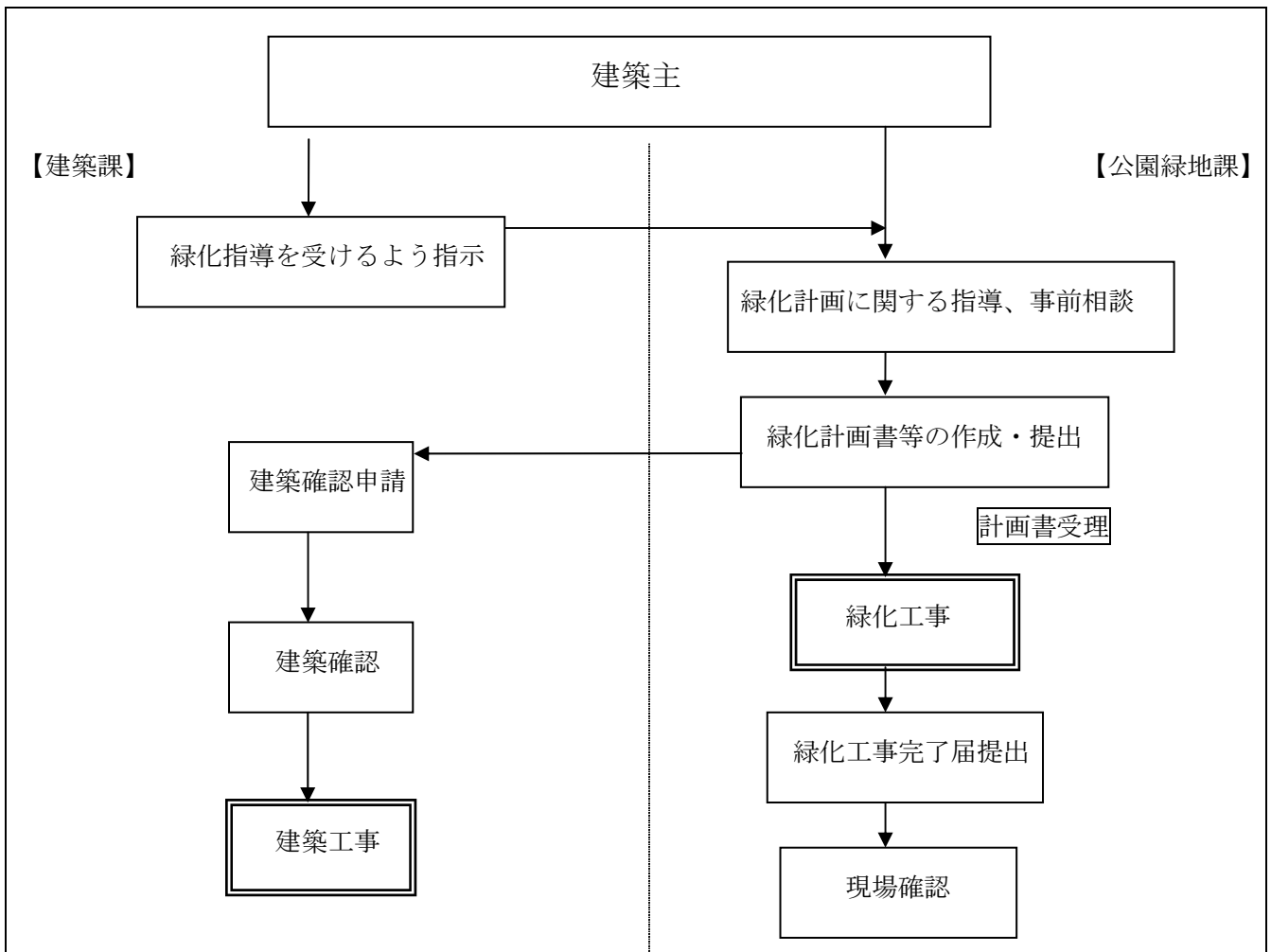
(平成19年3月31日現在)

<第2-1-5表> 保護樹木等指定解除理由

解除理由	14年度			15年度			16年度			17年度			18年度		
	保護樹木	保護樹林	保護生けがき	保護樹木	保護樹林	保護生けがき	保護樹木	保護樹林	保護生けがき	保護樹木	保護樹林	保護生けがき	保護樹木	保護樹林	保護生けがき
土地売却 (借地変換含)	5	-	3	3	4	1	3	1	2	4	4	4	2	1	-
住宅の建設等	1	2	1	6	2	2	1	3	1	5	2	2	3	2	4
道路の造成等	-	-	1	1	-	-	-	-	-	-	-	-	-	-	-
駐車場の造成	-	-	-	1	-	-	1	-	-	-	1	1	-	-	1
枯死・衰弱	7	-	-	12	-	1	10	-	3	15	-	2	6	-	-
苦情・近所への気がね	1	-	1	-	-	1	1	-	-	4	-	-	2	-	-
自然災害による倒木	-	-	-	1	-	-	-	-	-	-	-	-	-	-	-
その他 (指定区分変更等)	2	-	-	1	1	-	-	-	-	4	1	1	2	1	-
合計	16	2	6	25	7	5	16	4	6	32	8	10	15	4	5

※解除数値は、一部解除を含む

<第2-1-2図> 緑化指導の流れ



<第2-1-6表> 緑化指導の実績

緑化計画書受理状況等

	敷地面積	平成 14 年	平成 15 年	平成 16 年	平成 17 年	平成 18 年
緑化計画書受理	200 m ² 以上	622 件	628 件	605 件	660	604 件
緑化計画概要書受理	200 m ² 未満	-	-	-	-	419 件
完了確認件数		708 件	271 件	264 件	341 件	306 件

※ 現場確認件数は、その年に受理したもののほか前年度以前に受理したものも含まれます。

行為面積別受理状況

年度	開発行為		1,000 m ² 以上		200 m ² 以上～1,000 m ² 未満		200 m ² 未満		合計	
	件数	敷地面積	件数	敷地面積	件数	敷地面積	件数	敷地面積	件数	敷地面積
14	26 件	29,539.50 m ²	65 件	334,281.80 m ²	488 件	170,103.31 m ²	43 件	5,265.91 m ²	622 件	539,190.52 m ²
15	24 件	26,432.38 m ²	48 件	158,405.06 m ²	499 件	170,587.88 m ²	57 件	7,736.78 m ²	628 件	363,162.10 m ²
16	29 件	31,628.10 m ²	30 件	177,189.37 m ²	405 件	138,961.27 m ²	141 件	16,789.90 m ²	605 件	364,568.64 m ²
17	19 件	20,031.58 m ²	40 件	126,784.10 m ²	448 件	150,478.73 m ²	153 件	17,644.12 m ²	660 件	314,938.53 m ²
18	33 件	17,895.11 m ²	37 件	279,779.80 m ²	428 件	136,847.91 m ²	525 件	68,328.22 m ²	1023 件	502,851.04 m ²

<第2-1-7表> 寄付樹木実績

年度	申込件数	受領件数	寄付樹木数	内 訳		
				高・中木	低木	その他
14	92件	28件	124本	40本	84株	0株
15	42件	24件	195本	37本	157株	1株
16	40件	25件	202本	29本	173株	0株
17	51件	31件	179本	59本	120株	0株
18	30件	18件	51件	27本	24株	0株

寄付樹木の受領要件

- (ア) 中、高木については、原則として幹周り44cm以下のものとする。
- (イ) 移植が時期的に適していること。
- (ウ) 対象樹木は搬入、搬出が容易であること。
- (エ) 比較的若木で、活着率のよいもの。
- (オ) 病虫害に侵されていないこと。
- (カ) 区施設への植栽に適していること。

<第2-1-8表> 市民緑地「いこいの森」開設状況

名 称	所在地	開設年月日	借地契約期間	面積
清水いこいの森	清水2-20-8	平成10年3月20日	20年	600.09㎡
成田西いこいの森	成田西3-16-20	平成11年3月10日	20年	1512.31㎡

(平成19年3月31日現在)

◇みどりを創る

<第2-1-9表> 苗木配布実績

年度	配布本数
14	7,230本
15	4,250本
16	3,927本
17	5,590本
18	1,948本

※配布方法を平成15年度より変更（イベント参加記念等として配布）

<第2-1-10表> 苗木育成委託状況

委託先	管理箇所	育成樹種	育成本数
東京中央農業協同組 合城西地区青壮年部	2か所	ツツジ等	1,800本
井草園芸研究会	7か所	ブルーベリー等	7,200本

<第2-1-11表> 区営苗圃状況

(平成18年度実績)

苗圃名	所在地	開設年月	所有借地別	面積	樹木本数
上高井戸苗圃	上高井戸3-8	昭和48年10月	借地	4,859㎡	3,902本
久我山苗圃	久我山2-7	昭和50年12月	借地	1,900㎡	2,326本
成田西苗圃	成田西2-7	昭和52年4月	区有地	233㎡	4本
成田西第二苗圃	成田西2-12	平成4年12月	区有地	1,146㎡	247本
合計	4か所			8,138㎡	6,479本

(平成19年3月31日現在)

<第2-1-12表> 接道部緑化助成

	助成金	
	新規	改修
生けがき造成費	9,000円/m	4,500円/m
フェンス緑化造成費	2,000円/m	1,000円/m
植樹帯造成費	5,000円/㎡	2,500円/㎡
既存の塀等の撤去費	5,000円/m	—

1件当りの限度額 50万円

<第2-1-13表> 接道部緑化助成状況

年度	生けがき		植樹帯		フェンス緑化		既存塀の撤去	
	件数	数値	件数	数値	件数	数値	件数	数値
14	20件	296.8m	10件	102.2㎡	1件	16.2m	7件	89.1m
15	19件	176.5m	20件	118.8㎡	0件	0.0m	13件	128.8m
16	16件	188.8m	14件	83.4㎡	1件	11.2m	8件	67.2m
17	7件	60.8m	6件	32.2㎡	0件	0.0m	4件	28.4m
18	38件	471.4m	14件	103.4㎡	1件	5.4m	6件	52.2m

接道部緑化助成 新規改修内訳

年度	生けがき			植樹帯			フェンス緑化			既存塀の撤去	
	件数	数値(m)		件数	数値(㎡)		件数	数値(m)		件数	数値(m)
		新規	改修		新規	改修		新規	改修		
16	16件	146.4	42.4	14件	83.4	0.0	1件	11.2	0.0	8件	67.2
17	7件	44.9	15.9	6件	32.2	0.0	0件	0.0	0.0	4件	28.4
18	38件	448.1	23.3	14件	103.4	0.0	1件	5.4	0.0	6件	52.2

※生けがきと植樹帯の重複助成3件を含む。

<第2-1-14表> 学校・公共施設の緑化

屋上壁面緑化助成

年度	屋上緑化助成		壁面緑化助成	
	件数	数値	件数	数値
14	2件	77.2 m ²	0件	0.0 m ²
15	19件	815.6 m ²	0件	0.0 m ²
16	11件	280.9 m ²	0件	0.0 m ²
17	6件	256.2 m ²	0件	0.0 m ²
18	8件	243.7 m ²	2件	101.8 m ²

学校 接道部緑化工事

年度	実施学校	規 模	植栽内訳			
			中・高木	低木	地被	つる植物
14	久我山小学校	149.9m	444本	0株	0株	-
	馬橋小学校	131.1m	157本	116株	0株	-
15	桃井第四小学校	112.7m	0本	0株	883株	330株
16	富士見丘小学校	83.7m	0本	0株	318株	96株
	済美小学校	74.0m	1本	0株	330株	250株
17	堀之内小学校	86.26m	4本	5株	951株	208株
	杉並第七小学校	67.7m	2本	0株	566株	162株
18	富士見丘小学校	81.50m	0本	193株	40株	178株
	杉並第二小学校	70.00m	0本	0株	24株	327株

※ 接道部緑化は、敷地の道に面した部分にある塀等を生けがきなどの緑に変えるものである。

学校 校庭緑地化工事

年度	実施学校	規模	植栽内訳
15	和田中学校	496.0 m ²	冬芝三種混合播種（ケンタッキーブルーグラス、トールフェスク、ペレニアルライグラス） 382.2 m ²
16	桃井第五小学校	2,255.3 m ²	冬芝三種混合播種（ケンタッキーブルーグラス、トールフェスク、ペレニアルライグラス） 18年度夏芝（ティフトン）の筋芝植付
17	杉並第七小学校	1,768.0 m ²	夏冬混合芝（ロール芝・オーバーシーディング）
	堀之内小学校	1,888 m ²	夏冬混合芝（ロール芝・オーバーシーディング）
18	杉並第六小学校	1,245.51 m ²	夏冬混合芝（ロール芝・オーバーシーディング）
	高井戸第三小学校	612.8 m ²	夏冬混合芝（ロール芝・オーバーシーディング）
	和田小学校	360.0 m ²	夏冬混合芝（ロール芝・オーバーシーディング）

学校 屋上・壁面緑化工事

年度	実施学校	緑化の場所	規模
14	堀之内小学校	屋上	541.00 m ²
	泉南中学校	屋上	135.00 m ²
15	高円寺中学校屋内運動場	壁面	28.50 m ²
	杉並第八小学校	屋上	440.00 m ²
	杉並第九小学校	屋上	527.00 m ²
	西宮中学校	屋上	351.00 m ²
16	高円寺中学校	屋上	344.50 m ²
	杉並第七小学校	屋上	299.00 m ²
	三谷小学校	屋上	383.00 m ²
17	桃井第三小学校	壁面	190.00 m ²
	四宮小学校	屋上	397.00 m ²
	松庵小学校	屋上	369.00 m ²
	高南中学校	屋上	247.00 m ²
18	西田小学校	屋上	366.00 m ²
	桃井第四小学校	屋上	572.00 m ²
	永福小学校	屋上	250.00 m ²
	高井戸東小学校	屋上	359.00 m ²
	東原中学校	屋上	300.00 m ²
	桃井第一小学校	壁面	188.40 m ²
	高井戸第三小学校	壁面	151.80 m ²
	大宮小学校	壁面	173.50 m ²
	和田小学校	壁面	397.80 m ²
	松ノ木小学校	壁面	172.80 m ²
	杉並第七小学校	壁面	185.00 m ²

学校 ビオトープ設置工事

年度	実施学校	規 模	植 栽 内 訳			
			つる植物	樹木	草本	芝
14	高井戸第二小学校	124.7 m ² (内、池 9.5 m ²)	0 株	低木 6 本	367 株	51.2 m ²
	松ノ木小学校	25.8 m ² (内、池 11.6 m ²)	0 株	0 本	259 株	0 m ²
15	桃井第二小学校	7.0 m ² (内、池なし)	34 株	0 本	0 株	0 m ²
	沓掛小学校	36.0 m ² (内、池 5.5 m ²)	0 株	低木 50 本	9 株	0 m ²
16	永福小学校	309.5 m ² (内、池 17.6 m ²)	0 株	中高木 8 本・低木 22 本	80 株	0 m ²
	浜田山小学校*	127.0 m ² (内、池 13 m ²)	10 株	中低木 3 本・低木 110 本	40 株	0 m ²
17	杉並第七小学校	475 m ² (内、池なし)	0 株	中高木 6 本・低木 129 本	810 株	0 m ²
	和田小学校*	491 m ² (内、池 10 m ²)	0 株	中高木 75 本	160 株	0 m ²
18	杉並第二小学校	421 m ² (内、池 43.8 m ²)	0 株	0 本	16 株	0 m ²
	桃井第四小学校*	40 m ² (内、池 8 m ²)	0 株	中木 3 本	10 株	0 m ²
	富士見丘小学校	52 m ² (内、池 3 m ²)	0 株	低木 10 本	264 株	0 m ²

*は資材提供による整備

公共施設 接道部緑化工事

年度	実施施設	規 模	植栽内訳			
			中・高木	低木	地被	つる植物
14	科学館	114.9m	383 本	-	-	-
	浜田山保育園	29.6m	93 本	-	120 株	1 本

保育園 園庭緑地化工事

年度	実施保育園	規 模	植 栽 内 訳
14	成田保育園	84.0 m ²	張り芝 野芝 (みやこ)
	浜田山保育園	40.3 m ²	張り芝 野芝 (みやこ)
15	中瀬保育園	45.5 m ²	草地 播種 タンポポ他
16	西田保育園	45.77 m ²	草地 播種 赤クローバー、白クローバー
	永福北保育園	13.7 m ²	張り芝 高麗芝
17	四宮保育園	76.5 m ²	イワダレソウ
	高円寺北保育園	50.0 m ²	イワダレソウ
18	井草保育園	32.4 m ²	赤クローバー ブルーベリー バーベナ他
	善福寺保育園	22.4 m ²	イワダレソウ タマリユウ バーベナ他

公共施設 屋上・壁面緑化工事

年度	実施学校	緑化の場所	規模
14	浜田山保育園	屋上	250.81 m ²
	高円寺北自転車駐輪場（第一期）	屋根	62.40 m ²
15	高円寺北自転車駐輪場（第二期）	屋根	79.20 m ²
	高円寺北自転車駐輪場（第二期）	バルコニー	44.90 m ²
	あんさんぶる荻窪	屋上	470.00 m ²
	あんさんぶる荻窪	壁面	715.00 m ²
	高円寺東保育園	屋上	176.42 m ²
16	区営南荻窪四丁目アパート	屋上	85.50 m ²
17	方南図書館併設方南保育園	屋上	43.20 m ²
18	荻窪南第一自転車駐輪場	壁面	32.54 m ²

学校・公園 落ち葉溜設置工事

年度	箇所数	備考
14	4	八成小・杉並第六小・井草中・馬橋公園
15	4	杉並第八小・大宮小・富士見ヶ丘小・児童交通公園
16	3	高井戸第二小、新泉小、松ノ木小
17	3	永福小、杉並第十小、和田小
18	3	松庵小、高井戸東小、高井戸第四小

◇みどりを育てる

<第2-1-15表> みどりの育成協定の指定状況

年度	協定数	内 訳		供給本数	内 訳	
		新規	継続		高・中木	低木
13	9件	1件	8件	219本	10本	209株
14	9件	2件	7件	205本	5本	200株
15	6件	0件	6件	145本	72本	73株
16	4件	0件	4件	73本	53本	20株
17	3件	0件	3件	117本	102本	15株
18	2件	0件	2件	63本	63本	0株

敷地面積 1,000 m²以上の住宅団地などを所有する方（または管理者）と結ぶ協定で、区が苗木の供給、あっせんなどを行います。協定期間は5年間です。

<第2-1-16表> 生けがき協定 ※平成18年7月1日保護指定制度（保護生けがき）へ移行統合

○生けがき協定の内容（平成18年7月1日以前）

助成金
1年間当たり 生け垣：250円/m フェンス緑化：50円/m 植樹帯：100円/m ² 交付限度額：100,000円 ※ 補助金は3年に一度3年分をまとめて支払います。

景観上一体性を持つ長さ10m以上の生け垣・フェンス緑化・植樹帯の保全・育成に関する協定を所有者同士で結んだ場合、区が育成に対する支援を行います。

<第2-1-17表>

○生けがき協定の指定状況（平成18年7月1日以前）

年度	協定数	内訳	
		新規	継続
13	7件	4件	3件
14	10件	3件	7件
15	15件	5件	10件
16	22件	8件	14件
17	24件	2件	22件

<第2-1-18表> 緑地協定の内容

助成金
1年間当たり 20円/m ² 交付限度額：200,000円 ※ 補助金は3年に一度3年分をまとめて支払います。

1街区以上の地区で積極的に緑化やみどりの保全を進めようとする場合、その地区内の土地所有者など全員の合意により結ぶ協定（都市緑地法）で、区がみどりの保全・育成に対する支援を行います。

<第2-1-19表> 緑地協定認可状況

<名 称>	(仮称) 三井高井戸計画緑地協定
<面 積>	約6.5ha
<公告日>	平成19年3月29日
<期 間>	公告日から20年
<所在地>	高井戸東一丁目地内

<第2-1-20表> みどりの新聞「みどりとひと」の発行

発行番号	発行年月日	主な内容
136号	平成18年7月31日	校庭芝生
137号	平成18年9月30日	みどりのカーテン
138号	平成18年12月27日	環境博覧会すぎなみ2006レポート
139号	平成19年3月23日	カタクリの花が咲く公園

みどりのボランティア杉並との協働で編集・発行しています。

<第2-1-21表> みどりのイベント等の開催

開催日	名称(会場)	ボランティアによるイベント出展数・活動等
平成18年5月20日	みどりのイベント2006 (柏の宮公園)	16イベント
平成18年12月2日	落ち葉感謝祭2006 (中杉通り、井草森公園)	落ち葉掃き等

みどりのボランティア杉並をはじめ、区内で活動する緑化ボランティアと協働で開催しています。

<第2-1-22表> みどりの講座実施内容

	実施日	内容	講師	参加者数
単発講座	平成18年9月23日	秋の自然観察会	みどりのボランティア杉並	16名
	平成18年12月6日	草木染めで自然の色合いを楽しむ	みどりのボランティア杉並	15名
	平成18年12月9日	草木染めで自然の色合いを楽しむ	みどりのボランティア杉並	15名
	平成18年12月22日	春の七草寄せ植えづくり	樹木医	20名
連続講座	平成18年8月20日, 9月3日, 19年1月 14日	バラ管理の基本	園芸研究家	延べ41名

<第2-1-23表> みどりの相談所 相談件数

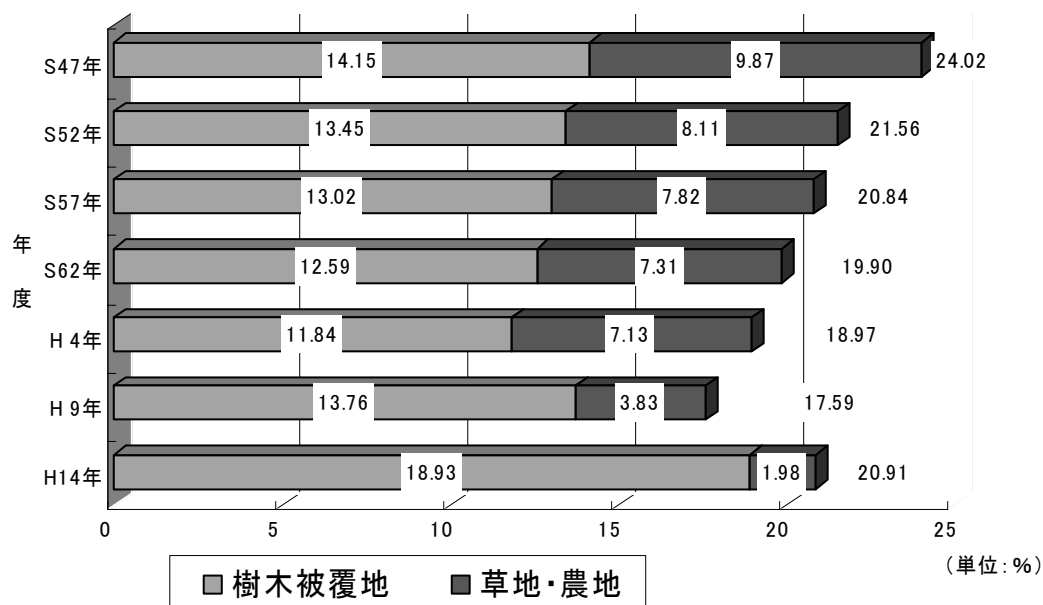
年度	14	15	16	17	18
相談件数	423 件	465 件	491 件	496 件	460 件

<第2-1-24表> みどりの基金積立実績

区分	積立金額 (平成 17 年度末まで)	平成 18 年度	積立金額 (平成 18 年度末現在)
寄附	(67 件) 4,662,877 円	(16 件) 339,370 円	(83 件) 5,002,247 円
一般財源	52,000,000 円	0 円	52,000,000 円
基金利子	48,467 円	264,788 円	313,255 円
合計	56,711,344 円	604,158 円	57,315,502 円
取崩し	△173,000 円	0 円	△173,000 円
年度末 現在高	56,538,344 円	-	57,142,502 円

◇みどりの調査・企画

<第2-1-3図> 杉並区の緑被率の推移 (平成 14 年度みどりの実態調査より)



(右側の太字は緑被率)

<第2-1-25表> ゾーン別緑被率

(平成14年度みどりの実態調査より)

ゾーン名	ゾーン面積 (ha)	緑被面積								緑被率 (%)	
		樹木被覆地		草地		農地		屋上緑化			合計 (ha)
		面積 (ha)	率(%)	面積 (ha)	率(%)	面積 (ha)	率(%)	面積 (ha)	率(%)		
上井草	153.40	36.91	24.1	1.99	1.3	3.91	2.5	0.03	0.0	42.84	27.9
下井草	152.00	28.14	18.5	0.30	0.2	3.16	2.1	0.08	0.1	31.68	20.8
西荻北	318.10	63.97	20.1	7.53	2.4	2.95	0.9	0.11	0.0	74.56	23.4
西荻南	138.50	23.03	16.6	0.19	0.1	1.53	1.1	0.04	0.0	24.79	17.9
荻窪北	253.10	43.37	17.1	0.94	0.4	1.39	0.5	0.09	0.0	45.79	18.1
荻窪南	289.50	57.00	19.7	1.00	0.3	3.98	1.4	0.15	0.1	62.13	21.5
阿佐谷	236.30	34.22	14.5	0.30	0.1	0.24	0.1	0.12	0.1	34.88	14.8
成田	328.70	83.49	25.4	3.14	1.0	1.40	0.4	0.04	0.0	88.07	26.8
高円寺	213.10	24.25	11.4	0.44	0.2	0.00	0.0	0.14	0.1	24.83	11.7
和田・堀ノ内	190.00	34.52	18.2	0.64	0.3	0.00	0.0	0.09	0.0	35.25	18.6
高井戸西	371.40	75.77	20.4	6.56	1.8	10.50	2.8	0.13	0.0	92.96	25.0
高井戸東	264.70	52.61	19.9	5.31	2.0	2.33	0.9	0.11	0.0	60.36	22.8
永福	195.20	34.93	17.9	2.11	1.1	0.23	0.1	0.08	0.0	37.35	19.1
方南・和泉	298.00	50.41	16.9	5.10	1.7	0.00	0.0	0.12	0.0	55.63	18.7
杉並区計	3,402.00	642.61	18.9	35.55	1.0	31.63	0.9	1.33	0.0	711.12	20.9

※ 樹木被覆地（樹木・樹林に覆われた部分） ※ 次回調査は、平成19年度を予定しています。