

**FILE No. 1-1
ご利用にあたって**

このファイルは**事務事業評価の目的**と、**実際にご覧いただくときの手引き**、及び**各課の総括表**を記載したファイルです。

<p>CONTENTS</p> <p>ご覧になりたい右記項目名をクリックすると該当項目にジャンプします。(を除く)</p>	<p>各課総括表(1)</p> <p>政策経営部 / 区民生活部 / 保健福祉部</p> <p>のみ別ファイルになります。データライブラリに戻り FILE No.1-2 を開いてください。</p>
	<p>各課総括表(2)</p> <p>都市整備部 / 環境清掃部 / 収入役室 / 選挙管理委員会 / 監査委員事務局 / 区議会事務局 / 教育委員会事務局</p> <p>各課の事務事業評価表も別ファイルになります。データライブラリに戻り、該当する課の FILE を開いてください。</p>
	<p>事務事業評価とは</p> <p>事務事業評価の概要をご説明いたします。</p>
	<p>ファイルの階層図</p> <p>事務事業評価表を見るためのファイル関連図です。</p>
	<p>閲覧・検索方法</p> <p>ご覧になりたい事業への検索方法をご案内します。</p>
	<p>評価表の見方</p> <p>評価表の各項目についてのご説明です。</p>
	<p>総括表の見方</p> <p>総括表の各項目についてのご説明です。</p>

各課総括表(1)

政策経営部 / 区民生活部 / 保健福祉部

ご覧になりたい課名をクリックすると該当課の総括表にジャンプします。

(課名の後の数字は総括表の枚数です)

政策経営部

企画課	1	職員課	1	総務課	1
財政課	1	職員研修所	1	広報課	1
IT推進課	1	経理課	2	区政相談課	1
情報システム課	1	営繕課	1		

区民生活部

区民生活部管理課	2	納税課	1	消費生活課	1
区民課	1	文化・交流課	1	防災課	3
地域課	4	(男女共同参画推進担当)	2		
課税課	1	経済勤労課	4		

保健福祉部

保健福祉部管理課	4	介護保険課	2	高齢者活動支援センター	2
国民健康保険課	2	児童課	2	児童青少年センター	2
国民年金課	1	保育課	2	健康推進課	5
障害者施策課	6	東福祉事務所	1	生活衛生課	1
障害者施設課	2	西福祉事務所	1	保健予防課	4
高齢者施策課	4	南福祉事務所	1	衛生試験所	1
高齢者在宅サービス課	3	こども発達センター	2		

事務事業評価とは

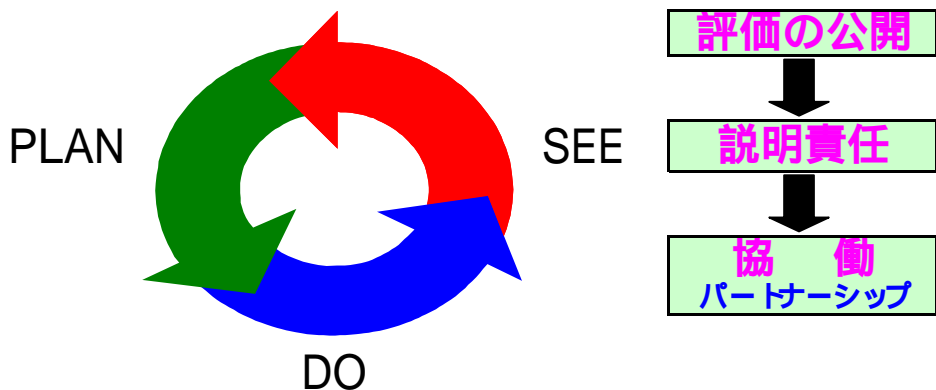


今日の長引いた不況のあとも、低成長時代が続くとみられています。このような状況の中、区民のみなさんの期待に的確に応えていくためには、まず行政サービスの成果を「費用対効果」の面から検証し、限られた資源（財源・人材）の有効利用を図る必要があります。

事務事業評価表では、実施された事業がどのような経費で、どの位の効果をあげたかを見ることができます。更に、区民のみなさんの視点から事業の有効性を判断することによって、区民本位の行政を進めます。（顧客志向）

また、これらを公開し情報共有することによって、行政への信頼性を高める（説明責任＝アカウンタビリティ）とともに、区民のみなさんが行政へ参画していただく環境をつくります。（協働＝パートナーシップ）

平成11年度から開始されたこのシステムは、改善を加えながら段階的に構築しています。今後も、計画（PLAN）、実践（DO）、評価（SEE）をくりかえし（マネジメントサイクル）、費用対効果と質が高い行政を目指します。



杉並区では平成11年度から事務事業評価を実施しています。平成13年度は、平成12年度の事業(1,007事業)について、評価を行っています。事務事業評価表は、各事業を実施している主管課が統一した様式に記入したものです。

また、平成13年度は各課単位の総括表を作成しました。各事業の規模を示す主な数値や事業の方向性などを一覧することができます。

区立図書館と区役所内区政資料室では紙で、杉並区公式ホームページではファイル(PDF)で公開(容量の関係で一部省略)しています。全体で事業数が千を超えるため、ホームページでは区の組織単位を基本として20のファイルに分割してあります。ご覧になりたい事業が含まれるファイルをご確認のうえ表示又はファイルのダウンロードをしてください。

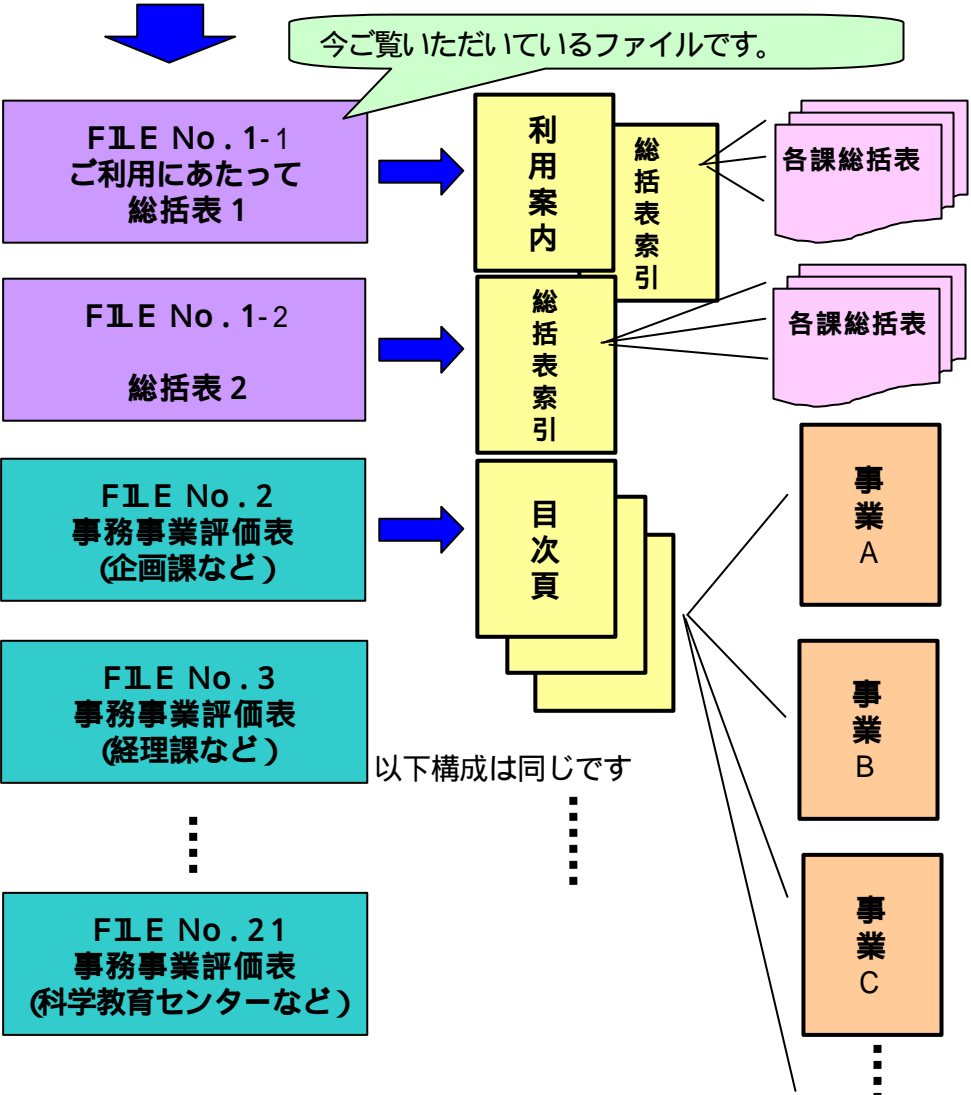
ファイルの階層図

区役所
公式ホームページ

↓ (次のような階層になっています。)

データライブラリ
行政評価
平成13年度事務事業評価表
各課の評価表などのPDFファイル
(FILE No. 1-1~21)

No.2~21のファイルに1,007枚の事務事業評価表が収録されています。
* PDFファイルは下の図のような構成になっています。



閲覧・検索方法

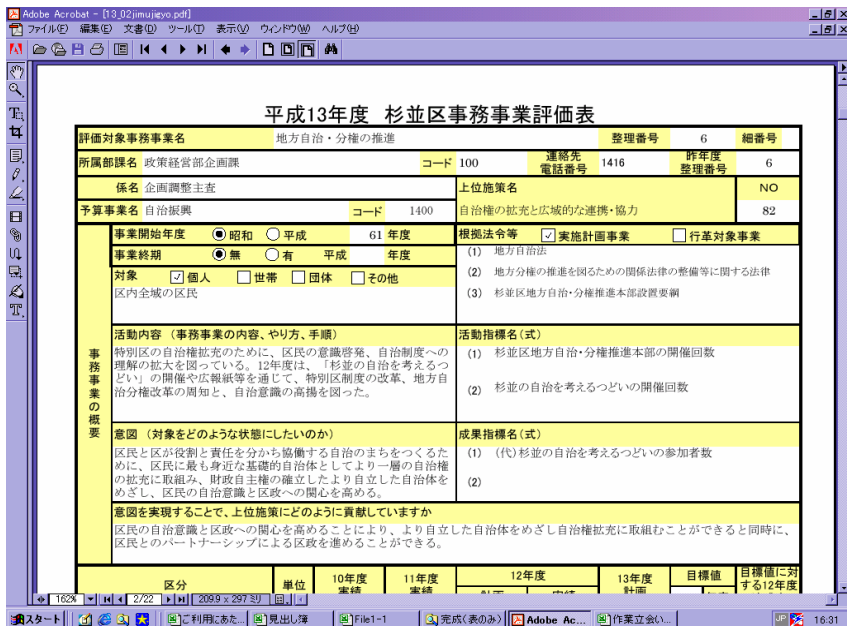
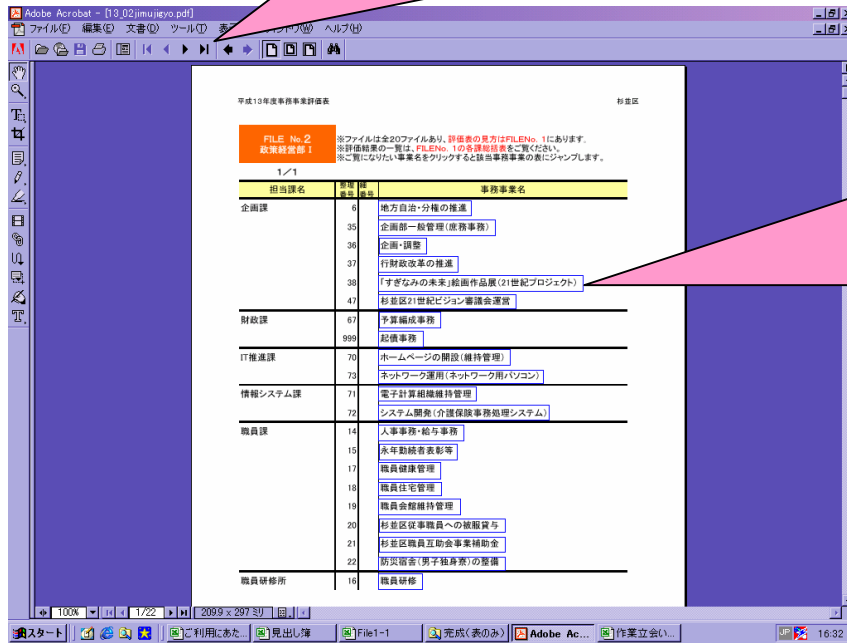
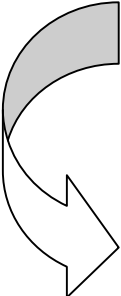
1. 事務事業評価表は目的の課が含まれるファイルを開き、目次頁で該当の事業を探します。
2. 事業名をクリックすると該当する事務事業評価表にジャンプします。
3. 目次頁に戻るには、アクロバットリーダーの「最初のページ」又は「前のページ」等のツールバーの機能を使ってください。
4. 総括表も同じように索引の課名をクリックすると、該当の課の総括表にジャンプします。

最初のページ、前ページ等のボタンがあるツールバー

評価表を見るには該当
事業名をクリックします



目次頁から評価表へ



画面はAdobe Acrobat Reader © アドビシステムズ(株)

事務事業評価表の見方

事務事業評価表の各項目については、下記の説明をご覧ください。なお、事務事業評価全般に関するお問合せは企画課、個々の事業に関するお問合せは各担当課へお願いします。

整理番号を記載しています。

平成13年度 杉並区事務事業評価表

評価対象事務事業名		整理番号	細番号				
所属部課名	コート	連絡先電話番号	昨年度整理番号				
係名	コート	上位施策名	NO				
予算事業名	コート	事業開始年度 <input type="radio"/> 昭和 <input type="radio"/> 平成 年度	根拠法令等 <input type="checkbox"/> 実施計画事業 <input type="checkbox"/> 行革対象事業				
事務事業の概要	事業終期 <input type="radio"/> 無 <input type="radio"/> 有 平成 年度	(1)					
	対象 <input type="checkbox"/> 個人 <input type="checkbox"/> 世帯 <input type="checkbox"/> 団体 <input type="checkbox"/> その他	(2)					
	活動内容 (事務事業の内容、やり方、手順)	活動指標名(式)					
		(1)					
		(2)					
意図 (対象をどのような状態にしたいのか)	成果指標名(式)						
	(1)						
	(2)						
意図を実現することで、上位施策にどのように貢献していますか							
区分	単位	10年度実績	11年度実績	12年度計画	13年度計画	目標値	目標値に対する12年度の達成率%
指標	活動指標(1)						
	活動指標(2)						
	成果指標(1)						
	成果指標(2)						
総事業費・コスト把握	事業費	千円					
	職員数(正規 非常勤)	人					特記事項
	人件費	千円	0	0	0	0	
	職員分(超勤分含む)	千円	0	0	0	0	
	非常勤職員分	千円	0	0	0	0	
	総事業費 ++	千円	0	0	0	0	
	単位あたりコスト ÷	円					
	受益者負担分	千円					
	国・都からの支出金	千円					
	その他特定財源	千円					
特定財源計 ++	千円	0	0	0	0		
差引：一般財源 -	千円	0	0	0	0		
受益者負担比率 ÷	%						
事業を取り巻く環境	開始当初から現在までの変化						
	事業に対する住民の意見 (事業に対する期待・要望・苦情など)						
	今後の予測						

事業内容の「対象」を種別内容を通してどのような状態にしたのか、事業の目的が達成された状態を記載しています。

この事業がどのような効果をおよぼしているかを記載しています。

計画欄は予算額、実績欄は支出額を記載しています。12年度は当初予算額を記入しています。

事業を遂行するために携わった職員数を記載しています。(超過勤務を含めた従事割合による換算職員数です。)

受益者負担分は手数料・手数料など、サービス対象者から受け取る金額を記載しています。その他の特定財源とは、補助金などの用途の制限のある財源です。一般財源とは税金などの用途の制限のない財源です。

今後(概ね5年後)に予測される事務事業を取り巻く変化を記載しています。

事業の活動量を示す指標です。下の「指標」欄に具体的な数値が記載されています。

事業を実施した結果、どのような成果が得られたかを示す指標です。下の「指標」欄に具体的な数値が記載されています。なお、具体的な数値を把握できない場合は「代替評価指標」を設定し(代)の表示をしています。

総事業費 = 事業費 + 人件費

単位あたりコスト = 総事業費 ÷ 活動指標

受益者負担比率 = 受益者負担分 ÷ 総事業費 × 活動指標

社会環境の変化などの影響により、事業開始当初と現在とを比べてどのようなになっているかを記載しています。

総括表の見方

(表)

各課の事業を一覧にした
ものです。

各年度の実績数値です。

成果とコストについて、それぞれ、
(増) (減) を記載。
(維持・不変)

行革対象は「行
革」、実施計画
事業は「実計」
と記載

平成13年度 杉並区事務事業評価 各課総括表

【 部 (課) 枚/枚) 費用の単位は千円、ただし単位あたりコストは円】

課 通 し 番 号	評 価 整 理 番 号	評 価 対 象 事 業 名	位 置 付	年 度	活 動 指 標	成 果 指 標	事 業 費	正 規 職 員 数	人 件 費 (非 常 勤 含)	総 事 業 費	単 位 コ ス ト (総 事 業 費 /活 動 指 標)	事 業 の 方 向 性		活 動 指 標・成 果 指 標 の 名 称、式、単 位
												成 果	活 動	
1	0	0	0	12			0	0.00	0	0		成 果	活 動	
			0	11			0					コ ス ト	成 果	
2	0	0	0	12			0	0.00	0	0		成 果	活 動	
			0	11			0					コ ス ト	成 果	
3	0	0	0	12			0	0.00	0	0		成 果	活 動	
			0	11			0					コ ス ト	成 果	
4	0	0	0	12			0	0.00	0	0		成 果	活 動	
			0	11			0					コ ス ト	成 果	
5	0	0	0	12			0	0.00	0	0		成 果	活 動	
			0	11			0					コ ス ト	成 果	
6	0	0	0	12			0	0.00	0	0		成 果	活 動	
			0	11			0					コ ス ト	成 果	
7	0	0	0	12			0	0.00	0	0		成 果	活 動	
			0	11			0					コ ス ト	成 果	
8	0	0	0	12			0	0.00	0	0		成 果	活 動	
			0	11			0					コ ス ト	成 果	
9	0	0	0	12			0	0.00	0	0		成 果	活 動	
			0	11			0					コ ス ト	成 果	
10	0	0	0	12			0	0.00	0	0		成 果	活 動	
			0	11			0					コ ス ト	成 果	
課事業 合計				12			0	0.00	0	0		課職員数(管理職除く)計(人、12/人)		
				11			0					評価対象以外に割り当てた職員数と事業名:		
総 括 評 価														

各課総括表
の内容は、原
則として、各
課で記入し、
部で調整し
たものです。

総括表が2ページ以上ある場合には、最
終ページに記載しています。

平成13年度 杉並区事務事業評価 各課総括表

【政策経営部 企画課】(1枚/1枚)

費用の単位は千円、ただし単位あたりコストは円

課通し番号	評価整理番号	評価対象事業名	位置付	年度	活動指標	成果指標	事業費	正規職員数	人件費(非常勤含)	総事業費	単位コスト(総事業費/活動指標)	事業の方向性		活動指標・成果指標の名称、式、単位
												成果	コスト	
1	6	地方自治・分権の推進	0	12'	3	480	861	1.08	9,799	10,660	3,553,280	成果	活動	杉並区地方自治・分権推進本部の開催回数(回)
			実計	11'	4		294	1.26	11,432	11,726	2,931,495	コスト	成果	(代)杉並の自治を考えるつどい参加者数(人)
2	35	企画部一般管理	0	12'	91	77.4	1,392	1.71	15,515	16,907	185,789	成果	活動	企画部職員数(人)
			0	11'	97	90.3	1,976	1.61	14,608	16,584	170,964	コスト	成果	予算執行率(%)
3	36	企画・調整	行革	12'	50		17,682	4.82	43,732	61,414	1,228,277	成果	活動	区政運営会議及び庁議開催回数(回)
			0	11'	41		13,203	4.82	43,732	56,935	1,388,655	コスト	成果	
4	37	行財政改革の推進	0	12'	74	8,318,000	1,115	1.56	14,154	15,269		成果	活動	行革計画項目数(項目)
			0	11'	89	1,700,000	301			301		コスト	成果	財政効果額(千円)
5	38	「すぎなみの未来」絵画作品展	0	12'	421	72	144	0.02	181	325	773	成果	活動	作品応募点数(点)
			実計	11'			0					コスト	成果	(代)入賞作品数(点)
6	47	杉並区21世紀ビジョン審議会運営	0	12'	7	125	9,187	0.72	6,533	15,720	2,245,651	成果	活動	審議会開催回数(部会を含む)(回)
			0	11'	18	486	6,129	0.69	6,260	12,389	688,298	コスト	成果	(代)区民フォーラム延べ参加者数(人)
7	0	0	0	12'			0	0.00	0	0		成果	活動	
			0	11'			0					コスト	成果	
8	0	0	0	12'			0	0.00	0	0		成果	活動	
			0	11'			0					コスト	成果	
9	0	0	0	12'			0	0.00	0	0		成果	活動	
			0	11'			0					コスト	成果	
10	0	0	0	12'			0	0.00	0	0		成果	活動	
			0	11'			0					コスト	成果	
課事業 合計				12'			30,381	9.91	89,914	120,295	課職員数(管理職除く)【11'/ 8人、12'/ 9人】			
				11'			21,903	8.38	76,032	97,935	評価対象以外に割り当てた職員数と事業名:			
総括評価	<p>平成12年度は、新たな基本構想「杉並区21世紀ビジョン」及び「杉並区基本計画」並びに「杉並区実施計画」を策定した。これらの構想・計画を実現するため、区行政全般にわたり企画・調整を行う事務事業である。</p> <p>依然低迷が続いている経済状況や4月に実現した制度改革及び地方分権など区の課題は多い。区政運営にあたっては、区民の意向の的確な把握や各分野の専門家の意見、各所管部の考え方などを総合し、効果や効率性等を考慮した企画・調整に努めている。</p>													

平成13年度 杉並区事務事業評価 各課総括表

【 政策経営 部

財政

課】(1 枚/ 1 枚)

費用の単位は千円、ただし単位あたりコストは円

課 通 し 番 号	評 価 整 理 番 号	評 価 対 象 事 業 名	位 置 付	年 度	活 動 指 標	成 果 指 標	事 業 費	正 規 職 員 数	人 件 費 (非 常 勤 含)	総 事 業 費	単 位 コ ス ト (総 事 業 費 / 活 動 指 標)	事 業 の 方 向 性		活 動 指 標 ・ 成 果 指 標 の 名 称 、 式 、 単 位
												成 果	活 動	
1	67	予算編成事務	行革	12'			4,468	11.43	103,704	108,172		成果	活動	
			0	11'		4,139	10.88	98,714	102,853		コスト	成果		
2	999	起債事務	0	12'			8,117	0.63	5,716	13,833		成果	活動	
			0	11'		12,458	0.80	7,258	19,716		コスト	成果		
3	0	0	0	12'			0	0.00	0	0		成果	活動	
			0	11'		0					コスト	成果		
4	0	0	0	12'			0	0.00	0	0		成果	活動	
			0	11'		0					コスト	成果		
5	0	0	0	12'			0	0.00	0	0		成果	活動	
			0	11'		0					コスト	成果		
6	0	0	0	12'			0	0.00	0	0		成果	活動	
			0	11'		0					コスト	成果		
7	0	0	0	12'			0	0.00	0	0		成果	活動	
			0	11'		0					コスト	成果		
8	0	0	0	12'			0	0.00	0	0		成果	活動	
			0	11'		0					コスト	成果		
9	0	0	0	12'			0	0.00	0	0		成果	活動	
			0	11'		0					コスト	成果		
10	0	0	0	12'			0	0.00	0	0		成果	活動	
			0	11'		0					コスト	成果		
課事業 合計			/	12'	/	/	12,585	12.06	109,420	122,005	/	課職員数(管理職除く)【11'/ 10人、12'/ 10人】 評価対象以外に割り当てた職員数と事業名:0.5人 庶務事務		
			/	11'	/	/	16,597				/			
総 括 評 価														

平成13年度 杉並区事務事業評価 各課総括表

【政策経営部 IT推進課】(1 枚/ 1 枚)

費用の単位は千円、ただし単位あたりコストは円

課 通 し 番 号	評 価 整 理 番 号	評 価 対 象 事 業 名	位 置 付	年 度	活 動 指 標	成 果 指 標	事 業 費	正 規 職 員 数	人 件 費 (非 常 勤 含)	総 事 業 費	単 位 コ ス ト (総 事 業 費 / 活 動 指 標)	事 業 の 方 向 性		活 動 指 標 ・ 成 果 指 標 の 名 称 、 式 、 単 位
												成 果	活 動	
1	70	ホームページの開設(維持管理)	0	12'	17	1,800,048	10,280	2.00	18,146	28,426	1,672	成果	活動	掲載件数
			実計	11'	13	31,418	18,292	1.20	8,166	29,985	2,306	コスト	成果	アクセス件数
2	73	ネットワーク運用(ネットワーク用パソコン)	0	12'	19	43	11,190	3.20	29,034	40,224	2,117	成果	活動	設置台数
			実計	11'	0	0	0	0.00	0	0	0	コスト	成果	メールアドレス設定数
3	0	0	0	12'			0	0.00	0	0		成果	活動	
			0	11'			0					コスト	成果	
4	0	0	0	12'			0	0.00	0	0		成果	活動	
			0	11'			0					コスト	成果	
5	0	0	0	12'			0	0.00	0	0		成果	活動	
			0	11'			0					コスト	成果	
6	0	0	0	12'			0	0.00	0	0		成果	活動	
			0	11'			0					コスト	成果	
7	0	0	0	12'			0	0.00	0	0		成果	活動	
			0	11'			0					コスト	成果	
8	0	0	0	12'			0	0.00	0	0		成果	活動	
			0	11'			0					コスト	成果	
9	0	0	0	12'			0	0.00	0	0		成果	活動	
			0	11'			0					コスト	成果	
10	0	0	0	12'			0	0.00	0	0		成果	活動	
			0	11'			0					コスト	成果	
課事業 合計				12'			21,470	5.20	47,180	68,650		課職員数(管理職除く)【11' / 人、12' / 人】 評価対象以外に割り当てた職員数と事業名:		
				11'			18,292							
総括評価														

平成13年度 杉並区事務事業評価 各課総括表

【政策経営部情報システム課】(1枚/1枚)

費用の単位は千円、ただし単位あたりコストは円

課 通 し 番 号	評 価 整 理 番 号	評 価 対 象 事 業 名	位 置 付	年 度	活 動 指 標	成 果 指 標	事 業 費	正 規 職 員 数	人 件 費 (非 常 勤 含)	総 事 業 費	単 位 コ ス ト (総 事 業 費 / 活 動 指 標)	事 業 の 方 向 性		活 動 指 標 ・ 成 果 指 標 の 名 称 、 式 、 単 位
												成 果	活 動	
1	71	電子計算組織維持管理	0	12'			1,191,282	33.03	299,681	1,490,963		成果	活動	電子計算機総使用時間数
			0	11'			1,397,742					コスト	成果	端末装置使用状況
2	72	システム開発(介護保険事務処理システム)	0	12'			30,915	3.44	31,211	62,126		成果	活動	システムの開発時間数
			0	11'			70,114					コスト	成果	
3	0	0	0	12'			0	0.00	0	0		成果	活動	
			0	11'			0					コスト	成果	
4	0	0	0	12'			0	0.00	0	0		成果	活動	
			0	11'			0					コスト	成果	
5	0	0	0	12'			0	0.00	0	0		成果	活動	
			0	11'			0					コスト	成果	
6	0	0	0	12'			0	0.00	0	0		成果	活動	
			0	11'			0					コスト	成果	
7	0	0	0	12'			0	0.00	0	0		成果	活動	
			0	11'			0					コスト	成果	
8	0	0	0	12'			0	0.00	0	0		成果	活動	
			0	11'			0					コスト	成果	
9	0	0	0	12'			0	0.00	0	0		成果	活動	
			0	11'			0					コスト	成果	
10	0	0	0	12'			0	0.00	0	0		成果	活動	
			0	11'			0					コスト	成果	
課事業 合計				12'			1,222,197	36.47	330,892	1,553,089				課職員数(管理職除く)【11'/ 37 人、12'/ 36人】
				11'			1,467,856							評価対象以外に割り当てた職員数と事業名:3人、ネットワーク運用
総 括 評 価														

平成13年度 杉並区事務事業評価 各課総括表

【 政策経営 部 職員 課】(1枚/ 1枚)

費用の単位は千円、ただし単位あたりコストは円

課 通 し 番 号	評 価 整 理 番 号	評 価 対 象 事 業 名	位 置 付	年 度	活 動 指 標	成 果 指 標	事 業 費	正 規 職 員 数	人 件 費 (非 常 勤 含)	総 事 業 費	単 位 コ ス ト (総 事 業 費 / 活 動 指 標)	事 業 の 方 向 性		活 動 指 標 ・ 成 果 指 標 の 名 称 、 式 、 単 位
												成 果	コ ス ト	
1	14	人事事務・給与事務	0	12'	4,716		62,766	25.04	227,188	289,954	61,483	成果	活動	職員数
			0	11'	4,430		107,209	25.44	230,817	338,026	76,304	コスト	成果	
2	15	永年勤続者表彰等	0	12'	254		3,479	0.40	3,629	7,108	27,985	成果	活動	永年勤続(20年・30年)職員
			0	11'	270		4,648	0.41	3,720	8,368	30,992	コスト	成果	
3	17	職員健康管理	0	12'	3,621	88	95,804	1.44	13,065	108,869	30,066	成果	活動	職員一般健康診断(定期健康診断)の受診者数
			0	11'	3,077	83	98,105	1.44	13,065	111,170	36,129	コスト	成果	受診率
4	18	職員住宅管理	行革	12'	67	74	17,717	0.27	2,450	20,167	300,996	成果	活動	職員住宅の入居室数
			0	11'	59	70	13,322	0.27	2,450	15,772	267,317	コスト	成果	入居率
5	19	職員会館維持管理	0	12'	885	72	5,922	0.33	2,994	8,916	10,075	成果	活動	職員会館の延べ利用日数
			0	11'	825	68	27,573	0.33	2,994	30,567	37,051	コスト	成果	職員会館の利用率
6	20	杉並区従事職員への被服貸与	行革	12'	7,884		36,156	0.33	2,994	39,150	4,966	成果	活動	貸与数
			0	11'	4,416		17,665	0.33	2,994	20,659	4,678	コスト	成果	代貸与数
7	21	杉並区職員互助会事業補助金	0	12'	4,653		68,700	5.64	51,172	119,872	25,762	成果	活動	会員数
			0	11'	4,685		65,353	5.64	51,172	116,525	24,872	コスト	成果	代会員数
8	22	防災宿舍(男子独身寮)の整備	0	12'	38		92,024	0.17	1,542	93,566	#####	成果	活動	防災宿舍(男子独身寮)の建設
			実計	11'	3		7,044	0.17	1,542	8,586	#####	コスト	成果	代防災宿舍(男子独身寮)の建設
9	0	0	0	12'			0	0.00	0	0		成果	活動	
			0	11'			0						コスト	成果
10	0	0	0	12'			0	0.00	0	0		成果	活動	
			0	11'			0						コスト	成果
課事業 合計				12'			382,568	33.62	305,034	687,602		課職員数(管理職除く)【11'/38.71人、12'/37.13人】 評価対象以外に割り当てた職員数と事業名:		
				11'			340,919							
総 括 評 価	職員課では、人事・給与システムの導入による人事・給与事務の改善、ISO14001取得に伴う被服貸与の見直し、青梅・大貫寮の廃止など、職員の福利・厚生事業の効率化に取り組んできた。今後は、スマートすぎなみ計画に基づく職員定数の削減や人件費の抑制、職員のニーズや年齢構成の変化に対応した効率的で魅力ある福利・厚生事業の見直しを行い、引き続き人事・給与システムの安定化に取り組んでいくこととする。													

平成13年度 杉並区事務事業評価 各課総括表

【 政策経営 部 職員研修所 課】(1 枚/ 1 枚)

費用の単位は千円、ただし単位あたりコストは円

課 通 し 番 号	評 価 整 理 番 号	評 価 対 象 事 業 名	位 置 付	年 度	活 動 指 標	成 果 指 標	事 業 費	正 規 職 員 数	人 件 費 (非 常 勤 含)	総 事 業 費	単 位 コ ス ト (総 事 業 費 / 活 動 指 標)	事 業 の 方 向 性		活 動 指 標 ・ 成 果 指 標 の 名 称 、 式 、 単 位
												成 果	活 動	
1	16	職員研修	行革	12'	3,062	65	17,287	8.27	75,034	92,321	30,150	成果	活動	研修修了者数 人
			0	11'	2,953	67	19,885	8.34	75,669	95,554	32,358	コスト	成果	(代)研修受講率[研修延修了者数/対象職員数] %
2	0	0	0	12'			0	0.00	0	0		成果	活動	
			0	11'			0						コスト	成果
3	0	0	0	12'			0	0.00	0	0		成果	活動	
			0	11'			0						コスト	成果
4	0	0	0	12'			0	0.00	0	0		成果	活動	
			0	11'			0						コスト	成果
5	0	0	0	12'			0	0.00	0	0		成果	活動	
			0	11'			0						コスト	成果
6	0	0	0	12'			0	0.00	0	0		成果	活動	
			0	11'			0						コスト	成果
7	0	0	0	12'			0	0.00	0	0		成果	活動	
			0	11'			0						コスト	成果
8	0	0	0	12'			0	0.00	0	0		成果	活動	
			0	11'			0						コスト	成果
9	0	0	0	12'			0	0.00	0	0		成果	活動	
			0	11'			0						コスト	成果
10	0	0	0	12'			0	0.00	0	0		成果	活動	
			0	11'			0						コスト	成果
課事業 合計				12'			17,287	8.27	75,034	92,321		課職員数(管理職除く)[11'/ 8 人, 12'/ 8 人] 評価対象以外に割り当てた職員数と事業名:		
				11'			19,885							
総括評価														

平成13年度 杉並区事務事業評価 各課総括表

【政策経営

部 経理

課) (1枚/ 2枚)

費用の単位は千円、ただし単位あたりコストは円

課 通 し 番 号	評 価 整 理 番 号	評 価 対 象 事 業 名	位 置 付	年 度	活 動 指 標	成 果 指 標	事 業 費	正 規 職 員 数	人 件 費 (非 常 勤 含)	総 事 業 費	単 位 コ ス ト (総 事 業 費 / 活 動 指 標	事 業 の 方 向 性		活 動 指 標 ・ 成 果 指 標 の 名 称 、 式 、 単 位
												成 果	コ ス ト	
1	23	庁舎等維持管理	0	12'	41,096		687,611	22.17	212,904	900,515	21,912	成果	活動	延床面積・㎡
			0	11'	41,532		804,652	23.40	221,125	1,025,777	24,698	コスト	成果	
2	24	契約事務	0	12'	1,170	0	2,559	7.45	67,594	70,153	59,960	成果	活動	契約件数
			0	11'	1,230	0	1,460	7.17	65,053	66,513	54,076	コスト	成果	債務不履行等契約事故発生件数÷契約件数
3	25	検査事務	0	12'	765	0	287	5.00	45,365	45,652	59,676	成果	活動	検査件数
			0	11'	955	0	466	5.00	45,365	45,831	47,991	コスト	成果	債務不履行件数÷検査件数
4	26	財産価格審議会	0	12'	2	9	120	0.70	6,351	6,471	3,235,550	成果	活動	開催回数(回)
			0	11'	4	6	214	0.70	6,351	6,565	1,641,275	コスト	成果	成果指標なし
5	27	普通財産維持管理	0	12'	33	31	1,132	0.50	4,537	5,669	171,773	成果	活動	管理件数(件)
			0	11'	35	29	30,082	0.50	4,537	34,619	989,100	コスト	成果	適正な状態での管理及び貸付件数(件)
6	28	区有物件火災共済分担金	0	12'	145		2,319	0.20	1,815	4,134	28,508	成果	活動	特別区有物件火災共済への加入件数(件)
			0	11'	504		6,177	0.20	1,815	7,992	15,856	コスト	成果	成果指標なし
7	29	特別区自治体総合賠償責任保険分担金	0	12'	9	9	8,965	0.20	1,815	10,780	1,197,733	成果	活動	賠償金及び補償金の支払件数(件)
			0	11'	11	11	10,003	0.20	1,815	11,818	1,074,327	コスト	成果	賠償金及び補償金の保険給付件数(件)
8	30	公共用地取得事務	0	12'	47	3	11,349	2.60	23,590	34,939	743,379	成果	活動	用地の調査件数(件)
			0	11'	51	1	139	2.63	23,862	24,001	470,608	コスト	成果	用地の取得件数(件)
9	31	土地開発公社	0	12'	1	1	126,785	1.72	15,606	142,391	142,390,560	成果	活動	補助金交付件数(件)
			0	11'	1	1	500,495	1.72	15,606	516,101	516,100,560	コスト	成果	用地取得件数(件)
10	32	車両の運行管理及び維持管理	0	12'	85	40	22,804	12.86	116,679	139,483	1,640,974	成果	活動	車両の保有台数
			0	11'	86	36	27,342	12.56	113,957	141,299	1,643,010	コスト	成果	低公害車台数÷保有台数
課事業 合計			/	12'	/	/	/	/	/	/			課職員数(管理職除く)【11'/ 52人、12'/ 51人】 評価対象以外に割り当てた職員数と事業名:	
総 括 評 価	最終欄に記載													

平成13年度 杉並区事務事業評価 各課総括表

【政策経営

部 経理

課) (2枚/ 2枚)

費用の単位は千円、ただし単位あたりコストは円

課 通 し 番 号	評 価 整 理 番 号	評 価 対 象 事 業 名	位 置 付	年 度	活 動 指 標	成 果 指 標	事 業 費	正 規 職 員 数	人 件 費 (非 常 勤 含)	総 事 業 費	単 位 コ ス ト (総 事 業 費 / 活 動 指 標)	事 業 の 方 向 性		活 動 指 標 ・ 成 果 指 標 の 名 称 、 式 、 単 位
												成 果	活 動	
11	33	自転車等の貸出及び維持管理	0	12'	50	100	1,990	0.60	5,444	7,434	148,676	成果	活動	貸出自転車・バイク保有台数
			0	11'	50	100	1,977	0.60	5,444	7,421	148,416	コスト	成果	稼働台数 ÷ 保有台数
12	34	交通安全対策	0	12'	224	0	110	0.12	1,089	1,199	5,352	成果	活動	自動車運転者講習会参加人数
			0	11'	229	0	463	0.12	1,089	1,552	6,776	コスト	成果	事故件数 ÷ 運行回数
0	0	0	0	12'			0	0.00	0	0		成果	活動	
			0	11'			0						コスト	成果
0	0	0	0	12'			0	0.00	0	0		成果	活動	
			0	11'			0						コスト	成果
0	0	0	0	12'			0	0.00	0	0		成果	活動	
			0	11'			0						コスト	成果
0	0	0	0	12'			0	0.00	0	0		成果	活動	
			0	11'			0						コスト	成果
0	0	0	0	12'			0	0.00	0	0		成果	活動	
			0	11'			0						コスト	成果
0	0	0	0	12'			0	0.00	0	0		成果	活動	
			0	11'			0						コスト	成果
0	0	0	0	12'			0	0.00	0	0		成果	活動	
			0	11'			0						コスト	成果
課事業 合計				12'			866,031	54.12	502,789	1,368,815		課職員数(管理職除く)【11'/ 52人、12'/ 51人】 評価対象以外に割り当てた職員数と事業名:		
				11'			1,383,470	54.80	506,019	1,889,489				
総 括 評 価	経理課については、庁舎維持管理及び庁有車の運行管理において、コスト縮減を図る必要がある。また、計画外の土地を処分することによる保有資産の適正化を図る。													

平成13年度 杉並区事務事業評価 各課総括表

【 政策経営部 営繕課】(1 枚/ 1 枚)

費用の単位は千円、ただし単位あたりコストは円

課 通 し 番 号	評 価 整 理 番 号	評 価 対 象 事 業 名	位 置 付	年 度	活 動 指 標	成 果 指 標	事 業 費	正 規 職 員 数	人 件 費 (非 常 勤 含)	総 事 業 費	単 位 コ ス ト (総 事 業 費 /活 動 指 標)	事 業 の 方 向 性		活 動 指 標・成 果 指 標 の 名 称、 式、 単 位
												成 果	活 動	
1	826	施設建設及び修繕事業	行革	12'	94	94	1,681,618	39.07	356,187	2,037,805		成果	活動	区有施設の建設・修繕工事及び設計委託等の起工件数
			0	11'	121	121	5,785,207	41.84	379,267	6,167,937	50,974,683	コスト	成果	現年度計画保全工事件数 / 施設計画保全対象施設数
2	0	0	0	12'			0	0.00	0	0		成果	活動	
			0	11'			0					コスト	成果	
3	0	0	0	12'			0	0.00	0	0		成果	活動	
			0	11'			0					コスト	成果	
4	0	0	0	12'			0	0.00	0	0		成果	活動	
			0	11'			0					コスト	成果	
5	0	0	0	12'			0	0.00	0	0		成果	活動	
			0	11'			0					コスト	成果	
6	0	0	0	12'			0	0.00	0	0		成果	活動	
			0	11'			0					コスト	成果	
7	0	0	0	12'			0	0.00	0	0		成果	活動	
			0	11'			0					コスト	成果	
8	0	0	0	12'			0	0.00	0	0		成果	活動	
			0	11'			0					コスト	成果	
9	0	0	0	12'			0	0.00	0	0		成果	活動	
			0	11'			0					コスト	成果	
10	0	0	0	12'			0	0.00	0	0		成果	活動	
			0	11'			0					コスト	成果	
課事業 合計				12'			1,681,618	39.07	356,187	2,037,805		課職員数(管理職除く)【11'/40人、12'/38人】 評価対象以外に割り当てた職員数と事業名:		
				11'			5,785,207							
総 括 評 価														

平成13年度 杉並区事務事業評価 各課総括表

【政策経営部区長室総務課】(1枚/1枚)

費用の単位は千円、ただし単位あたりコストは円

課 通 し 番 号	評 価 整 理 番 号	評 価 対 象 事 業 名	位 置 付	年 度	活 動 指 標	成 果 指 標	事 業 費	正 規 職 員 数	人 件 費 (非 常 勤 含)	総 事 業 費	単 位 コ ス ト (総 事 業 費 / 活 動 指 標)	事 業 の 方 向 性	活 動 指 標 ・ 成 果 指 標 の 名 称 、 式 、 単 位	
													活動	成果
1	4	総務部一般管理	行革	12'	128	62	875	0.20	1,815	2,690	21,013	成果	活動	区長室(総務部)職員数
			0	11'	133	66	1,189	0.20	1,815	3,004	22,583	コスト	成果	執行率
2	5	交際費、香典等支給事務	0	12'	487		2,921	0.20	1,815	4,736	9,724	成果	活動	区長・庁用交際経費、香典等支出件数
			0	11'	545		3,325	0.20	1,815	5,140	9,430	コスト	成果	
3	7	表彰(区制功労者・区貢献者・職員)	行革	12'	103		2,905	0.20	1,815	4,720	45,821	成果	活動	受賞者数
			0	11'	114		2,824	0.20	1,815	4,639	40,689	コスト	成果	
4	9	例規集の作成	0	12'	550	103.2	10,387	1.00	9,073	19,460	35,382	成果	活動	区例規集配布数
			0	11'	533	101.5	15,001	1.00	9,073	24,074	45,167	コスト	成果	区例規集配布数(前年比)
5	10	文書交換業務	0	12'	809	131	18,806	1.00	9,073	27,879	34,461	成果	活動	交換便車輛借り上げ延べ台数
			0	11'	616	83	17,533	3.00	41,914	59,447	96,505	コスト	成果	交換便車輛借り上げ延べ台数(前年比)
6	11	庁内印刷業務	0	12'	7,919,643	104	5,069	3.00	33,097	38,166	5	成果	活動	原稿枚数
			0	11'	7,635,346	103	5,375	3.00	33,097	38,472	5	コスト	成果	原稿枚数(前年比)
7	12	文書管理事務	0	12'	9,694	118	7,148	9.00	81,657	88,805	9,161	成果	活動	保存文書件数
			0	11'	8,222	105	6,866	9.00	81,657	88,523	10,767	コスト	成果	保存文書件数(前年比)
8	13	訴訟等事務	0	12'	10	8	9,223	1.00	9,073	18,296	1,829,600	成果	活動	訴訟件数
			0	11'	6	1	568	1.00	9,073	9,641	1,606,833	コスト	成果	(代)訴訟完結件数
9	68	情報公開・個人情報保護制度	0	12'	142	97	2,555	2.10	19,053	21,608	152,171	成果	活動	情報公開請求件数
			0	11'	267	95	2,997	2.10	19,053	22,050	82,585	コスト	成果	情報公開公開率
10	69	資料室等管理運営	0	12'	15,703	10,029	2,603	2.10	21,992	24,595	1,566	成果	活動	区制資料の保管数(蔵書冊数)
			0	11'	15,099	7,368	3,147	2.00	21,085	24,232	1,605	コスト	成果	利用者数
課事業 合計				12'			62,492	19.80	188,463	250,955		課職員数(管理職除く)【11' / 人、12' / 人】		
				11'			58,825	21.70	220,397	279,222		評価対象以外に割り当てた職員数と事業名:		
総 括 評 価	内部管理事務が多くを占めているため、数値化を図ることが困難である。今後、電子区役所実現の一環として、文書管理システムの構築(平成15年度)を行う。当該システムの稼働に伴い、各課における従来からの文書管理事務が大幅に変更されることが予想される。イントラネット、メール等の活用範囲も拡大されるため、内部管理事務における改革をより一層行う必要がある。													

平成13年度 杉並区事務事業評価 各課総括表

【政策経営部区長室広報課】(1枚/1枚)

費用の単位は千円、ただし単位あたりコストは円

課 通 し 番 号	評 価 整 理 番 号	評 価 対 象 事 業 名	位 置 付	年 度	活 動 指 標	成 果 指 標	事 業 費	正 規 職 員 数	人 件 費 (非 常 勤 含)	総 事 業 費	単 位 コ ス ト (総 事 業 費 / 活 動 指 標)	事 業 の 方 向 性		活 動 指 標 ・ 成 果 指 標 の 名 称 、 式 、 単 位
												成 果	活 動	
1	53	広報すぎなみ・視力障害者 用広報の発行及び広報ス タンド維持管理	行革	12'	9,495,376		122,395	5.99	54,347	176,742	19	成果	活動	「広報すぎなみ」の発行部数
			0	11'	11,323,404		146,304	5.30	48,675	194,979	17	コスト	成果	
2	56	ビデオ広報等の制作	0	12'	53	148,000	15,011	2.18	19,779	34,790	656,418	成果	活動	広報ビデオ制作本数
			0	11'	7		14,196	1.78	17,766	31,962	4,566,056	コスト	成果	(代)ケーブルテレビ視聴可能世帯
3	58	広報活動	0	12'	198	146	1,457	5.65	54,201	55,658	281,103	成果	活動	情報提供件数
			0	11'	155	122	3,017	1.45	15,066	18,083	116,666	コスト	成果	(代)新聞等他機関の情報周知媒体への掲載件数
4	54	区政情報誌の発行	行革	12'	387,000		35,751	0.71	6,442	42,193	109	成果	活動	区政情報誌(わたしの便利帳、区勢概要)発行部数
			0	11'	1,500		2,678	0.30	2,722	5,400	3,600	コスト	成果	
5	55	職員広報の発行	0	12'	26,450		62	0.34	3,085	3,147	119	成果	活動	発行部数
			0	11'	20,000		1,712	0.34	3,085	4,797	240	コスト	成果	
6	57	ニューメディアの推進	0	12'	21		10,022	0.20	1,815	11,837	563,648	成果	活動	本会議中継日数
			0	11'	21		6,922	0.34	3,085	10,007	476,515	コスト	成果	
7	0	0	0	12'			0	0.00	0	0		成果	活動	
			0	11'			0						コスト	成果
8	0	0	0	12'			0	0.00	0	0		成果	活動	
			0	11'			0						コスト	成果
9	0	0	0	12'			0	0.00	0	0		成果	活動	
			0	11'			0						コスト	成果
10	0	0	0	12'			0	0.00	0	0		成果	活動	
			0	11'			0						コスト	成果
課事業 合計				12'			184,698	15.07	139,669	324,367		課職員数(管理職除く)[11'/ 14 人、12'/ 14 人] 評価対象以外に割り当てた職員数と事業名:		
				11'			174,829							
総 括 評 価	杉並ニュースの充実により、ビデオ広報の制作が11年度の7本から57本に増えたことや広報紙の編集がDTPにより制作することができ、時間短縮、経費の削減ができた。今後は、パブリシティ情報を区ホームページへ掲載するなど、一層区民への情報提供に努める必要がある。													

平成13年度 杉並区事務事業評価 各課総括表

【政策経営部区長室区政相談課】(1枚/ 1枚)

費用の単位は千円、ただし単位あたりコストは円

課 通 し 番 号	評 価 整 理 番 号	評 価 対 象 事 業 名	位 置 付	年 度	活 動 指 標	成 果 指 標	事 業 費	正 規 職 員 数	人 件 費 (非 常 勤 含)	総 事 業 費	単 位 コ ス ト (総 事 業 費 / 活 動 指 標)	事 業 の 方 向 性		活 動 指 標 ・ 成 果 指 標 の 名 称 、 式 、 単 位
												成 果	コ ス ト	
1	59	区民相談	0	12'	245	5,501	17,051	0.70	6,351	31,631	129,107	成果	活動	相談日数 日
			0	11'	243	5,086	18,244	0.70	6,351	30,473	125,404	コスト	成果	相談者数 人
2	60	区政モニター	行革	12'	9	667	925	1.00	9,073	9,998	1,110,889	成果	活動	会議、アンケート、施設見学実施回数 回
			実計	11'	11	670	924	1.01	9,164	10,088	1,120,859	コスト	成果	会議、アンケート、施設見学、延べ参加者数+随時通信件数 件
3	61	庁舎案内	0	12'	245	137,832	14,402	0.20	1,815	16,217	66,190	成果	活動	開庁日数 日
			0	11'	243	131,800	19,341	0.20	1,815	21,156	87,060	コスト	成果	案内者数 人
4	62	行政実態調査	行革	12'	1	88	3,129	0.20	1,815	4,944	4,943,600	成果	活動	アンケートの実施回数 回
			実計	11'	1	84	3,465	0.20	1,815	5,280	5,279,600	コスト	成果	アンケートの回収率 %
5	63	対話集会	0	12'	5	191	911	0.40	3,629	4,540	908,040	成果	活動	開催回数 回
			0	11'	10	476	1,310	0.44	3,992	5,302	530,212	コスト	成果	参加者数 人
6	64	施設めぐり	0	12'	8	236	736	0.50	4,537	5,273	659,063	成果	活動	実施回数 回
			0	11'	10	314	1,090	0.52	4,718	5,808	580,796	コスト	成果	参加者数 人
7	65	苦情・要望	0	12'	1,866	129.5	1,005	3.04	27,582	28,587	15,320	成果	活動	要望件数 件
			0	11'	1,441	131.1	1,490	3.04	27,582	29,072	20,175	コスト	成果	要望件数の変化率 %
8	66	広聴事務費	0	12'	34,810	34,810	1,471	0.50	4,537	6,008	109,227	成果	活動	コピー枚数 枚
			0	11'			1,728	0.50	4,537	6,265	174,014	コスト	成果	コピー枚数 枚
9	0	0	0	12'			0	0.00	0	0		成果	活動	
			0	11'			0						コスト	成果
10	0	0	0	12'			0	0.00	0	0		成果	活動	
			0	11'			0						コスト	成果
課事業 合計				12'			39,630	6.54	59,339	107,198		課職員数(管理職除く)[11'/ 7人、12'/ 7人]		
				11'			47,592	6.61	59,974	113,444		評価対象以外に割り当てた職員数と事業名:なし		
総 括 評 価	<p>当課は、区政に対する区民の意見や考えを受け止める最前線の職場であり、より多くの区民の意見を聴くことができるよう、さらに効果的な方法を検討していく必要がある。また、その受け止めた内容を的確に区の政策や事業に反映できるようにしていくことが重要である。その意味から、「苦情・要望」、「区政モニター」や「対話集会」等の事業の重要性は今後いっそう高まると考える。また、相談事業として「区民相談」も区民の直面している問題の解決へ手助けとして役立っているが、今後、一層のニーズの的確な把握によってどの相談を充実し、どの相談を見直していくかという効率化も必要である。</p>													

平成13年度 杉並区事務事業評価 各課総括表

【 区民生活部管理課 】(1枚/2 枚)

費用の単位は千円、ただし単位あたりコストは円

課 通 し 番 号	評 価 整 理 番 号	評 価 対 象 事 業 名	位 置 付	年 度	活 動 指 標	成 果 指 標	事 業 費	正 規 職 員 数	人 件 費 (非 常 勤 含)	総 事 業 費	単 位 コ ス ト (総 事 業 費 / 活 動 指 標)	事 業 の 方 向 性		活 動 指 標 ・ 成 果 指 標 の 名 称 、 式 、 単 位
												成 果	コ ス ト	
1	87	生活経済部一般管理(庶務事務)	0	12'	187	99	1,637	1.72	15,606	17,243	92,209	成果	活動	事務費対象職員数
			0	11'	177	95	2,629	1.67	15,152	17,781	100,458	コスト	成果	事務費執行率
2	88	ポスター掲出	0	12'	15	100	702	0.10	907	1,609	107,267	成果	活動	掲示板の修理等の件数。
			0	11'	43	73	7,719	0.20	1,815	9,534	221,721	コスト	成果	掲示板管理に関する要望の満足度 = [修理件数 / 要望件数]
3	89-1	防犯対策	0	12'	1,200	4,120	686	0.08	726	1,412	1,177	成果	活動	杉並区民地域安全のつどい参加者数
			0	11'	1,248	7,715	854	0.08	726	1,580	1,266	コスト	成果	区内刑法犯犯罪発生件数
4	89-2	善意善行事業分担金等	0	12'	5	4	0	0.02	181	181	36,200	成果	活動	成人善行表彰推薦人数
			0	11'	9	7	80	0.02	181	261	29,000	コスト	成果	成人善行表彰件数
5	90	自衛官募集	0	12'	900	0.208	103	0.05	454	557	619	成果	活動	募集広報宣伝ポスター掲出数
			0	11'	900	0.032	103	0.05	454	557	619	コスト	成果	年齢(18～27歳)人口に対する2等陸・海・空士受験者数
6	91	新入学児童交通災害共済加入助成	0	12'	0	5.01	7	0.05	454	461		成果	活動	加入助成人数
			0	11'	3,207	7.48	1,774	0.08	726	2,500	780	コスト	成果	加入率 = 加入者数 / 人口
7	92	公衆浴場対策	0	12'	10	17.9	14,000	0.10	907	14,907	1,490,700	成果	活動	設備改善事業補助浴場数
			0	11'	13	21	9,165	0.10	907	10,072	774,769	コスト	成果	設備改善工事数 / 浴場数
8	93	公衆浴場掲示板管理委託	0	12'	2,379	32	3,660	0.10	907	4,567	1,920	成果	活動	ポスター掲出枚数
			0	11'	5,227	54	4,814	0.10	907	5,721	1,095	コスト	成果	掲出率
9	94	外国人学校児童生徒保護者負担軽減	0	12'	1,291	100	7,768	0.20	1,815	9,583	7,423	成果	活動	補助金申請児童生徒数
			0	11'	1,177	100	7,089	0.20	1,815	8,904	7,565	コスト	成果	交付率(補助金申請児童生徒数 / 補助金交付児童生徒数)
10	96	公会堂維持運営	0	12'	468	62	88,945	7.40	73,018	161,963	346,075	成果	活動	ホールの利用回数
			0	11'	508	66	89,735	7.54	74,288	164,023	322,880	コスト	成果	ホールの利用率[利用回数/利用可能回数]
課事業 合計			/	12'	/	/	/	/	/	/	/	課職員数(管理職除く)[11'/ 人、12'/ 人] 評価対象以外に割り当てた職員数と事業名:		
総 括 評 価														

平成13年度 杉並区事務事業評価 各課総括表

【 区民生活部管理課 】(2枚/2枚)

費用の単位は千円、ただし単位あたりコストは円

課 通 し 番 号	評 価 整 理 番 号	評 価 対 象 事 業 名	位 置 付	年 度	活 動 指 標	成 果 指 標	事 業 費	正 規 職 員 数	人 件 費 (非 常 勤 含)	総 事 業 費	単 位 コ ス ト (総 事 業 費 / 活 動 指 標)	事 業 の 方 向 性	活 動 指 標 ・ 成 果 指 標 の 名 称 、 式 、 単 位	
													活 動	成 果
11	97	公会堂改築	0	12'	0	0	0	1.00	9,073	9,073		成果	活動	公会堂PFI検討委員会開催回数
			実計	11'	0	0	45,015	2.04	18,509	63,524		コスト	成果	施設建設及び維持管理運営の総経費削減率(内部試算)
12	98	保養所維持運営	行革	12'	22,756	99	189,547	1.22	11,069	200,616	8,816	成果	活動	施設利用者数
			0	11'	23,141	98	193,394	1.22	11,069	204,463	8,836	コスト	成果	客室利用者数
13	99	宿泊施設等受付業務	行革	12'	25,245	54	16,300	0.20	1,815	18,115	718	成果	活動	受付件数
			0	11'	26,800	51	17,000	0.20	1,815	18,815	702	コスト	成果	全受付件数に占める、抽選はがきによる申し込み件数の割合
14	100	自然村維持運営	行革	12'	21,351	68	248,152	1.22	11,069	259,221	12,141	成果	活動	利用者数
			0	11'	20,553	69	267,726	3.00	27,219	294,945	14,350	コスト	成果	客室利用率
15	101	杉並会館維持運営	0	12'	4,625	39	83,543	1.01	9,164	92,707	20,045	成果	活動	利用件数
			0	11'	3,376	29	92,335	1.17	10,615	102,950	30,495	コスト	成果	利用率 = [利用件数 / 利用可能回数]
16	110	統計書作成・発行事務	0	12'	21		1,907	0.70	6,351	8,258	393,238	成果	活動	統計書編集上の統計資料項目数
			0	11'	21		2,276	0.70	6,351	8,627	410,810	コスト	成果	
17	111	各種統計調査	0	12'	4		296,465	11.11	100,801	397,266	99,316,500	成果	活動	年間予定事業実施回数
			0	11'	8		18,969	10.61	96,265	115,234	14,404,250	コスト	成果	
18	112	地域振興部一般管理(庶務事務)	0	12'	323	100	4,139	1.73	15,696	19,835	61,409	成果	活動	事務費対象職員数
			0	11'	340	73	6,962	1.73	15,696	22,658	66,641	コスト	成果	事務費執行率
19	0	0	0	12'			0	0.00	0	0		成果	活動	
			0	11'			0						コスト	成果
20	0	0	0	12'			0	0.00	0	0		成果	活動	
			0	11'			0						コスト	成果
課事業 合計				12'			957,561	28.01	260,013	1,217,574		課職員数(管理職除く) [11' / 人、12' / 人] 評価対象以外に割り当てた職員数と事業名:		
				11'			767,639	30.71	284,510	1,052,149				
総 括 評 価														

平成13年度 杉並区事務事業評価 各課総括表

【 区民生活部 区民課】(1枚/ 1枚)

費用の単位は千円、ただし単位あたりコストは円

課 通 し 番 号	評 価 整 理 番 号	評 価 対 象 事 業 名	位 置 付	年 度	活 動 指 標	成 果 指 標	事 業 費	正 規 職 員 数	人 件 費 (非 常 勤 含)	総 事 業 費	単 位 コ ス ト (総 事 業 費 / 活 動 指 標)	事 業 の 方 向 性		活 動 指 標 ・ 成 果 指 標 の 名 称 、 式 、 単 位
												成 果	コ ス ト	
1	116	誘導サイン(区施設等への案内矢印)の整備	0	12'	69		3,188	2.00	1,815	5,003	72,501	成果	活動	誘導サインの整備件数
			0	11'	1		378	0.10	907	1,285	1,285,300	コスト	成果	
2	119	出張所維持運営	0	12'	7,342	1.92	87,066	3.70	33,570	120,636	16,431	成果	活動	出張所総延床面積
			0	11'	7,342	1.96	112,283	3.58	32,481	144,764	19,717	コスト	成果	出張所取扱総件数/人口(各年4月1日現在)
3	120	出張所・サービスコーナー統廃合	行革	12'	22		105,695	2.00	18,146	123,841	5,629,136	成果	活動	事務所数
			0	11'			0					コスト	成果	
4	121	サービスコーナー維持運営	0	12'	556	0.24	28,788	0.30	2,722	31,510	51,152	成果	活動	サービスコーナー総延床面積
			0	11'	616	0.26	32,340	0.54	4,899	37,239	60,454	コスト	成果	サービスコーナー取扱総件数/人口(各年4月1日現在)
5	150	戸籍事務	0	12'	202,983		17,581	35.04	317,918	335,499	1,653	成果	活動	発行件数
				11'	202,860		20,635	33.89	307,484	328,119	1,617	コスト	成果	届出件数
6	151	人口動態調査	0	12'	12,609		126	0.90	8,166	8,292	658	成果	活動	出生、死亡、婚姻等起因件数
				11'	12,348		127	0.90	8,166	8,293	672	コスト	成果	
7	152	住民基本台帳事務	0	12'	504,662		15,116	122.65	1,142,987	1,158,103	2,295	成果	活動	住民票の写し等の交付、閲覧件数
			0	11'	517,799		19,578	122.65	1,142,987	1,162,565	2,245	コスト	成果	
8	153	印鑑登録事務	0	12'	30,183		3,204	57.32	546,897	550,101	18,226	成果	活動	印鑑登録件数
				11'	30,508		6,446	59.59	557,736	564,182	18,493	コスト	成果	
9	154	住居表示の管理	0	12'	2,084	100	8,142	3.50	31,756	39,898	19,145	成果	活動	新築等届出受付、住居番号付番率
			0	11'	2,151	100	6,295	3.12	28,308	34,603	16,087	コスト	成果	実態調査
10	155	外国人登録事務	0	12'	15,240	100	1,326	10.00	90,730	92,056	6,040	成果	活動	新築等届出受付、住居番号付番
			0	11'	16,786	100	2,096	10.00	90,730	92,826	5,530	コスト	成果	新築等届出受付、住居番号不番率
課事業 合計				12'			270,232	237.41	2,194,707	2,464,939	課職員数(管理職除く)(11'/ 人、12'/ 人) 評価対象以外に割り当てた職員数と事業名:			
				11'			200,178	234.37	2,173,698	2,373,876				
総 括 評 価														

平成13年度 杉並区事務事業評価 各課総括表

[区民生活部 地域 課] (1枚/ 4枚)

費用の単位は千円、ただし単位あたりコストは円

課 通 し 番 号	評 価 整 理 番 号	評 価 対 象 事 業 名	位 置 付	年 度	活 動 指 標	成 果 指 標	事 業 費	正 規 職 員 数	人 件 費 (非 常 勤 含)	総 事 業 費	単 位 コ ス ト (総 事 業 費 / 活 動 指 標)	事 業 の 方 向 性	活 動 指 標 ・ 成 果 指 標 の 名 称、式、単 位	
													活動	成果
1	113	町会・自治会会館等建設 助成	実計	12'	0	60	986	0.10	907	1,893	-	成果	活動	会館建設助成数
				11'	1	60	31,800	0.10	907	32,707	32,707,300	コスト	成果	会館建設累計数
2	114	区政協力委託	0	12'	166	60	39,206	0.65	5,897	45,103	271,708	成果	活動	委託契約を結んだ町会・自治会数
				11'	-	-	-	-	-	-	-	コスト	成果	委託契約を結んだ町会・自治会数
3	115	区民専用掲示板(でんごん くん)	0	12'	133	133	1,329	0.10	907	2,236	16,814	成果	活動	設置件数
				11'	133	133	1,035	0.10	907	1,942	14,604	コスト	成果	設置件数
4	117	学校地域防災連絡会	0	12'	36	82	198	0.70	6,351	6,549	181,919	成果	活動	年間会合開催数
				実計	11'	39	86	302	1.41	12,793	13,095	335,767	コスト	成果
5	118	地域活動支援	行革	12'	898	171	483	3.12	28,308	28,791	32,061	成果	活動	区内に主たる事務所を置く(NPO法人と杉並ボランティアセンター個人・団体登録者の数)
				実計	11'	523	-	1,259	1.20	10,888	12,147	23,225	コスト	成果
6	122	区民会館維持運営(方南 会館)	行革	12'	536	52	16,116	0.22	19,630	35,746	66,690	成果	活動	総申込回数
				0	11'	456	44	17,771	0.20	19,449	37,220	81,622	コスト	成果
7	123	区民会館維持運営(浜田 山会館)	行革	12'	3,181	62	24,701	0.22	25,508	50,209	15,784	成果	活動	総申込回数
				0	11'	3,006	58	25,892	0.20	25,327	51,219	17,039	コスト	成果
8	124	区民会館維持運営(和田 掘会館)	行革	12'	582	28	3,746	0.22	19,630	23,376	40,165	成果	活動	総申込回数
				0	11'	569	27	2,150	0.20	19,449	21,599	37,959	コスト	成果
9	125	区民会館維持運営(高円 寺会館)	行革	12'	1,156	56	15,466	0.22	19,630	35,096	30,360	成果	活動	総申込回数
				0	11'	868	42	15,839	0.20	19,449	35,288	40,654	コスト	成果
10	126	区民会館維持運営(久我 山会館)	行革	12'	3,248	63	21,035	0.22	25,508	46,543	14,330	成果	活動	総申込回数
				0	11'	3,273	63	22,708	0.20	25,327	48,035	14,676	コスト	成果
課事業 合計				12'									課職員数(管理職除く) [11' / 人、12' / 人] 評価対象以外に割り当てた職員数と事業名:	
総 括 評 価	最終欄に記載													

平成13年度 杉並区事務事業評価 各課総括表

[区民生活部

地域 課] (2枚/ 4枚)

費用の単位は千円、ただし単位あたりコストは円

課 通 し 番 号	評 価 整 理 番 号	評 価 対 象 事 業 名	位 置 付	年 度	活 動 指 標	成 果 指 標	事 業 費	正 規 職 員 数	人 件 費 (非 常 勤 含)	総 事 業 費	単 位 コ ス ト (総 事 業 費 / 活 動 指 標)	事 業 の 方 向 性	活 動 指 標 ・ 成 果 指 標 の 名 称、 式、 単 位	
													活動	成果
11	127	施設維持管理運営管理等委託 (永福和泉地域区民センター)	行革	12'	15,759	60	134,956	0.68	6,170	141,126	8,955	成果	活動	総申込回数
			0	11'	15,784	68	149,287	0.54	4,899	154,186	9,769	コスト	成果	利用率 = 利用数 / 利用可能数、%
12	128	運営協議会補助金(方南・和泉地域集会施設運営協議会)	0	12'	10,822	89	11,069	0.35	3,176	14,245	1,316	成果	活動	事業参加者数
			0	11'	11,461	75	14,599	0.33	2,994	17,593	1,535	コスト	成果	(代)事業1回あたりの参加者数 = 事業参加者数 / 事業開催数、%
13	129	施設維持管理運営管理等委託(方南区民集会所)	行革	12'	4,347	48	25,033	0.17	1,542	26,575	6,114	成果	活動	総申込回数
			0	11'	3,873	49	24,892	0.16	1,452	26,344	6,802	コスト	成果	利用率 = 利用数 / 利用可能数、%
14	130	施設維持管理運営管理等委託(下高井戸区民集会所)	行革	12'	5,370	40	30,783	0.17	1,542	32,325	6,020	成果	活動	総申込回数
			0	11'	5,358	64	27,581	0.16	1,452	29,033	5,419	コスト	成果	利用率 = 利用数 / 利用可能数、%
15	131	施設維持管理運営管理等委託(高円寺地域区民センター)	行革	12'	21,413	79	84,513	0.68	6,170	90,683	4,235	成果	活動	総申込回数
			0	11'	25,151	87	99,295	0.54	4,899	104,194	4,143	コスト	成果	利用率 = 利用数 / 利用可能数、%
16	132	運営協議会補助金(高円寺地域集会施設運営協議会)	0	12'	8,269	85	8,999	0.35	3,176	12,175	1,472	成果	活動	事業参加者数
			0	11'	9,735	77	12,212	0.33	2,994	15,206	1,562	コスト	成果	(代)事業1回あたりの参加者数 = 事業参加者数 / 事業開催数、%
17	133	施設維持管理運営管理等委託(和田区集会所)	行革	12'	2,905	58	20,229	0.17	1,542	21,771	7,494	成果	活動	総申込回数
			0	11'	2,906	48	19,258	0.16	1,452	20,710	7,127	コスト	成果	利用率 = 利用数 / 利用可能数、%
18	134	施設維持管理運営管理等委託(阿佐谷地域区民センター)	行革	12'	17,385	82	163,892	0.68	6,170	170,062	9,782	成果	活動	総申込回数
			0	11'	17,356	81	184,263	0.54	4,899	189,162	10,899	コスト	成果	利用率 = 利用数 / 利用可能数、%
19	135	運営協議会補助金(阿佐谷地域集会施設運営協議会)	0	12'	9,125	131	9,382	0.35	3,163	12,545	1,375	成果	活動	事業参加者数
			0	11'	9,243	117	12,993	0.33	2,983	15,976	1,728	コスト	成果	(代)事業1回あたりの参加者数 = 事業参加者数 / 事業開催数、%
20	136	施設維持管理運営管理等委託(梅里区民集会所)	行革	12'	1,295	64	19,913	0.17	1,542	21,455	16,568	成果	活動	総申込回数
			0	11'	1,339	67	20,622	0.16	1,452	22,074	16,485	コスト	成果	利用率 = 利用数 / 利用可能数、%
課事業 合計			12'									課職員数(管理職除く) [11' / 人、12' / 人] 評価対象以外に割り当てた職員数と事業名:		
最終欄に記載			11'											
総 括 評 価	最終欄に記載													

平成13年度 杉並区事務事業評価 各課総括表

【 区民生活 部 地域 課】(3枚/4枚)

費用の単位は千円、ただし単位あたりコストは円

課 通 し 番 号	評 価 整 理 番 号	評 価 対 象 事 業 名	位 置 付	年 度	活 動 指 標	成 果 指 標	事 業 費	正 規 職 員 数	人 件 費 (非 常 勤 含)	総 事 業 費	単 位 コ ス ト (総 事 業 費 / 活 動 指 標)	事 業 の 方 向 性	活 動 指 標 ・ 成 果 指 標 の 名 称、 式、 単 位	
													活動	成果
21	137	施設維持管理運営管理等委託(荻窪地域区民センター)	行革	12'	20,043	71	115,977	0.68	6,170	122,147	6,094	成果	活動	総申込回数
			0	11'	20,832	74	125,399	0.54	4,899	130,298	6,255	コスト	成果	利用率 = 利用数 / 利用可能数、%
22	138	運営協議会補助金(荻窪地域集会施設運営協議会)	0	12'	8,806	88	8,959	0.35	3,176	12,135	1,378	成果	活動	事業参加者数
			0	11'	8,562	83	13,645	0.33	2,994	16,639	1,943	コスト	成果	(代)事業1回あたりの参加者数 = 事業参加者数 / 事業開催数、%
23	139	施設維持管理運営管理等委託(本天沼区民集会所)	行革	12'	2,957	59	25,255	0.16	1,452	26,707	9,032	成果	活動	総申込回数
			0	11'	3,196	64	25,757	0.16	1,452	27,209	8,513	コスト	成果	利用率 = 利用数 / 利用可能数、%
24	140	施設維持管理運営管理等委託(西荻地域区民センター)	行革	12'	12,002	65	78,548	0.68	6,170	84,718	7,059	成果	活動	総申込回数
			0	11'	12,607	68	95,905	0.54	4,899	100,804	7,996	コスト	成果	利用率 = 利用数 / 利用可能数、%
25	141	運営協議会補助金(西荻地域集会施設運営協議会)	0	12'	6,223	58	8,690	0.35	3,176	11,866	1,907	成果	活動	事業参加者数
			0	11'	7,747	65	11,136	0.33	2,994	14,130	1,824	コスト	成果	(代)事業1回あたりの参加者数 = 事業参加者数 / 事業開催数、%
26	142	施設維持管理運営管理等委託(西荻南区民集会所)	行革	12'	2,942	85	19,791	0.17	1,542	21,333	7,251	成果	活動	総申込回数
			0	11'	2,950	85	21,843	0.16	1,452	23,295	7,897	コスト	成果	利用率 = 利用数 / 利用可能数、%
27	143	施設維持管理運営管理等委託(井草地域区民センター)	行革	12'	10,941	51	104,888	0.68	6,170	111,058	10,151	成果	活動	総申込回数
			0	11'	10,439	51	117,114	0.54	4,899	122,013	11,688	コスト	成果	利用率 = 利用数 / 利用可能数、%
28	144	運営協議会補助金(井草地域集会施設運営協議会)	0	12'	9,698	91	11,966	0.35	3,176	15,142	1,561	成果	活動	事業参加者数
			0	11'	9,140	76	10,870	0.33	2,994	13,864	1,517	コスト	成果	(代)事業1回あたりの参加者数 = 事業参加者数 / 事業開催数、%
29	145	施設維持管理運営管理等委託(四宮区民集会所)	行革	12'	957	32	25,549	0.17	1,542	27,091	28,309	成果	活動	総申込回数
			0	11'	988	32	21,538	0.16	1,452	22,990	23,269	コスト	成果	利用率 = 利用数 / 利用可能数、%
30	146	施設維持管理運営管理等委託(八成一区民集会所)	行革	12'	3,333	64	22,927	0.16	1,452	24,379	7,314	成果	活動	総申込回数
			0	11'	3,468	64	23,680	0.16	1,452	25,132	7,247	コスト	成果	利用率 = 利用数 / 利用可能数、%
課事業 合計			/	12'	/	/					/	課職員数(管理職除く) [11' / 人、12' / 人] 評価対象以外に割り当てた職員数と事業名:		
総 括 評 価	最終欄に記載													

平成13年度 杉並区事務事業評価 各課総括表

[区民生活部

地域課] (4枚/ 4枚)

費用の単位は千円、ただし単位あたりコストは円

課 通 し 番 号	評 価 整 理 番 号	評 価 対 象 事 業 名	位 置 付	年 度	活 動 指 標	成 果 指 標	事 業 費	正 規 職 員 数	人 件 費 (非 常 勤 含)	総 事 業 費	単 位 コ ス ト (総 事 業 費 /活 動 指 標)	事 業 の 方 向 性		活 動 指 標・成 果 指 標 の 名 称、式、単 位
												成 果	活 動	
31	147	施設維持管理運営管理等 委託(高井戸地域区民セン ター)	行革	12'	18,130	61	135,774	0.68	6,170	141,944	7,829	成果	活動	総申込回数
			0	11'	16,375	63	152,973	0.54	4,899	157,872	9,641	コスト	成果	利用率 = 利用数 / 利用可能数、%
32	148	運営協議会補助金(高井 戸地域区民センター運営 協議会)	0	12'	30,518	191	8,876	0.35	3,176	12,052	395	成果	活動	事業参加者数
			0	11'	30,029	221	12,848	0.33	2,994	15,842	528	コスト	成果	(代)事業1回あたりの参加者数 = 事業参加者数 / 事業開催数、%
33	149	施設維持管理運営管理等 委託(上高井戸区民集會 所)	行革	12'	1,385	46	21,684	0.17	1,542	23,226	16,770	成果	活動	総申込回数
			0	11'	1,374	46	20,316	0.16	1,452	21,768	15,843	コスト	成果	利用率 = 利用数 / 利用可能数、%
0	0	0	0	12'			0	0.00	0	0		成果	活動	
			0	11'			0					コスト	成果	
0	0	0	0	12'			0	0.00	0	0		成果	活動	
			0	11'			0					コスト	成果	
0	0	0	0	12'			0	0.00	0	0		成果	活動	
			0	11'			0					コスト	成果	
0	0	0	0	12'			0	0.00	0	0		成果	活動	
			0	11'			0					コスト	成果	
0	0	0	0	12'			0	0.00	0	0		成果	活動	
			0	11'			0					コスト	成果	
0	0	0	0	12'			0	0.00	0	0		成果	活動	
			0	11'			0					コスト	成果	
課事業 合計				12'			1,220,919	14.49	231,383	1,452,302		課職員数(管理職除く)【11' / 14人、12' / 15人】 評価対象以外に割り当てた職員数と事業名:		
				11'			1,336,782							
総 括 評 価	地域区民センター等の運営管理方式の見直し、地域活動支援に対する新たな施策の展開等についての検討を進め、「自治的コミュニティ」を發展させていく上での一定の前進が図られた。													

平成13年度 杉並区事務事業評価 各課総括表

【 区民生活部 課税課】(1枚/ 1枚)

費用の単位は千円、ただし単位あたりコストは円

課 通 し 番 号	評 価 整 理 番 号	評 価 対 象 事 業 名	位 置 付	年 度	活 動 指 標	成 果 指 標	事 業 費	正 規 職 員 数	人 件 費 (非 常 勤 含)	総 事 業 費	単 位 コ ス ト (総 事 業 費 / 活 動 指 標)	事 業 の 方 向 性		活 動 指 標 ・ 成 果 指 標 の 名 称 、 式 、 単 位
												成 果	活 動	
1	95	自動車臨時運行許可事務	0	12'	3,014	96	74	0.20	1,815	1,889	627	成果	活動	臨時運行許可件数
			0	11'	3,149	92	103	0.20	1,815	1,918	609	コスト	成果	臨時運行許可件数前年比率
2	102	特別区民税・都民税賦課事務	行革	12'	319,616		103,580	55.60	504,459	608,039	1,902	成果	活動	賦課(非課税含む)件数(人数)
			0	11'	319,523		112,762	57.50	521,698	634,460	1,986	コスト	成果	
3	108	軽自動車税賦課徴収事務	0	12'	68,829	92	5,608	4.60	41,736	47,344	688	成果	活動	調定件数
			0	11'	70,824	91	6,693	4.92	44,639	51,332	725	コスト	成果	現年分徴収金額 ÷ 現年分調定金額
4	109	たばこ税徴収事務	0	12'	123	100	34	0.15	1,361	1,395	11,341	成果	活動	調定件数
			0	11'	95	100	15	0.10	907	922	9,708	コスト	成果	徴収金額 ÷ 調定金額
5	0	0	0	12'			0	0.00	0	0		成果	活動	
			0	11'			0						コスト	成果
6	0	0	0	12'			0	0.00	0	0		成果	活動	
			0	11'			0						コスト	成果
7	0	0	0	12'			0	0.00	0	0		成果	活動	
			0	11'			0						コスト	成果
8	0	0	0	12'			0	0.00	0	0		成果	活動	
			0	11'			0						コスト	成果
9	0	0	0	12'			0	0.00	0	0		成果	活動	
			0	11'			0						コスト	成果
10	0	0	0	12'			0	0.00	0	0		成果	活動	
			0	11'			0						コスト	成果
課事業 合計				12'			109,296	60.55	549,371	658,667		課職員数(管理職除く)【11' / 73人、12' / 74人】		
				11'			119,573	62.72	569,059	688,632		評価対象以外に割り当てた職員数と事業名: 16.9人、特別区民税、都民税徴収整理事務、レジ袋税、課内庶務		
総 括 評 価	<p>特別区民税・都民税については、例年限られた時間の中で、膨大な課税資料を集中的に処理しなければならないが、事務処理マニュアルの改善や当初賦課研修の実施など創意工夫を重ね、正確かつ公正な賦課決定を行っている。また、税負担の公平性の観点から、未申告者に対する訪問調査、申告勧奨に努めている。</p> <p>今後は、特別徴収納入書のOCR化による納入義務者等の負担軽減、給与支払報告書の磁気ディスク化などによる事務処理の迅速化・省力化、及び未申告者・滞納者に対する訪問調査・催告等の強化を図っていく。</p>													

平成13年度 杉並区事務事業評価 各課総括表

【 区民生活 部 納税 課】(1 枚 / 1 枚)

費用の単位は千円、ただし単位あたりコストは円

課 通 し 番 号	評 価 整 理 番 号	評 価 対 象 事 業 名	位 置 付	年 度	活 動 指 標	成 果 指 標	事 業 費	正 規 職 員 数	人 件 費 (非 常 勤 含)	総 事 業 費	単 位 コ ス ト (総 事 業 費 / 活 動 指 標)	事 業 の 方 向 性	活 動 指 標 ・ 成 果 指 標 の 名 称、 式、 単 位	
													成 果	コ ス ト
1	103	特別区民税・都民税徴収 整理事務	0	12'	914,688	97.60	28,938	52.45	475,879	504,817	555	成果	活動	現年度の収納件数
			0	11'	914,084	97.50	32,314	52.45	475,879	508,193	556	コスト	成果	現年度の調定額に対する収納金額の割合
2	104	納税貯蓄組合連合会助成	0	12'	2	26.10	1,403	0.10	907	2,310	1,155,150	成果	活動	納税貯蓄組合連合会数
			0	11'	2	27.00	1,711	0.10	907	2,618	1,309,150	コスト	成果	現年課税者に対する口座加入者の割合
3	105	納税貯蓄組合表彰	0	12'	0	0	0	0.00	0	0	0	成果	活動	優良指導者表彰数
			0	11'	1	4	91	0.10	907	998	998,300	コスト	成果	表彰者のうちの納税奨励活動を行っているもの
4	106	税に関する作文募集	0	12'	1	1,579	415	0.05	454	869	868,650	成果	活動	作文応募者数
			0	11'	1	1,519	398	0.05	454	852	851,650	コスト	成果	税の意義を理解した中学生の割合
5	107	納期宣伝ポスター	0	12'	350	97.6	172	0.05	454	626	1,788	成果	活動	ポスター掲示枚数
			0	11'	350	97.5	174	0.05	454	628	1,793	コスト	成果	(仮)現年収納額のうち納期限内に納付した額(%)
6	0	0	0	12'			0	0.00	0	0		成果	活動	
			0	11'			0						コスト	成果
7	0	0	0	12'			0	0.00	0	0		成果	活動	
			0	11'			0						コスト	成果
8	0	0	0	12'			0	0.00	0	0		成果	活動	
			0	11'			0						コスト	成果
9	0	0	0	12'			0	0.00	0	0		成果	活動	
			0	11'			0						コスト	成果
10	0	0	0	12'			0	0.00	0	0		成果	活動	
			0	11'			0						コスト	成果
課事業 合計				12'			30,928	52.65	477,694	508,622		課職員数(管理職除く)【11' / 45人、12' / 45人】 評価対象以外に割り当てた職員数と事業名:1.0人過誤納還付。3.3人徴収整 理事務。評価対象には特別徴収徴収分11.9人を含んでいる。		
				11'			34,688	52.75	478,601	513,289				
総 括 評 価	行政サービスの基本となる税を収納している基幹的な職場である。全体の事業を見直したところ、税収の確保、収納率のアップに積極的に取り組んでいくことはもちろん、区民の税に対する意識高揚を図っていくのも重要である。													

平成13年度 杉並区事務事業評価 各課総括表

[区民生活 部 文化・交流 課] (1枚/1枚)

費用の単位は千円、ただし単位あたりコストは円

課 通 し 番 号	評 価 整 理 番 号	評 価 対 象 事 業 名	位 置 付	年 度	活 動 指 標	成 果 指 標	事 業 費	正 規 職 員 数	人 件 費 (非 常 勤 含)	総 事 業 費	単 位 コ ス ト (総 事 業 費 / 活 動 指 標)	事 業 の 方 向 性		活 動 指 標 ・ 成 果 指 標 の 名 称 、 式 、 単 位	
												成 果	コ ス ト	活 動	成 果
1	41	アート公募展	0	12'	1	853	1,500	0.10	907	2,407	2,407,300	成果	活動	公募展の開催数	
			実計	11'			0						コスト	成果	公募展の出品数
2	48	文化・芸術活動推進	0	12'	36	10,324	900	0.85	7,712	8,612	239,224	成果	活動	日フィルとの友好提携事業の実施回数	
			実計	11'	24	9,200	950	1.08	9,799	10,749	447,868	コスト	成果	日フィルとの友好提携事業の参加者数	
3	50	国内交流の推進	0	12'	478	1,025	4,247	1.17	10,615	14,862	31,093	成果	活動	友好自治体訪問者数・来訪者数	
			実計	11'	696	807	5,281	1.29	11,704	16,985	24,404	コスト	成果	友好自治体との交流事業参加者数	
4	49	国際交流の推進	0	12'	183	553	1,825	0.85	7,712	9,537	52,115	成果	活動	友好都市自治体訪問者数・来訪者数	
			実計	11'	108	324	1,121	1.08	9,799	10,920	101,110	コスト	成果	友好都市との交流事業参加者数	
5	52	杉並区文化・交流協会	行革	12'	71		48,696	7.62	69,136	117,832	1,659,609	成果	活動	杉並区文化・交流協会実施事業数	
			実計	11'			0						コスト	成果	杉並区文化・交流協会実施事業参加者数
6	0	0	0	12'			0	0.00	0	0		成果	活動		
			0	11'			0						コスト	成果	
7	0	0	0	12'			0	0.00	0	0		成果	活動		
			0	11'			0						コスト	成果	
8	0	0	0	12'			0	0.00	0	0		成果	活動		
			0	11'			0						コスト	成果	
9	0	0	0	12'			0	0.00	0	0		成果	活動		
			0	11'			0						コスト	成果	
10	0	0	0	12'			0	0.00	0	0		成果	活動		
			0	11'			0						コスト	成果	
課事業 合計				12'			57,168	10.59	96,082	153,250	課職員数(管理職除く) [11' / 人、12' / 11人] 評価対象以外に割り当てた職員数と事業名: 無				
				11'			7,352								
総 括 評 価	いままでも区民の文化・芸術の鑑賞機会等の充実や地域住民が主体となった多様な交流を推進するため、杉並区文化振興協会や杉並区国際交流協会へ支援してきたが、文化と交流の両部門が一体となった杉並区文化・振興協会が、効率的かつ効果的な事業展開と執行体制の整備が進むように支援する。														

平成13年度 杉並区事務事業評価 各課総括表

[区民生活部男女共同参画推進担当課] (1枚 / 2枚)

費用の単位は千円、ただし単位あたりコストは円

課 通 し 番 号	評 価 整 理 番 号	評 価 対 象 事 業 名	位 置 付	年 度	活 動 指 標	成 果 指 標	事 業 費	正 規 職 員 数	人 件 費 (非 常 勤 含)	総 事 業 費	単 位 コ ス ト (総 事 業 費 / 活 動 指 標)	事 業 の 方 向 性		活 動 指 標 ・ 成 果 指 標 の 名 称 、 式 、 単 位	
												成 果	コ ス ト	活 動	成 果
1	51	平和都市宣言関連事業の推進	0	12'	437	41	1,707	0.43	3,901	5,608	12,834	成果	活動	平和のつどい参加者数	
			実計	11'	405	44	2,270	0.43	3,901	6,171	15,238	コスト	成果	初めて宣言を知った人 / つどい参加者	
2	403	男女平等推進センター施設維持管理	0	12'	506	0	6,886	0.15	1,361	8,247	16,312	成果	活動	延床面積	
			0	11'	506	0	9,431	0.15	1,361	10,792	21,345	コスト	成果	-	
3	404	企画運営委員会	0	12'	6	3	421	0.30	2,722	3,143	523,817	成果	活動	委員会開催数	
			0	11'	6	5	435	0.30	2,722	3,157	526,150	コスト	成果	区民企画事業審査数	
4	405	パートタイマー報酬、図書・資料購入	0	12'	4,785	306	2,544	0.40	3,629	6,173	1,290	成果	活動	利用人数	
			0	11'	6,730	306	4,031	0.40	3,629	7,660	1,138	コスト	成果	運営日数	
5	406	ニュースの発行	0	12'	32	18,000	960	0.50	4,537	5,497	305	成果	活動	発行部数	
			0	11'	33	13,500	1,048	0.50	4,537	5,585	414	コスト	成果	-	
6	407	啓発セミナー、講座の開催	0	12'	405	4	1,557	2.81	25,495	27,052	66,795	成果	活動	講座参加人数	
			実計	11'	447	4	1,538	2.81	25,495	27,033	60,477	コスト	成果	講座参加満足度 = 評価(5点満点) / 回答人数	
7	409	人材養成・ネットワークづくり	0	12'	136	8	1,098	1.30	11,795	12,893	94,801	成果	活動	センター利用団体・グループ数	
			0	11'	139	12	2,002	1.30	11,795	13,797	99,258	コスト	成果	(代)区民参加で実施した事業回数	
8	413	女性のための相談	0	12'	286	789	4,709	0.15	1,361	6,070	21,224	成果	活動	年間開催日数(延べ)	
			0	11'	292	1,077	6,677	0.15	1,361	8,038	27,527	コスト	成果	相談件数 = 一般相談+法律相談	
9	414	自立支援・起業支援	0	12'	20	7	541	0.50	4,537	5,078	253,875	成果	活動	講習会受講者数	
			実計	11'	17	20	215	0.50	4,537	4,752	279,500	コスト	成果	就職率(就職人数 / 追跡調査回収数)	
10	417	男女共同参画推進のための啓発	0	12'	3,100	88	398	0.50	4,537	4,935	1,592	成果	活動	啓発誌作成部数 + 推進紙作成部数	
			実計	11'	5,100	84	753	0.70	6,351	7,104	1,393	コスト	成果	啓発誌配布数 / 啓発誌作成部数	
小計			0	12'			20,821	7.04	63,875	84,696		課職員数(管理職除く) [11' / 8人、12' / 8人] 評価対象以外に割り当てた職員数と事業名: なし			
			11'			28,400	7.24	65,689	94,089						
総括評価	<p>男女共同参画及び平和事業の推進は、区民生活の根本にかかわる課題であり、区にとって重要な施策である。ともに効果や変化が一朝一夕に目に見えるものでなく、区民の意識により推進されるものであるため、さまざまな事業を行い、啓発に努めている。平和都市宣言に関しては、宣言後13年を経過してかなりの数の区民に浸透しているが、戦争を知らない世代は増加の一途であり、平和の尊さを考える機会づくりとして、今後も地道な啓発事業を進める必要がある。男女共同参画に関しては、男女共同参画社会基本法など法制度は整備されているが、いまだに政治や政策決定の場への共同参画や、家事、育児、介護などの負担、職場での女性の能力発揮など不十分であり、固定的な性別役割分業意識が払底されていない。今後、より広い層の区民に対し、啓発を効果的に実施するために、男女共同参画記念事業や区民参加形式の経年的な事業を、工夫を凝らし必要最小限の費用で実施を図る必要がある。</p>														

平成13年度 杉並区事務事業評価 各課総括表

【 区民生活経済勤労課 】(4 枚/1 枚)

費用の単位は千円、ただし単位あたりコストは円

課 通 し 番 号	評 価 整 理 番 号	評 価 対 象 事 業 名	位 置 付	年 度	活 動 指 標	成 果 指 標	事 業 費	正 規 職 員 数	人 件 費 (非 常 勤 含)	総 事 業 費	単 位 コ ス ト (総 事 業 費 / 活 動 指 標)	事 業 の 方 向 性		活 動 指 標 ・ 成 果 指 標 の 名 称 、 式 、 単 位
												成 果	コ ス ト	
1	524	商工相談	0	12'	722		0	1.20	17,589	17,589	24,361	成果	活動	商工相談件数
			0	11'	879		0	1.20	17,589	17,589	20,010	コスト	成果	
2	525	顧問制度	0	12'	2		340	0.30	2,722	3,062	3,061,900	成果	活動	商店街等への派遣件数
			0	11'	1		680	0.30	2,722	3,402	1,700,950	コスト	成果	
3	526	経営者養成講座(人材育成)	0	12'	0		54	0.10	907	961		成果	活動	実施回数
			0	11'	1		61	0.10	907	968	968,300	コスト	成果	
4	527	商工だよりの発行等	0	12'	96,000		5,759	0.65	5,897	11,656	2,914,113	成果	活動	商工だよりの発行部数
			0	11'	96,000		6,003	0.65	5,897	11,900	2,975,113	コスト	成果	(商工だよりを必要と考える人の割合)
5	528	まちなじみ先導モデル事業	0	12'	0		0	0.01	91	91		成果	活動	産業塾参加者
			実計	11'	11		716	0.10	907	1,623	147,573	コスト	成果	
6	529	元気を出せ商店街事業	0	12'	45		36,975	0.10	907	37,882	1,168,829	成果	活動	助成商店街数
			0	11'	45		51,690	0.10	907	52,597	841,829	コスト	成果	
7	530	商工診断	0	12'	2,638	30	9,765	0.30	2,722	12,487	4,733	成果	活動	アンケート調査対象件数
			実計	11'			0	0.00	0	0		コスト	成果	アンケート調査回収率
8	531	生活環境の調整	0	12'	0	0	60	0.50	4,537	4,597		成果	活動	協定締結件数
			0	11'			0	0.00	0	0		コスト	成果	提出された意見書件数に対する協定締結件数
9	532	地域経済活性化支援	0	12'	80		3,190	0.40	3,629	6,819	85,240	成果	活動	区内事業所求人情報掲載件数
			実計	11'			0	0.00	0	0		コスト	成果	
10	533	アメニティショッピングタウン助成	0	12'	6		38,094	0.46	4,174	42,268	7,044,597	成果	活動	指定商店街数
			実計	11'	10		28,825	0.46	4,174	32,999	3,299,858	コスト	成果	
課事業 合計			12'				94,237	4.02	43,175	137,412	課職員数(管理職除く) [11' / 14人、12' / 16人] 評価対象以外に割り当てた職員数と事業名:			
			11'				87,975	2.91	33,103	121,078				
総 括 評 価														

平成13年度 杉並区事務事業評価 各課総括表

【 区民生活部経済勤労課 】(4枚/2枚)

費用の単位は千円、ただし単位あたりコストは円

課 通 し 番 号	評 価 整 理 番 号	評 価 対 象 事 業 名	位 置 付	年 度	活 動 指 標	成 果 指 標	事 業 費	正 規 職 員 数	人 件 費 (非 常 勤 含)	総 事 業 費	単 位 コ ス ト (総 事 業 費 / 活 動 指 標)	事 業 の 方 向 性	活 動 指 標 ・ 成 果 指 標 の 名 称 、 式 、 単 位	
													活 動	成 果
11	534	商店街振興組合等設立助成	0	12'	18	12	0	0.01	91	91		成果	活動	助成対象組合数
			0	11'	18	12	0	0.00	0	0		コスト	成果	区内全商店会に占める法人組合の割合
12	535	法人商店街への運営助成	0	12'	18	18	1,620	0.05	454	2,074	115,203	成果	活動	助成対象組合数
			0	11'	18	18	1,800	0.05	454	2,254	125,203	コスト	成果	事業実施組合数
13	536	区振連への助成	0	12'	52,638	2,824	480	0.05	454	934	18	成果	活動	共通商品券発行枚数
			0	11'	130,850	2,973	510	0.05	454	964	7	コスト	成果	共通商品券取扱店舗数
14	537	区商連への助成	0	12'	3,766	100	1,100	0.05	454	1,554	1,554,000	成果	活動	加盟会員数
			0	11'	3,773	98	1,200	0.05	454	1,654	1,654,000	コスト	成果	加盟会員数前年比
15	538	杉並産業協会への助成	0	12'	243	100	1,000	0.05	454	1,454	83	成果	活動	加盟会員数
			0	11'	244	96	1,200	0.05	454	1,654	91	コスト	成果	加盟会員数前年比
16	539	技能功労者表彰	0	12'	30		792	0.44	3,992	4,784	125,336	成果	活動	表彰人数
			0	11'	39		896	0.44	3,992	4,888	159,471	コスト	成果	
17	540	商店街装飾灯への助成	0	12'	129		29,856	0.65	5,897	35,753	277,159	成果	活動	電気料助成商店会数
			0	11'	129		35,022	0.65	5,897	40,919	317,205	コスト	成果	(代)電気料助成商店会数
18	541	商店街装飾灯建設助成	0	12'	104		27,278	0.25	2,268	29,546	284,099	成果	活動	装飾灯建設助成基数
			実計	11'	124		36,538	0.25	2,268	38,806	312,954	コスト	成果	(商店街来街者数の増加率)
19	542	緊急地域雇用対策	0	12'	23		198,775	0.05	454	199,229	8,662,115	成果	活動	委託事業数
			0	11'	9		77,540	0.02	181	77,721	8,635,718	コスト	成果	就業者数
20	543	阿佐谷七夕まつり補助	0	12'	700,000	88	1,000	0.03	272	1,272	2	成果	活動	観客動員数
			0	11'	800,000	100	1,200	0.03	272	1,472	2	コスト	成果	観客動員数前年比
課事業 合計				12'			261,901	1.63	14,790	276,691		課職員数(管理職除く) [11' / 人、12' / 人]		
				11'			155,906	1.59	14,426	170,332		評価対象以外に割り当てた職員数と事業名:		
総 括 評 価														

平成13年度 杉並区事務事業評価 各課総括表

【 区民生活部経済勤労課 】(4枚/3枚)

費用の単位は千円、ただし単位あたりコストは円

課 通 し 番 号	評 価 整 理 番 号	評 価 対 象 事 業 名	位 置 付	年 度	活 動 指 標	成 果 指 標	事 業 費	正 規 職 員 数	人 件 費 (非 常 勤 含)	総 事 業 費	単 位 コ ス ト (総 事 業 費 / 活 動 指 標)	事 業 の 方 向 性	活 動 指 標 ・ 成 果 指 標 の 名 称、 式、 単 位	
													活動	成果
21	544	高円寺阿波踊り補助	0	12'	1,200,000	100	1,000	0.05	454	1,454	1	成果	活動	観客動員数
			0	11'	1,200,000	100	1,200	0.05	454	1,654	1	コスト	成果	観客動員数前年比較
22	545	産業資金融資	0	12'	620		791,719	1.02	9,254	800,973	1,291,893	成果	活動	融資実行件数
			0	11'	653		898,576	1.02	9,254	907,830	1,390,246	コスト	成果	
23	546	公害防止資金融資	0	12'			0	0.04	363	363		成果	活動	融資実行件数
			0	11'			0	0.04	363	363		コスト	成果	公害発生防止件数
24	547	小企業等経営改善資金利子補給	0	12'	366		5,097	0.24	2,178	7,275	19,876	成果	活動	利子補給件数
			0	11'	369		5,737	0.24	2,178	7,915	21,449	コスト	成果	
25	548	産業商工会館の維持運営	行革	12'	3,188		53,068	0.55	4,990	58,058	18,211	成果	活動	申込回数
			実計	11'	3,025		54,669	0.55	4,990	59,659	19,722	コスト	成果	利用率
26	549	勤労福祉会館維持運営	0	12'	15,134	57	98,249	0.20	1,815	100,064	6,612	成果	活動	利用回数
			0	11'	17,744	56	115,651	0.20	1,815	117,466	6,620	コスト	成果	(代)利用率
27	550	財団法人勤労者福祉協会	行革	12'	37,730		93,264	0.12	1,089	94,353	2,501	成果	活動	協会を利用することにより福氏サービス等を受けた人数
			0	11'	41,048		100,114	0.12	1,089	101,203	2,465	コスト	成果	協会を利用することにより福祉サービス等を受けた人の前年比
28	551	農業委員会運営	行革	12'	110	218	9,328	1.00	9,073	18,401	167,282	成果	活動	諸証明の承認・発行件数
			0	11'	122	221	10,429	1.00	9,073	19,502	159,852	コスト	成果	農家戸数(10a以上)
29	552	ふれあい農業の推進	0	12'	180	17	158	0.50	4,537	4,695	26,081	成果	活動	ふれあい農業体験募集数
			実計	11'	90	58	96	0.50	4,537	4,633	51,472	コスト	成果	ふれあい農業体験参加者数
30	553	企業的農業経営者の育成	0	12'	8		1,988	0.60	5,444	7,432	8,814	成果	活動	補助対象
			0	11'	9		3,370	0.60	5,444	8,814	979,311	コスト	成果	
課事業 合計			12'				1,053,871	4.32	39,197	1,093,068		課職員数(管理職除く) [11' / 人、12' / 人]		
			11'				1,189,842	4.32	39,197	1,229,039		評価対象以外に割り当てた職員数と事業名:		
総 括 評 価														

平成13年度 杉並区事務事業評価 各課総括表

【 区民生活部経済勤労課 】(4枚/4枚)

費用の単位は千円、ただし単位あたりコストは円

課 通 し 番 号	評 価 整 理 番 号	評 価 対 象 事 業 名	位 置 付	年 度	活 動 指 標	成 果 指 標	事 業 費	正 規 職 員 数	人 件 費 (非 常 勤 含)	総 事 業 費	単 位 コ ス ト (総 事 業 費 / 活 動 指 標)	事 業 の 方 向 性		活 動 指 標 ・ 成 果 指 標 の 名 称、式、単 位	
31	554	農業者・農業組織の育成	0	12'	14,725	39	1,086	1.00	9,073	10,159	16,932	成果	活動	農業祭出品点数	
			0	11'	16,431	39	1,180	1.00	9,073	10,253	15,921	コスト	成果	即売会・販売率	
32	555	農業ボランティアの育成	0	12'	18	90	156	0.70	6,351	6,507	361,506	成果	活動	農業ボランティア養成数	
			実計	11'	17	85	101	0.70	6,351	6,452	379,535	コスト	成果	農業ボランティア養成率	
33	556	有機農産物等の生産促進	0	12'	2	5	0	0.10	907	907	453,650	成果	活動	戸数	
			0	11'	2	5	10	0.10	907	917	458,650	コスト	成果	(代)農産物の種類	
34	557	区民農園運営	0	12'	2,508	64	4,415	0.90	8,166	12,581	5,016	成果	活動	貸出し区画数	
			0	11'	2,507	52	16,490	0.90	8,166	24,656	9,835	コスト	成果	農園当選率	
35	558	果樹園運営	0	12'	53	31	516	0.20	1,815	2,331	43,974	成果	活動	利用団体数	
			0	11'	51		584	0.20	1,815	2,399	47,031	コスト	成果	当選率	
0	0	0	0	12'			0	0.00	0	0		成果	活動		
			0	11'			0						コスト	成果	
0	0	0	0	12'			0	0.00	0	0		成果	活動		
			0	11'			0						コスト	成果	
0	0	0	0	12'			0	0.00	0	0		成果	活動		
			0	11'			0						コスト	成果	
0	0	0	0	12'			0	0.00	0	0		成果	活動		
			0	11'			0						コスト	成果	
0	0	0	0	12'			0	0.00	0	0		成果	活動		
			0	11'			0						コスト	成果	
課事業 合計				12'			6,173	2.90	26,312	32,485		課職員数(管理職除く)[11'/ 人、12'/ 人] 評価対象以外に割り当てた職員数と事業名:			
				11'			18,365	2.90	26,312	44,677					
総 括 評 価	様々な人々が活躍する活力とにぎわいのある都市を生み出すためには、区内産業の再活性化が不可欠です。それぞれの事業は区内産業の再活性化を下支えするものであり、重要な役割を担っております。														

平成13年度 杉並区事務事業評価 各課総括表

【生活経済部消費生活課】(1枚/1枚)

費用の単位は千円、ただし単位あたりコストは円

課 通 し 番 号	評 価 整 理 番 号	評 価 対 象 事 業 名	位 置 付	年 度	活 動 指 標	成 果 指 標	事 業 費	正 規 職 員 数	人 件 費 (非 常 勤 含)	総 事 業 費	単 位 コ ス ト (総 事 業 費 / 活 動 指 標)	事 業 の 方 向 性		活 動 指 標 ・ 成 果 指 標 の 名 称 、 式 、 単 位
												成 果	コ ス ト	
1	559	消費者センター維持管理	行革	12'	247	61.5	29,553	0.20	1,815	31,368	126,994	成果	活動	開館日数
			0	11'	243	58.6	29,878	0.20	1,815	31,693	130,422	コスト	成果	教室等の利用率 = (利用件数 ÷ 延室数)、%
2	560	消費生活に係る相談	0	12'	3,642	98.3	644	1.40	27,397	28,041	7,699	成果	活動	相談受付件数
			実計	11'	3,605	98.2	319	1.40	27,397	27,716	7,688	コスト	成果	相談処理率 = (処理件数 ÷ 相談件数)、%
3	561	消費者講座・特別消費者講座等消費者教育の普及	0	12'	471	70	1,004	2.00	18,146	19,150	40,658	成果	活動	特別消費者講座参加人数
			実計	11'	412	47	1,018	2.00	18,146	19,164	46,515	コスト	成果	OB会の会員数、人
4	562	消費者啓発印刷物の発行	0	12'	22,100	21000	1,201	0.40	3,629	4,830	219	成果	活動	啓発リーフレットの発行部数
			0	11'	21,150	21000	1,279	0.40	3,629	4,908	232	コスト	成果	啓発リーフレットの配布部数、部
5	563	消費者教育副読本の作成	0	12'	4,800	23	2,243	0.10	907	3,150	656	成果	活動	配布部数
			0	11'	4,800	25	2,617	0.10	907	3,524	734	コスト	成果	若年相談率 = (若年相談件数 ÷ 全体相談件数)、%
6	564	消費者グループ育成・支援	0	12'	518	35	157	0.40	3,629	3,786	7,309	成果	活動	教室等の利用件数
			実計	11'	514	35.3	165	0.40	3,629	3,794	7,382	コスト	成果	教室等の利用率 = (利用件数 ÷ 延室数)、%
7	565	消費生活情報の提供及び展示	0	12'	247	62	2,048	0.90	8,166	10,214	41,351	成果	活動	展示資料室開館日数
			実計	11'	243	94	2,561	0.90	8,166	10,727	44,143	コスト	成果	図書・ビデオ貸出し件数、件
8	566	生鮮食品事業	0	12'	51	80	101	0.20	1,815	1,916	37,561	成果	活動	料理教室・市場見学会参加者数
			0	11'	44	80	1,265	0.20	1,815	3,080	69,991	コスト	成果	参加率、%
9	567	消費生活に係る情報収集提供	0	12'	9,972	92	2,523	0.40	3,629	6,152	617	成果	活動	小売価格調査品目数
			0	11'	14,868	50	3,764	0.40	3,629	7,393	497	コスト	成果	消費者としての視点が広がったと考える人の割合、%
10	568	米消費対策	0	12'	57	56	264	0.30	2,722	2,986	52,384	成果	活動	見学会・料理教室参加者数
			0	11'	136	55	1,558	0.40	3,629	5,187	38,141	コスト	成果	都民1人1年間の米消費量、kg
課事業 合計				12'			39,738	6.30	71,855	111,593	課職員数(管理職除く) [11'/10人、12'/10人]			
				11'			44,424	6.40	72,762	117,186	評価対象以外に割り当てた職員数と事業名: (3.7人) 商品テスト関係、生活共同組合関係、センター建設関係他			
総 括 評 価	<p>昭和47年に開設された消費者センターは、さまざまな施策を実施し区民の消費生活の安定と向上のために大きな役割を果たしてきた。また、社会経済の変化に機敏に対応して各種事業の見直しを行い効率的・効果的な行政運営に努めてきた。</p> <p>近年、消費生活に係わる問題は多種多様化し、それに伴い商品やサービスに関するトラブルは増加しており、消費者センターの果たす役割はますます重要になってきている。今後は、消費者相談の充実、消費者意識の啓発、早期消費者教育の実施、機敏な情報の収集提供等、消費者行政の一層の充実を図ることが求められている。</p> <p>なお、事業継続の意義が薄れてきた、生鮮食品事業、消費生活調査員制度、米消費対策事業については、廃止することが望ましい。</p>													

平成13年度 杉並区事務事業評価 各課総括表

【 区民生活部 防災課】(1 枚 / 3 枚)

費用の単位は千円、ただし単位あたりコストは円

課 通 し 番 号	評 価 整 理 番 号	評 価 対 象 事 業 名	位 置 付	年 度	活 動 指 標	成 果 指 標	事 業 費	正 規 職 員 数	人 件 費 (非 常 勤 含)	総 事 業 費	単 位 コ ス ト (総 事 業 費 / 活 動 指 標)	事 業 の 方 向 性		活 動 指 標 ・ 成 果 指 標 の 名 称 、 式 、 単 位
												成 果	コ ス ト	
1	701	防災会議の運営	0	12'	0	0	17	1.80	16,331	16,348	0	成果	活動	防災会議開催回数、回
			0	11'	1	860	127	0.60	5,444	5,571	5,570,800	コスト	成果	(代)杉並区地域防災計画書、冊
2	702	地域防災計画書の作成・発行	0	12'	0	0	0	0.20	1,815	1,815	0	成果	活動	地域防災計画書の発行部数、冊
			0	11'	860	860	3,004	1.40	12,702	15,706	18,263	コスト	成果	杉並区地域防災計画書、冊
3	703	消防団等への運営助成	0	12'	708	100.00	11,880	0.50	4,537	16,417	23,187	成果	活動	消防団員数、人
			0	11'	708	100.85	5,246	0.50	4,537	9,783	27,057	コスト	成果	前年比、%
4	704	災害対策基金	0	12'	513,664	4,170	4,976	0.10	907	5,883	11	成果	活動	登録人口、人
			0	11'	512,360	4,171	3,355	0.10	907	4,262	8	コスト	成果	区民1人当りの積立額、円
5	705	災害応急対策	0	12'	268	248	2,862	0.80	7,258	10,120	37,763	成果	活動	配備態勢(水防)の計画上の人員、人
			0	11'	265	290	21,406	0.80	7,258	28,664	108,168	コスト	成果	配備態勢(水防)に従事した人員、人
6	706	休日夜間警戒本部の運営	0	12'	740	4	8,155	0.50	4,537	12,692	17,151	成果	活動	休日・夜間警戒本部従事職員数(延人員)、人
			0	11'	734	7	13,938	0.50	4,537	18,475	25,170	コスト	成果	配備態勢(水防)を取った回数、回
7	707	防災管理経費(庶務事務)	0	12'	16	75,535	1,211	0.50	4,537	5,748	359,219	成果	活動	防災課職員数、人
			0	11'	16	141,065	2,257	0.50	4,537	6,794	424,594	コスト	成果	職員1人当りの事務費、円
8	708	防災行事の開催	0	12'	730	0.14	817	0.60	11,322	12,139	16,628	成果	活動	防災講演と映画の会参加者数、人
			0	11'	651	0.13	897	0.60	11,322	12,219	18,769	コスト	成果	全区民に占める防災講演と映画の会参加者割合、%
9	709	防災意識啓発・PR	0	12'	1,000	0.19	301	0.20	1,815	2,116	2,116	成果	活動	防災啓発冊子の発行数、部
			0	11'	2,368	0.46	610	0.20	1,815	2,425	1,024	コスト	成果	全区民に対する防災啓発冊子発行割合、%
10	710	火災使用民間消火器の薬剤詰替	0	12'	53	23	319	0.10	907	1,226	23,138	成果	活動	民間消火器の薬剤詰替件数、本
			0	11'	64	26	375	0.10	907	1,282	20,036	コスト	成果	区内の火災発生件数に対する民間消火器使用の割合、%
課事業 合計			12'				30,538	5	53,966	84,504	課職員数(管理職除く)【11'/15人、12'/15人】 評価対象以外に割り当てた職員数と事業名:			
			11'				51,215	5	53,966	105,181				
総括評価														

平成13年度 杉並区事務事業評価 各課総括表

【区民生活部 防災課】(2 枚/ 3 枚)

費用の単位は千円、ただし単位あたりコストは円

課 通 し 番 号	評 価 整 理 番 号	評 価 対 象 事 業 名	位 置 付	年 度	活 動 指 標	成 果 指 標	事 業 費	正 規 職 員 数	人 件 費 (非 常 勤 含)	総 事 業 費	単 位 コ ス ト (総 事 業 費 / 活 動 指 標)	事 業 の 方 向 性		活 動 指 標 ・ 成 果 指 標 の 名 称 、 式 、 単 位	
												成 果	コ ス ト		
11	711	防災物資のあっせん	0	12'	1,637	19,955	357	0.20	1,815	2,172	1,327	成果		活動	防災物資のあっせん件数、件
			0	11'	2,988	18,318	397	0.20	1,815	2,212	740	コスト		成果	(代)防災物資のあっせん累計件数、件
12	712	総合震災訓練	0	12'	663	0.13	2,458	1.20	10,888	13,346	20,129	成果		活動	総合震災訓練参加者数、人
			0	11'	1,602	0.31	3,176	1.20	10,888	14,064	8,779	コスト		成果	区の総人口に占める総合震災訓練参加者の割合、%
13	713	職員防災訓練・職員防災講習会	0	12'	626	14	41	1.20	10,888	10,929	17,458	成果		活動	訓練参加職員数、人
			0	11'	1,016	24	57	1.20	10,888	10,945	10,772	コスト		成果	訓練対象職員数に占める参加職員の割合、%
14	714	防災リーダーの育成	0	12'	57	1,655	205	0.50	4,537	4,742	83,184	成果		活動	講座参加者数、人
			0	11'	69	1,598	265	0.30	2,722	2,987	43,288	コスト		成果	(代)講座参加者累計、人
15	715	モデル防災会訓練	0	12'	1,898	19	2,121	1.10	9,980	12,101	6,376	成果		活動	訓練参加者数、人
			0	11'	3,245	52	2,041	1.10	9,980	12,021	3,705	コスト		成果	全防災市民組織に占める参加防災市民組織の割合、%
16	716	防災市民組織の運営	0	12'	163	94	19,868	1.00	9,073	28,941	177,552	成果		活動	防災市民組織数、組織
			実計	11'	163	94	27,927	1.00	9,073	37,000	226,994	コスト		成果	目標値に対する防災市民組織の結成割合、%
17	717	防災市民組織の表彰	0	12'	13	13	12	0.10	907	919	70,715	成果		活動	被表彰者数、人
			0	11'			0					コスト		成果	累計被表彰者数、人
18	718	消火ポンプ、大型消火器の 配備	0	12'	292	0	8,420	0.20	1,815	10,235	35,050	成果		活動	消火ポンプの設置総数、台
			実計	11'	302	5	12,253	0.20	1,815	14,068	46,581	コスト		成果	(代)消火ポンプの配備・取替件数、台
19	719	防火水槽、ポンプ格納庫の 整備	0	12'	261	4	2,487	0.10	907	3,394	13,005	成果		活動	防火水槽・ポンプ格納庫の総数、基
			0	11'	261	40	14,405	0.10	907	15,312	58,668	コスト		成果	防火水槽・ポンプ格納庫の整備件数、基
20	720	生活用水井戸の整備	0	12'	1,133	47	1,770	0.30	2,722	4,492	3,965	成果		活動	登録井戸の総数、基
			実計	11'	1,172	129	7,665	0.30	2,722	10,387	8,863	コスト		成果	(代)登録井戸の設置・修理件数、基
課事業 合計				12'			37,739	6	53,532	91,271			課職員数(管理職除く) [11'/15人、12'/15人]		
				11'			68,186	6	50,810	118,996			評価対象以外に割り当てた職員数と事業名:		
総 括 評 価															

平成13年度 杉並区事務事業評価 各課総括表

【 区民生活 部 防災課】(3 枚/ 3 枚)

費用の単位は千円、ただし単位あたりコストは円

課 通 し 番 号	評 価 整 理 番 号	評 価 対 象 事 業 名	位 置 付	年 度	活 動 指 標	成 果 指 標	事 業 費	正 規 職 員 数	人 件 費 (非 常 勤 合)	総 事 業 費	単 位 コ ス ト (総 事 業 費 / 活 動 指 標)	事 業 の 方 向 性	活 動 指 標 ・ 成 果 指 標 の 名 称 、 式 、 単 位
21	721	災害備蓄倉庫の維持	0	12'	27	12	26,143	2.50	22,683	48,826	1,808,352	成果	活動 災害備蓄倉庫設置数、箇所
			実計	11'	27	12	29,616	2.50	22,683	52,299	1,936,981	コスト	成果 (代)備蓄品の買い替え品目数、品目
22	722	街頭消火器の維持	0	12'	5,674	16	24,476	0.70	6,351	30,827	5,433	成果	活動 街頭消火器の設置総数、本
			実計	11'	6,074	25	27,854	0.70	6,351	34,205	5,631	コスト	成果 (代)街頭消火器の増設数、本
23	723	避難場所への誘導	0	12'	245	16	1,534	0.10	907	2,441	9,964	成果	活動 避難場所等に設置した案内板・標識の数、基
			0	11'	245	36	1,205	0.10	907	2,112	8,622	コスト	成果 (代)避難場所等に設置した案内板・標識の修理・建替え数、基
24	724	防災行政無線	0	12'	117	99.15	18,757	1.10	9,980	28,737	245,618	成果	活動 行政無線の数(固定系)、ヶ所
			実計	11'	118	100.00	17,665	1.10	9,980	27,645	234,282	コスト	成果 対前年比(固定系)、%
25	725	地域気象情報システム	0	12'	365	4	4,511	0.30	2,722	7,233	19,816	成果	活動 端末操作日数、日
			0	11'	365	7	4,737	0.30	2,722	7,459	20,435	コスト	成果 配備態勢(水防)を取った回数、回
26	726	無線従事者の養成	0	12'	8	227	154	0.10	907	1,061	132,663	成果	活動 無線従事者養成者数、人
			0	11'	8	219	176	0.10	907	1,083	135,413	コスト	成果 延資格取得者数、人
0	0	0	0	12'			0	0.00	0	0		成果	活動
			0	11'			0					コスト	成果
0	0	0	0	12'			0	0.00	0	0		成果	活動
			0	11'			0					コスト	成果
0	0	0	0	12'			0	0.00	0	0		成果	活動
			0	11'			0					コスト	成果
0	0	0	0	12'			0	0.00	0	0		成果	活動
			0	11'			0					コスト	成果
課事業 合計				12'			75,575	4.80	43,550	119,125		課職員数(管理職除く)【11'/15人、12'/15人】 評価対象以外に割り当てた職員数と事業名:	
				11'			81,253	4.80	43,550	124,803			
総 括 評 価													

平成13年度 杉並区事務事業評価 各課総括表

[保健福祉部 管理課] (1 枚 / 4 枚)

費用の単位は千円、ただし単位あたりコストは円

課 通 し 番 号	評 価 整 理 番 号	評 価 対 象 事 業 名	位 置 付	年 度	活 動 指 標	成 果 指 標	事 業 費	正 規 職 員 数	人 件 費 (非 常 勤 含)	総 事 業 費	単 位 コ ス ト (総 事 業 費 / 活 動 指 標)	事 業 の 方 向 性	活 動 指 標 ・ 成 果 指 標		の 名 称 、 式 、 単 位
													活 動	成 果	
1	156	厚生部一般管理	0	12'	496		7,642	2.81	25,495	33,137	66,809	成果	活動		厚生部職員数
			0	11'	505		11,612	2.81	25,495	37,107	73,479	コスト	成果		
2	158	民生(児童)委員活動	0	12'	21,120	50	44,866	4.19	38,016	82,882	3,924	成果	活動		調査・相談活動件数
			0	11'	33,512	80	44,938	3.99	36,201	81,139	2,421	コスト	成果		調査・相談活動件数 ÷ 現委員数
3	159	民生(児童)委員協議会運営助成	0	12'	4,308	157	5,948	0.38	3,448	9,396	2,181	成果	活動		地区協議会参加者数
			0	11'	4,411	163	6,367	0.36	3,266	9,633	2,184	コスト	成果		研修・講習会等開催件数
4	160	社会福祉協議会に対する助成等	0	12'	1,893	68	79,985	0.54	4,899	84,884	44,841	成果	活動		個人会員数
			0	11'	2,640	79	78,965	0.52	4,718	83,683	31,698	コスト	成果		社協の自主財源率
5	161	生業資金	0	12'	9	18	15,545	1.71	15,515	31,060	3,451,092	成果	活動		貸付件数
			0	11'	15	20	26,590	2.21	20,051	46,641	3,109,422	コスト	成果		償還率(当該会計年度)
6	162	応急小口資金	0	12'	83	17	8,965	1.31	11,866	20,851	251,212	成果	活動		貸付件数
			0	11'	150	17	18,913	1.51	13,700	32,613	217,422	コスト	成果		償還率(当該会計年度)
7	164	戦没者遺家族等援護	0	12'	87	69	31	0.27	2,450	2,481	28,514	成果	活動		申請の相談・受理・進達の件数
			0	11'	107	82	23	0.25	2,268	2,291	21,414	コスト	成果		裁定を受けた人数 ÷ 受付件数
8	166	行旅病人等援護	0	12'	9	44	3,299	0.83	7,531	10,830	1,203,288	成果	活動		遺体取扱件数
			0	11'	5	100	1,097	0.78	7,077	8,174	1,634,788	コスト	成果		身元不明者の遺体取扱件数 ÷ 全遺体取扱件数
9	167	助け合い運動等	0	12'	17	52	162	0.27	2,450	2,612	153,630	成果	活動		「愛の助け合い箱」設置数
			0	11'	18	53	220	0.25	2,268	2,488	138,236	コスト	成果		応急援護費支給件数 ÷ 応急援護費申請件数
10	170	地域福祉活動立上げ支援	0	12'	9	100	20,171	0.50	4,537	24,708	2,745,278	成果	活動		助成団体数
			0	11'	0	0	0	0.00	0	0	0	コスト	成果		現在、活動継続団体数 ÷ 助成団体数
課事業 合計			/	12'	/	/					/	課職員数(管理職除く) [11' / 人、12' / 人] 評価対象以外に割り当てた職員数と事業名:			
総 括 評 価	<p>生業資金・応急小口資金等の貸付制度については、制度のあり方について検討する必要がある。 業については、特に入浴券配付は保護世帯の増加や、公平性の観点から廃止する時期にきている。 社会福祉協議会の事業については、委託事業の見直しを図るとともに、人件費補助のあり方を見直す必要がある。 施設の改築等は、PFI方式を積極的に検討する。</p>													法外援護事	

平成13年度 杉並区事務事業評価 各課総括表

[保健福祉部

管理課] (2 枚/ 4 枚)

費用の単位は千円、ただし単位あたりコストは円

課 通 し 番 号	評 価 整 理 番 号	評 価 対 象 事 業 名	位 置 付	年 度	活 動 指 標	成 果 指 標	事 業 費	正 規 職 員 数	人 件 費 (非 常 勤 含)	総 事 業 費	単 位 コ ス ト (総 事 業 費 / 活 動 指 標)	事 業 の 方 向 性	活 動 指 標 ・ 成 果 指 標 の 名 称 、 式 、 単 位	
11	171	社会福祉基金	0	12'		1,099,280	44,337	0.02	181	44,518		成果	活動	
			0	11'		1,096,268	45,832	0.02	181	46,013		コスト	成果	基金総額
12	172	ボランティア活動振興事業委託	0	12'	10,535	77	808	0.02	181	989	94	成果	活動	ボランティア室等の利用者数
			0	11'	8,011	76	607	0.02	181	788	98	コスト	成果	年間事業経費 ÷ 利用者数
13	173	ハンディキャップ運行事業に対する助成委託	0	12'	5,363	102	11,960	0.02	181	12,141	2,264	成果	活動	運行件数
			0	11'	5,256	104	12,193	0.02	181	12,374	2,354	コスト	成果	当該年度運行件数 ÷ 前年度運行件数
14	174	ボランティアセンター等維持管理	0	12'	302	161	1,701	0.02	181	1,882	6,233	成果	活動	施設合計面積
			0	11'	302	96	773	0.02	181	954	3,160	コスト	成果	年間事業経費 ÷ 利用者数
15	175	ボランティア活動振興事業助成	0	12'	724	137	29,869	0.06	544	30,413	42,007	成果	活動	ボランティア総登録者数
			0	11'	529	117	32,259	0.06	544	32,803	62,010	コスト	成果	当該年度ボランティア総登録者数 ÷ 前年度ボランティア総登録者数
16	176	保健福祉サービス調整会議運営	0	12'	1	77	101	0.40	3,629	3,730	3,730,200	成果	活動	会議開催回数
			0	11'	1	92	100	0.32	2,903	3,003	3,003,360	コスト	成果	会議の出席率
17	177	保健・福祉行政推進会議運営	0	12'	8	98	0	0.60	5,444	5,444	680,475	成果	活動	会議開催回数
			0	11'	4	96	1,531	0.74	6,714	8,245	2,061,255	コスト	成果	会議の出席率
18	178	成年後見制度活用検討委員会	0	12'	7	87	937	0.40	3,629	4,566	652,314	成果	活動	会議開催回数
			実計	11'	0	0	0	0.00	0	0	0	コスト	成果	会議の出席率
19	179	高齢者等サービス調整チーム運営	0	12'	12	12	119	0.03	272	391	32,599	成果	活動	会議開催数
			0	11'	19	19	82	0.03	272	354	18,642	コスト	成果	適切なサービスの処遇が決定された要支援者数
20	180	高齢者等在宅サービス研究会運営	0	12'	0	0	0	0.00	0	0		成果	活動	研究会開催数
			0	11'	0	0	0	0.00	0	0		コスト	成果	
課事業 合計				12'								課職員数(管理職除く) [11' / 人, 12' / 人]		
				11'								評価対象以外に割り当てた職員数と事業名:		
総 括 評 価														

平成13年度 杉並区事務事業評価 各課総括表

[保健福祉部 管理課] (3 枚 / 4 枚)

費用の単位は千円、ただし単位あたりコストは円

課 通 し 番 号	評 価 整 理 番 号	評 価 対 象 事 業 名	位 置 付	年 度	活 動 指 標	成 果 指 標	事 業 費	正 規 職 員 数	人 件 費 (非 常 勤 含)	総 事 業 費	単 位 コ ス ト (総 事 業 費 /活 動 指 標)	事 業 の 方 向 性	活 動 指 標 ・ 成 果 指 標 の 名 称、式、単 位		
													活動	成果	
21	181	福祉のまちづくりの啓発・PR	0	12'	1,000	80	105	0.50	4,537	4,642	4,642	成果	活動	パンフレット発行部数	
			実計	11'	1,000	100	210	0.50	4,537	4,747	4,747	コスト	成果	(代)配付部数 / 発行部数	
22	182	福祉マンパワー確保推進委員会運営	0	12'	0	0	0	0.10	907	907		成果	活動	会議開催回数	
			0	11'	0	0	0	0.10	907	924		コスト	成果		
23	183	福祉人材修学資金貸付	0	12'	123	0	49,173	1.50	13,610	62,783	510,427	成果	活動	貸付対象者数	
			0	11'	189	0	72,775	1.70	15,424	88,199	466,662	コスト	成果	3年以上(12年度貸付決定者より5年以上)常勤職員として勤務したことにより貸付金が償還免除となった人数	
24	228	施設建設助成	0	12'	1,057	830	400,895	1.01	9,164	410,059	387,946	成果	活動	建設助成施設ベッド数(特養、軽費、ケアハウス)	
			実計	11'	1,057	830	1,092,868	0.60	5,444	1,098,312	1,039,084	コスト	成果	特別養護老人ホーム整備ベッド数	
25	287	女性福祉資金	0	12'	37	21	24,996	0.70	6,351	31,347	847,219	成果	活動	貸付件数	
			0	11'	34	26	24,986	0.90	8,166	33,152	975,050	コスト	成果	償還率	
26	290	災害弔慰金・災害障害見舞金	0	12'	0	0	0	0.00	0	0	0	成果	活動	受給者数	
			0	11'	0	0	0	0.00	0	0	0	コスト	成果	受給者数 ÷ 受給対象者数	
27	291	災害見舞金	0	12'	66	100	1,850	0.93	8,438	10,288	155,877	成果	活動	被災世帯数	
			0	11'	100	100	3,854	0.88	7,984	11,838	118,382	コスト	成果	見舞金支給世帯数 ÷ 被災世帯数	
28	292	一時避難所の設置	0	12'	0	0	0	0.01	91	91		成果	活動	一時避難所設置数	
			0	11'	0	0	0	0.01	91	91		コスト	成果	一時避難所への避難者数	
29	327	高齢者サービスセンター方南ふれあいの家整備	0	12'	130	100	47,855	0.56	5,081	52,936	405,732	成果	活動	延べ床面積	
			実計	11'	0	0	0	0.00	0	0	0	コスト	成果	改修工事進捗率	
30	328	高齢者在宅サービスセンター松浜ふれあいの家整備	0	12'	224	100	66,556	0.50	4,537	71,093	318,087	成果	活動	延べ床面積	
			実計	11'	0	0	0	0.00	0	0	0	コスト	成果	改修工事進捗率	
課事業 合計				12'								課職員数(管理職除く) [11' / 人、12' / 人] 評価対象以外に割り当てた職員数と事業名:			
総括評価															

平成13年度 杉並区事務事業評価 各課総括表

[保健福祉部

管理課] (4 枚 / 4 枚)

費用の単位は千円、ただし単位あたりコストは円

課 通 し 番 号	評 価 整 理 番 号	評 価 対 象 事 業 名	位 置 付	年 度	活 動 指 標	成 果 指 標	事 業 費	正 規 職 員 数	人 件 費 (非 常 勤 含)	総 事 業 費	単 位 コ ス ト (総 事 業 費 / 活 動 指 標)	事 業 の 方 向 性		活 動 指 標 ・ 成 果 指 標 の 名 称 、 式 、 単 位	
												成 果	コ ス ト		
31	345	高齢者在宅サービスセンター宮前ふれあいの家建設	0	12'	1,037	100	288,863	0.73	6,623	295,486	285,037	成果	活動	延べ床面積	
			実計	11'	1,037	60	531,185	0.00	0	531,185	512,400	コスト	成果	建設工事進捗率	
32	346	福祉事務所改築 東福祉事務所	0	12'	1,186	0	225,995	0.60	5,444	231,439	195,142	成果	活動	延べ床面積	
			実計	11'	1,186	0	18,291	0.40	3,629	21,920	18,482	コスト	成果		
33	347	福祉事務所改築 西福祉事務所	0	12'	1,084	0	1,991,936	0.40	3,629	1,995,565	1,840,469	成果	活動	延べ床面積	
			実計	11'	1,084	0	33,435	0.40	3,629	37,064	34,184	コスト	成果		
34	349	障害者集会施設建設	0	12'	479	0	87,549	0.60	5,444	92,993	194,139	成果	活動	延べ床面積	
			実計	11'	479	0	7,365	0.30	2,722	10,087	21,058	コスト	成果		
35	350	法外援護事業	0	12'	1,412	0	33,423	1.54	13,972	47,395	33,566	成果	活動	入浴券支給延人数	
			0	11'	1,412	0	32,264	1.20	10,888	43,152	30,561	コスト	成果	就職活動をするなど自立しようとした世帯数	
36	353	生活保護費(特別見舞金)	0	12'	4,764	100	18,604	1.18	10,706	29,310	6,152	成果	活動	夏季・冬季見舞金支給世帯数	
			0	11'	4,223	100	17,036	1.02	9,254	26,290	6,226	コスト	成果	支給世帯数÷対象世帯数	
37	415	少子化対策臨時特例交付金事業(区立保育園施設設備整備)	0	12'	624	0	18,954	0.40	3,629	22,583	36,191	成果	活動	延べ床面積	
			実計	11'	624	100	2,143	0.30	2,722	4,865	7,796	コスト	成果	耐震強度	
38	416	児童館改築(荻窪北児童館)	0	12'	1,546	0	0	0.15	1,361	1,361	880	成果	活動	延べ床面積	
			実計	11'	1,546	0	15,097	0.40	3,629	18,726	12,113	コスト	成果		
39	427	保育園改築(高井戸保育園)	0	12'	650	0	4,798	0.45	4,083	8,881	13,663	成果	活動	延べ床面積	
			実計	11'	0	0	0	0.00	0	0	0	コスト	成果		
0	0	0	0	12'			0	0.00	0	0		成果	活動		
			0	11'			0						コスト	成果	
課事業 合計				12'			3,500,520	27.18	246,584	3,740,528		課職員数(管理職除く) [11' / 人、12' / 14人] 評価対象以外に割り当てた職員数と事業名:			
			11'			2,096,808									
総 括 評 価															

平成13年度 杉並区事務事業評価 各課総括表

【保健福祉部国民健康保険課】(1枚/2枚)

費用の単位は千円、ただし単位あたりコストは円

課 通 し 番 号	評 価 整 理 番 号	評 価 対 象 事 業 名	位 置 付	年 度	活 動 指 標	成 果 指 標	事 業 費	正 規 職 員 数	人 件 費 (非 常 勤 含)	総 事 業 費	単 位 コ ス ト (総 事 業 費 / 活 動 指 標)	事 業 の 方 向 性		活 動 指 標 ・ 成 果 指 標 の 名 称 、 式 、 単 位	
												成 果	活 動		
1	1000	管理関係事務	0	12'	73		25,737	2.28	20,686	46,423	635,938	成果	活動	職員数	
			0	11'	73		27,582	3.82	34,659	62,241	852,615	コスト	成果		
2	1001	資格賦課関係事務	0	12'	120,850	127,130	49,860	21.44	194,525	244,385	2,022	成果	活動	国民健康保険加入平均世帯数	
			0	11'	117,602	121,907	40,747	20.31	184,273	225,020	1,913	コスト	成果	1世帯あたりの保険料額	
3	1002	給付関係事務	0	12'	1,601,871	9	2,981	0.10	907	3,888	2	成果	活動	給付(支給)件数	
			0	11'	1,550,649	8	2,779	0.10	907	3,686	2	コスト	成果	被保険者一人当たり給付件数	
4	1003	収納関係事務	0	12'	120,850	88.47	64,858	31.91	289,519	354,377	2,932	成果	活動	平均被保険者世帯数	
			0	11'	117,602	88.62	37,851	31.67	287,342	325,193	2,765	コスト	成果	現年分収納率	
5	1004	国民健康保険運営協議会	0	12'	1	80	211	0.10	907	1,118	1,118,300	成果	活動	会議の開催数	
			0	11'	1	90	247	0.10	907	1,154	1,154,300	コスト	成果	委員の出席率	
6	1005	国民健康保険事業の普及啓発	0	12'	302,200	3.7	5,855	0.25	2,268	8,123	27	成果	活動	国保だよりの発行部数	
			0	11'	291,500	3.7	6,636	0.30	2,722	9,358	32	コスト	成果	国保だより・わかりやすい国保の1世帯あたりの発行回数	
7	1006	東京都国民健康保険団体連合会負担金(国民健康保険)	0	12'	4		11,682	0.10	907	12,589	3,147,325	成果	活動	支払回数	
			0	11'	4		11,860	0.10	907	12,767	3,191,825	コスト	成果		
8	1007	国民健康保険の給付等	0	12'	1,601,871	8.5	20,365,129	15.95	144,714	20,518,660	12,809	成果	活動	給付(支給)件数	
			0	11'	1,550,649	8.4	19,831,435	15.83	143,626	19,983,878	12,887	コスト	成果	被保険者一人当たり給付件数	
9	1008	他制度への拠出金	0	12'	2		11,390,549	0.50	4,537	11,395,086	2,848,771,375	成果	活動	拠出事業数	
			0	11'	4		9,985,360	0.30	2,722	9,988,082	4,994,040,950	コスト	成果		
10	1009-1	保養施設	0	12'	291	95	6,951	0.80	7,258	14,209	48,830	成果	活動	借上げ室数	
			0	11'	365	90	7,836	0.80	7,258	15,094	41,355	コスト	成果	(代)借上げ室の利用率	
課事業 合計				12'								課職員数(管理職除く) [11'/72人、12'/72人] 評価対象以外に割り当てた職員数と事業名:			
総括評価															

平成13年度 杉並区事務事業評価 各課総括表

【保健福祉部国民健康保険課】(2枚/2枚)

費用の単位は千円、ただし単位あたりコストは円

課 通 し 番 号	評 価 整 理 番 号	評 価 対 象 事 業 名	位 置 付	年 度	活 動 指 標	成 果 指 標	事 業 費	正 規 職 員 数	人 件 費 (非 常 勤 含)	総 事 業 費	単 位 コ ス ト (総 事 業 費 /活 動 指 標)	事 業 の 方 向 性	活 動 指 標 ・ 成 果 指 標 の 名 称、式、単 位	
													活動	成果
1	1009-2	健康づくり事業	0	12'	100	93	1,040	0.10	907	1,947	19,473	成果	活動	当選者数
			0	11'			0						コスト	成果
2	1010	医療費通知	0	12'	89,225	36.9	5,330	0.20	1,815	7,145	80	成果	活動	延べ通知世帯件数
			0	11'	86,132	36.6	5,068	0.20	1,815	6,883	80	コスト	成果	(代)1回当たりに通知した世帯の割合
3	0	0	0	12'			0	0.00	0	0		成果	活動	
			0	11'			0						コスト	成果
4	0	0	0	12'			0	0.00	0	0		成果	活動	
			0	11'			0						コスト	成果
5	0	0	0	12'			0	0.00	0	0		成果	活動	
			0	11'			0						コスト	成果
6	0	0	0	12'			0	0.00	0	0		成果	活動	
			0	11'			0						コスト	成果
7	0	0	0	12'			0	0.00	0	0		成果	活動	
			0	11'			0						コスト	成果
8	0	0	0	12'			0	0.00	0	0		成果	活動	
			0	11'			0						コスト	成果
9	0	0	0	12'			0	0.00	0	0		成果	活動	
			0	11'			0						コスト	成果
10	0	0	0	12'			0	0.00	0	0		成果	活動	
			0	11'			0						コスト	成果
課事業 合計				12'			31,930,183	73.73	668,950	32,607,949		課職員数(管理職除く)[11'/ 人、12'/ 人] 評価対象以外に割り当てた職員数と事業名:		
				11'			29,957,401	73.73	668,953	30,640,239				
総 括 評 価	国民健康保険課は事業を実施するにあたり、コスト減について強く意識して取り組んでいる。国民健康保険財政が悪化している中、最小の経費で最大の効果が発揮できるよう、平成13年度の事務事業の実施はコストの抑制に努めていくことを目標としている。													

平成13年度 杉並区事務事業評価 各課総括表

[保健福祉 部 国民年金

課)(1 枚/ 1 枚)

費用の単位は千円、ただし単位あたりコストは円

課 通 し 番 号	評 価 整 理 番 号	評 価 対 象 事 業 名	位 置 付	年 度	活 動 指 標	成 果 指 標	事 業 費	正 規 職 員 数	人 件 費 (非 常 勤 含)	総 事 業 費	単 位 コ ス ト (総 事 業 費 / 活 動 指 標)	事 業 の 方 向 性		活 動 指 標 ・ 成 果 指 標 の 名 称 、 式 、 単 位
												成 果	コ ス ト	
1	354	福祉年金事務	0	12'	1,664	2	892	3.40	30,848	31,740	19,075	成果	活動	老齢福祉年金定時届等処理件数
			0	11'	2,122	3	1,120	3.42	31,030	32,150	15,151	コスト	成果	定時届等処理件数 / 受給権者数 (1人当りの応対回数)
2	355	被保険者資格管理事務	0	12'	161,570	108	2,867	14.00	127,022	129,889	804	成果	活動	被保険者数
			0	11'	157,589	82	4,089	14.03	127,294	131,383	834	コスト	成果	第1号被保険者数 ÷ 推定被保険者数 = 適用率
3	356	保険料収納事務	0	12'	673,719	62	52,453	19.37	175,744	228,197	339	成果	活動	検認実施月数
			0	11'	687,355	65	57,393	19.79	179,555	236,948	345	コスト	成果	検認率(検認実施月数/検認対象月数)
4	357	受給者関係事務	0	12'	4,746	43	20	5.63	51,081	51,101	10,767	成果	活動	抛出年金勤奨・届出件数
			0	11'	5,579	53	78	5.63	51,081	51,159	9,170	コスト	成果	抛出年金関係申請件数 / 抛出年金勤奨・届出件数
5	0	0	0	12'			0	0.00	0	0		成果	活動	
			0	11'			0						コスト	成果
6	0	0	0	12'			0	0.00	0	0		成果	活動	
			0	11'			0						コスト	成果
7	0	0	0	12'			0	0.00	0	0		成果	活動	
			0	11'			0						コスト	成果
8	0	0	0	12'			0	0.00	0	0		成果	活動	
			0	11'			0						コスト	成果
9	0	0	0	12'			0	0.00	0	0		成果	活動	
			0	11'			0						コスト	成果
10	0	0	0	12'			0	0.00	0	0		成果	活動	
			0	11'			0						コスト	成果
課事業 合計				12'			56,232	42.40	384,695	440,927		課職員数(管理職除く)[11'/ 42人、12'/ 42人] 評価対象以外に割り当てた職員数と事業名:		
				11'			62,680							
総 括 評 価		<p>高齢化が進展している今、国民年金は区民の福祉向上にとってその比重は高まっている。一方若年層の国民年金への不信や無関心も増し、長引く不況とも相俟って未加入者や保険料未納者の増加も看過できない状況である。この中で、若年層への計画的加入勤奨によって、適用は目標に達した。検認状況では多様な手法で納付勤奨に努めたものの、未加入者への職権適用による加入者の増加もあり、検認率は前年を下回る結果となった。給付裁定請求は、度重なる年金制度の改正により、手続き方法が個々により異なっているが、請求者の個別状況を的確に把握して迅速に処理することができた。なお、14年度から保険料の収納が国に移行されるため、口座振替の自動継続など円滑な事務の移行が必要である。</p>												

平成13年度 杉並区事務事業評価 各課総括表

【保健福祉部 障害者施策課】(1枚/6枚)

費用の単位は千円、ただし単位あたりコストは円

課 通 し 番 号	評 価 整 理 番 号	評 価 対 象 事 業 名	位 置 付	年 度	活 動 指 標	成 果 指 標	事 業 費	正 規 職 員 数	人 件 費 (非 常 勤 合)	総 事 業 費	単 位 コ ス ト (総 事 業 費 / 活 動 指 標)	事 業 の 方 向 性	活 動 指 標 ・ 成 果 指 標 の 名 称、 式、 単 位	
													活動指標	成果指標
1	165	原爆被爆者見舞金	0	12'	485	87	10,189	0.10	907	11,096	22,878	成果	活動	支給者数
			0	11'	506	88	10,630	0.10	907	11,537	22,800	コスト	成果	受給者÷手帳所持者
2	242	心身障害者医療費助成等	0	12'	4,231	3,286	98,208	2.20	19,961	118,169	27,929	成果	活動	対象者
			0	11'	5,737	4,521	120,060	2.20	19,961	140,021	24,407	コスト	成果	申請延人数
3	244	障害者福祉懇談会	0	12'	5	87.9	756	0.45	4,083	4,839	967,770	成果	活動	会議開催数
			0	11'	4	87.0	687	0.45	4,083	4,770	1,192,463	コスト	成果	
4	245	交通災害共済加入掛金助成	0	12'	0	0	478	0.12	1,089	1,567		成果	活動	加入助成数
			0	11'	8,811	75.6	4,919	0.30	2,722	7,641	867	コスト	成果	身体障害者手帳または愛の手帳所持者中の交通災害共済加入助成者の割合
5	246	「障害者のてびき」の作成	0	12'	2,500	2,000	2,392	0.35	3,176	5,568	2,227	成果	活動	発行部数
			0	11'	2,500	2,500	3,494	0.35	3,176	6,670	2,668	コスト	成果	配布数(発行部数 - 在庫数)
6	247	障害者施策課管理事務費	0	12'	19	83.9	547	0.51	4,627	5,174	272,328	成果	活動	課職員数
			0	11'	20	76.0	610	0.51	4,627	5,237	261,862	コスト	成果	事務費増加率
7	249	障害者自立生活者等表彰	0	12'	9	100	48	0.30	2,722	2,770	307,767	成果	活動	被表彰者数
			0	11'	10	77	117	0.30	2,722	2,839	283,890	コスト	成果	被推薦者数に対する被表彰者数の割合
8	250	障害者週間事業分担金・開催事務経費	0	12'	48	133.3	1,082	0.30	2,722	3,804	79,250	成果	活動	「ふれあいフェスタ」参加者
			0	11'	36	87.8	1,015	0.30	2,722	3,737	103,806	コスト	成果	区人口に対する参加者の割合
9	251	心身障害者ホームヘルプサービス(常勤・委託)	0	12'	186	5.6	102,794	16.96	153,878	256,672	1,379,957	成果	活動	派遣世帯数
			実計	11'	529	8.5	370,144	14.23	129,109	499,253	943,767	コスト	成果	派遣世帯数÷利用対象者数
10	252	全身性障害者介護人派遣	0	12'								成果	活動	全身性障害者介護人派遣対象者登録者数
			0	11'								コスト	成果	全身性障害者介護人派遣時間÷登録者数
課事業 合計				12'			216,494	21.29	193,165	409,659		課職員数(管理職除く) [11'/18人、12'/18人] 評価対象以外に割り当てた職員数と事業名:		
				11'			511,676							
総 括 評 価	心身障害者ホームヘルプサービス等、平成15年度施行予定の支援費支給制度対象となる在宅福祉サービスは、現行措置制度からの円滑な移行のための準備を進める。介護手当てなど区単独の現金給付事業は、介護サービスなど障害者在宅福祉施策のあり方を検討する中で、廃止を含めた見直しを図るとともに、各種助成事業も受益と負担の観点から所得制限や利用者負担の適正化を検討していく。一方、障害者の自立支援を促進するうえから、地域デイサービス事業やグループホームの運営助成等については、今後内容を充実していく必要がある。													

平成13年度 杉並区事務事業評価 各課総括表

【保健福祉部 障害者施策課】(2枚/6枚)

費用の単位は千円、ただし単位あたりコストは円

課 通 し 番 号	評 価 整 理 番 号	評 価 対 象 事 業 名	位 置 付	年 度	活 動 指 標	成 果 指 標	事 業 費	正 規 職 員 数	人 件 費 (非 常 勤 含)	総 事 業 費	単 位 コ ス ト (総 事 業 費 / 活 動 指 標)	事 業 の 方 向 性	活 動 指 標 ・ 成 果 指 標 の 名 称 、 式 、 単 位	
													活動	成果
11	253	重度脳性麻痺者等介護人派遣	0	12'	56	137	146,513	0.39	3,538	150,051	2,679,491	成果	活動	脳性麻痺者介護人派遣対象者登録者数
			実計	11'	55	142	163,638	0.39	3,538	167,167	3,039,572	コスト	成果	脳性麻痺者介護人派遣回(日)数÷登録者数
12	254	重度心身障害者等ホームヘルパー特別派遣	0	12'	431	81	3,556	0.11	998	4,554	10,566	成果	活動	延利用者数
			実計	11'	535	102	4,500	0.11	998	5,498	10,277	コスト	成果	利用者数対前年比
13	255	心身障害者ショートステイ	0	12'	2,113	75	75,471	0.30	2,722	78,193	37,006	成果	活動	延利用日数
			実計	11'	1,933	69	72,213	0.30	2,722	74,935	38,766	コスト	成果	延べ利用者数÷351日÷8床=一床当りの利用率
14	256	タクシー利用券の支給	0	12'	5,177	41,780	220,704	1.06	9,617	230,321	44,489	成果	活動	対象者
			0	11'	4,915	47,406	221,349	1.26	11,432	232,781	47,361	コスト	成果	支払額÷受給者数=一人当りの年間利用額
15	257	自動車燃料費助成	0	12'	1,153	62	27,048	2.04	18,509	45,557	39,512	成果	活動	対象人数
			0	11'	1,196	53	27,551	2.04	18,509	46,060	38,512	コスト	成果	実支払いリットル÷(対象人数×12ヶ月×62リットル)
16	258	リフト付タクシー運行委託	0	12'	590	5	10,773	0.10	907	11,680	19,797	成果	活動	登録者数
			0	11'	539	4	11,983	0.10	907	12,890	23,915	コスト	成果	延べ利用人数÷365日=1日当り利用回数
17	259	巡回入浴サービス	0	12'	1,114	13	10,709	0.11	998	11,707	10,509	成果	活動	入浴回数
			実計	11'	1,935	23	20,949	0.11	998	21,947	11,342	コスト	成果	入浴回数÷利用者数
18	260	理美容サービス	0	12'	462	70	2,901	0.12	1,089	3,990	8,636	成果	活動	利用件数
			0	11'	456	67	2,851	0.11	998	3,849	8,441	コスト	成果	交付枚数に対する延利用件数
19	261	寝具洗濯乾燥サービス	0	12'	112	8	109	0.06	544	653	5,834	成果	活動	利用回数
			0	11'	290	8	327	0.06	544	871	3,005	コスト	成果	平均利用回数
20	262	福祉電話の貸与	0	12'	7	70	22	0.20	1,815	1,837	262,371	成果	活動	架設・休止等の取扱件数
			0	11'	10	125	35	0.21	1,905	1,940	194,033	コスト	成果	架設・休止等の取扱件数の前年比
課事業 合計				12'			497,806	4.49	40,737	538,543		課職員数(管理職除く)【11'/18人、12'/18人】 評価対象以外に割り当てた職員数と事業名:		
				11'			525,396							
総 括 評 価														

平成13年度 杉並区事務事業評価 各課総括表

【保健福祉部 障害者施策課】(3枚/6枚)

費用の単位は千円、ただし単位あたりコストは円

課 通 し 番 号	評 価 整 理 番 号	評 価 対 象 事 業 名	位 置 付	年 度	活 動 指 標	成 果 指 標	事 業 費	正 規 職 員 数	人 件 費 (非 常 勤 含)	総 事 業 費	単 位 コ ス ト (総 事 業 費 / 活 動 指 標)	事 業 の 方 向 性		活 動 指 標 ・ 成 果 指 標 の 名 称 、 式 、 単 位																	
												成 果	コ ス ト	活 動	成 果																
21	266-1	人工肛門用器具購入費助成	0	12'	38	474	3,586	0.11	998	4,584	120,632	成果	活動	助成対象者																	
			0	11'	40	467	3,500	0.11	998	4,498	112,451	コスト	成果	受給件数																	
22	266-2	人工膀胱用器具購入費助成	0	12'	9	54	442	0.06	544	986	109,598	成果	活動	助成対象者																	
			0	11'	8	71	498	0.06	544	1,042	130,298	コスト	成果	受給件数																	
23	266-3	酸素購入費助成	0	12'	0	0	0	0.01	91	91		成果	活動	助成対象者																	
			0	11'	0	0	0	0.01	91	91		コスト	成果	受給者数																	
24	267	三輪自転車購入費助成	0	12'	3	20	367	0.06	544	911	303,793	成果	活動	助成台数																	
			0	11'	15	150	2,184	0.06	544	2,728	181,892	コスト	成果	助成台数対前年比																	
25	268	電話料助成	0	12'	154	1,905	6,014	0.11	998	7,012	45,533	成果	活動	助成対象者(個人)																	
			0	11'	145	1,739	5,648	0.11	998	6,646	45,835	コスト	成果	(代)延べ人数(個人)																	
26	269	ファックス・フラッシュベル助成	0	12'	7	84	200	0.40	3,629	3,829	547,029	成果	活動	助成対象者																	
			0	11'	7	89	218	0.40	3,629	3,847	549,600	コスト	成果	助成延べ人数																	
27	270	重度身体障害者等緊急通報システム・火災安全システム	0	12'	9	57	2,330	0.33	2,994	5,324	591,566	成果	活動	緊急通報システム新規設置台数																	
			実計	11'	10	52	2,376	0.33	2,994	5,370	537,009	コスト	成果	緊急通報システム設置台数累計																	
28	271	心身障害者福祉手当	0	12'	5,358	1,073,153	1,219,829	1.65	14,970	1,234,799	230,459	成果	活動	受給者(区)																	
			0	11'	5,981	1,094,817	1,234,780	1.65	14,970	1,249,750	208,953	コスト	成果	総支給額(区)																	
29	272	介護手当	0	12'	34	0.6	5,544	0.11	998	6,542	192,412	成果	活動	対象者																	
			0	11'	85	1.4	9,545	0.11	998	10,543	124,036	コスト	成果	対象者÷心身障害者福祉手当受給者																	
30	273	おむつ支給	0	12'	266	3	20,009	0.22	1,996	22,005	82,726	成果	活動	受給者数																	
			0	11'								コスト	成果	受給者数÷有資格者数(手帳所持者数)																	
課事業 小計				12'			1,258,321	3.06	27,762	1,286,083		課職員数(管理職除く)【11'/18人、12'/18人】 評価対象以外に割り当てた職員数と事業名:																			
				11'			1,258,749																								
<table border="1" style="width: 100%; height: 100px;"> <tr> <td style="width: 5%; text-align: center; vertical-align: middle;">総 括 評 価</td> <td colspan="15"></td> </tr> </table>																総 括 評 価															
総 括 評 価																															

平成13年度 杉並区事務事業評価 各課総括表

【 保健福祉部 障害者施策課 】(4枚/ 6枚)

費用の単位は千円、ただし単位あたりコストは円

課通し番号	評価整理番号	評価対象事業名	位置付	年度	活動指標	成果指標	事業費	正規職員数	人件費(非常勤含)	総事業費	単位コスト(総事業費/活動指標)	事業の方向性	活動指標・成果指標の名称、式、単位	
													活動	成果
31	274	難病患者福祉手当支給	0	12'	2,957	640,910	641,108	0.57	5,172	646,280	218,559	成果	活動	支給対象者
			0	11'	3,482	687,043	687,274	0.57	5,172	692,446	198,864	コスト	成果	支給金額
32	275	心身障害者団体運営助成	0	12'	18	125	15,100	0.50	4,537	19,637	1,090,917	成果	活動	助成申請団体数
			0	11'	19	125	15,814	0.50	4,537	20,351	1,071,079	コスト	成果	助成申請団体数における助成決定団体数の割合
33	276	心身障害者団体特別行事助成(ふれあい運動会)	0	12'	900	119	900	0.87	7,894	8,794	9,771	成果	活動	運動会参加者数
			0	11'	800	180	900	0.87	7,894	8,794	10,993	コスト	成果	(代)運動会参加者数
34	277	心身障害者団体特別行事助成(親子スポーツ運動会)	0	12'	316	20	280	0.01	91	371	1,173	成果	活動	助成団体数
			0	11'	381	20	330	0.01	91	421	1,104	コスト	成果	行事開催日数
35	278	地域デイサービス事業運営助成	0	12'	134	14.9	57,434	0.21	1,905	59,339	442,831	成果	活動	補助団体数
			0	11'	121	17.3	46,826	0.30	2,722	49,548	409,487	コスト	成果	(代)補助団体数
36	279	訓練・授産事業運営助成	0	12'	196	15.1	200,998	0.21	1,905	202,903	1,035,221	成果	活動	補助団体数
			実計	11']	188	14.5	193,206	0.30	2,722	195,928	1,042,170	コスト	成果
37	280	授産事業通所者交通費及び給食費助成	0	12'	148	95	42,257	0.21	1,905	44,162	298,392	成果	活動	交通費助成者数
			0	11'	156	131	42,290	0.25	2,268	44,558	285,628	コスト	成果	(代)交通費助成者数
38	281	知的障害者グループホーム運営委託	0	12'	15	27	41,088	0.16	1,452	42,540	2,835,979	成果	活動	利用者数
			実計	11'	15	38	39,882	0.40	3,629	43,511	2,900,747	コスト	成果	グループホーム新規利用募集者数÷利用希望者数
39	282	知的障害者生活ホーム運営助成	0	12'	8	15	15,782	0.08	726	16,508	2,063,480	成果	活動	利用者数
			実計	11'	8	16	16,507	0.20	1,815	18,322	2,290,200	コスト	成果	利用者数÷利用対象者数(グループホーム退所者数)
40	284	財団法人杉並区障害者雇用支援事業団	行革	12'	613	51	80,241	0.38	3,448	83,689	136,524	成果	活動	延べ就労会員数
			0	11'	428	7	86,130	0.38	3,448	89,578	209,294	コスト	成果	月平均就労会員数
課事業 合計				12'			1,095,188	3.20	29,035	1,124,223		課職員数(管理職除く) [11'/18人、12'/18人] 評価対象以外に割り当てた職員数と事業名:		
				11'			1,129,159							
総括評価														

平成13年度 杉並区事務事業評価 各課総括表

【保健福祉部障害者施策課】(5枚/6枚)

費用の単位は千円、ただし単位あたりコストは円

課通し番号	評価整理番号	評価対象事業名	位置付	年度	活動指標	成果指標	事業費	正規職員数	人件費(非常勤含)	総事業費	単位コスト(総事業費/活動指標)	事業の方向性		活動指標・成果指標の名称、式、単位	
												成果	コスト	活動	成果
41	318	障害者福祉会館施設維持管理	0	12'	4,444	45	53,800	4.75	44,802	98,601	22,187	成果	活動	施設利用回数	
			0	11'	4,162	57	52,736	5.43	50,824	103,560	24,882	コスト	成果	利用率	
42	319	障害者福祉会館利用者日常生活訓練	0	12'	1,342	65	29,415	4.85	44,004	73,419	54,709	成果	活動	機能訓練を受けた延べ人数	
			実計	11'	2,393		43,878	8.65	78,481	122,359	51,132	コスト	成果	参加率	
43	320	障害者福祉会館各種相談	0	12'	678	96	2,161	0.86	9,508	11,668	17,210	成果	活動	健康・生活・就労・進路相談件数	
			0	11'	625	100	2,229	0.84	9,179	11,408	18,253	コスト	成果	相談に応じ、問題が解決した、サービスに適切につながった件数÷相談件数	
44	321	障害者福祉会館障害者団体等援助	0	12'	388	23	10,431	0.75	6,805	17,236	44,423	成果	活動	心身障害者集会所利用件数	
			0	11'	303	41	13,647	0.84	7,621	21,268	70,192	コスト	成果	利用率	
45	322	盲人会館施設維持管理	0	12'	3,331	8	15,831	0.32	2,903	18,734	5,624	成果	活動	三療利用者数	
			0	11'	3,054	8	15,536	0.34	3,085	18,621	6,097	コスト	成果	施術登録年数の平均	
46	323	盲人ガイドヘルパー派遣委託	0	12'	1,781	19	8,398	0.11	998	9,396	5,276	成果	活動	使用回数	
			実計	11'	1,670	19	7,951	0.17	1,542	9,493	5,685	コスト	成果	重度視覚障害者全体数からみた利用登録者数の割合	
47	331	和田障害者交流館	0	12'	765	38	16,509	0.22	1,996	18,505	24,190	成果	活動	利用回数	
			0	11'	701	35	16,500	0.18	1,633	18,133	25,868	コスト	成果	利用率	
48	361	特別児童扶養手当事務	0	12'	234	94	99	0.50	4,537	4,636	19,810	成果	活動	受給者数	
			0	11'	235	104	149	0.50	4,537	4,686	18,742	コスト	成果	受給者数対前年比	
49	375	児童育成手当(障害手当)	0	12'	190	46,138	46,219	0.39	3,538	49,757	261,881	成果	活動	受給者数	
			0	11'	262	54,400	54,481	0.39	3,538	58,019	221,448	コスト	成果	受給者数対前年比	
50	466	精神障害者通所授産事業	0	12'	1,964	50	8,798	4.43	43,132	51,930	26,441	成果	活動	述べ通所者数	
			0	11'	2,170	0	11,987	5.10	49,211	61,198	28,202	コスト	成果	退所者に占める就労した通所者の率	
課事業 合計				12'			191,661	17.18	162,223	353,882	課職員数(管理職除く)【11'/18人、12'/18人】 評価対象以外に割り当てた職員数と事業名:				
				11'			219,094								
総括評価															

平成13年度 杉並区事務事業評価 各課総括表

【保健福祉部障害者施策課】(6枚/6枚)

費用の単位は千円、ただし単位あたりコストは円

課 通 し 番 号	評 価 整 理 番 号	評 価 対 象 事 業 名	位 置 付	年 度	活 動 指 標	成 果 指 標	事 業 費	正 規 職 員 数	人 件 費 (非 常 勤 含)	総 事 業 費	単 位 コ ス ト (総 事 業 費 /活 動 指 標)	事 業 の 方 向 性		活 動 指 標・成 果 指 標の 名 称、式、単 位	
												成 果	活 動	成 果	活 動
51	467	精神障害者生活支援事業	0	12'	3,213	13	4,087	2.41	21,866	25,953	8,077	成果	活動	事業利用者件数	
			0	11'	2,124	7	3,426	2.61	23,681	27,107	12,762	コスト	成果	実施1日あたり利用者件数	
52	468	精神障害者グループホーム助成	0	12'	2	3	21,111	0.30	2,722	23,833	11,916,500	成果	活動	補助施設数	
			実計	11'	2	3	26,139	0.26	2,359	28,498	14,249,000	コスト	成果	グループホームを退所し、地域で自立した生活を始めた者の数	
53	469	精神障害者共同作業所	0	12'	13	6	264,623	0.85	7,712	272,335	20,948,846	成果	活動	助成施設数	
			実計	11'	13	15	325,834	0.75	6,805	332,639	25,587,615	コスト	成果	共同作業所を退所し、就職(就学)をした者の数	
			0	12'			0	0.00	0	0		成果	活動		
			0	11'			0					コスト	成果		
			0	12'			0	0.00	0	0		成果	活動		
			0	11'			0					コスト	成果		
			0	12'			0	0.00	0	0		成果	活動		
			0	11'			0					コスト	成果		
			0	12'			0	0.00	0	0		成果	活動		
			0	11'			0					コスト	成果		
			0	12'			0	0.00	0	0		成果	活動		
			0	11'			0					コスト	成果		
			0	12'			0	0.00	0	0		成果	活動		
			0	11'			0					コスト	成果		
課事業 合計				12'			289,821	3.56	32,300	322,121		課職員数(管理職除く)【11'/18人、12'/18人】 評価対象以外に割り当てた職員数と事業名:			
				11'			355,399								
総 括 評 価															

平成13年度 杉並区事務事業評価 各課総括表

[保健福祉部 障害者施設課] (1枚/2枚)

費用の単位は千円、ただし単位あたりコストは円

課 通 し 番 号	評 価 整 理 番 号	評 価 対 象 事 業 名	位 置 付	年 度	活 動 指 標	成 果 指 標	事 業 費	正 規 職 員 数	人 件 費 (非 常 勤 含)	総 事 業 費	単 位 コ ス ト (総 事 業 費 / 活 動 指 標)	事 業 の 方 向 性	活 動 指 標 ・ 成 果 指 標 の 名 称 、 式 、 単 位	
													活動	成果
1	308	知的障害者更生施設維持 運営	行革	12'	2,432	5	21,820	6.62	60,063	81,883	33,668	成果	活動	施設延べ床面積
			0	11'	2,432	10	58,707	6.65	60,335	119,042	48,946	コスト	成果	不具合件数
2	309	知的障害者更生施設給食 運営	0	12'	11,536	86	22,600	0.70	6,351	28,951	2,510	成果	活動	利用者に提供する給食数
			0	11'	11,437	87	22,452	0.50	4,537	26,989	2,360	コスト	成果	給食提供達成率 = (提供給食実数 / 提供給食予定数 (=利用者数 * 提供延日数 * 利用者の年間出席想定率)) * 100、%
3	310	知的障害者更生施設利用 者通所バスの運行	0	12'	42	43	40,215	0.50	4,537	44,752	1,060,462	成果	活動	バス利用者数 (1日あたり平均)
			0	11'	42	43	42,782	0.50	4,537	47,319	1,137,464	コスト	成果	バス通所に1時間以上要する利用者数 (通所時1回あたり平均) ÷ バス利用者数 (通所時1回あたり平均)
4	311	知的障害者更生施設利用 者日常生活支援	0	12'	61	82	7,318	29.53	269,983	277,301	4,545,918	成果	活動	施設利用者数
			0	11'	59	76	7,215	27.89	255,103	262,318	4,446,072	コスト	成果	日常生活援助活動における目標設定に対して成果のあった利用者の割合
5	312	知的障害者更生施設各種 行事等	0	12'	429	88	3,485	3.46	32,275	35,759	83,355	成果	活動	利用者の行事等の延べ参加人数
			0	11'	437	88	3,881	3.26	30,460	34,341	78,583	コスト	成果	利用者の行事等への参加割合
6	313	知的障害者授産施設維持 運営	行革	12'	3,678	14	30,512	8.31	75,691	106,203	28,878	成果	活動	施設延べ床面積
			0	11'	3,678	7	32,804	9.32	84,854	117,658	31,993	コスト	成果	不具合件数
7	314	知的障害者授産施設給食 運営	0	12'	32,763	89	36,238	2.16	19,598	55,836	1,704	成果	活動	利用者に提供する給食数
			0	11'	31,968	95	31,766	2.50	25,622	57,388	1,795	コスト	成果	給食提供達成率 = (提供給食実数 / 提供給食予定数 (=利用者数 * 提供延日数 * 利用者の年間出席想定率)) * 100
8	315	知的障害者授産施設利用 者通所バスの運行	0	12'	14	7	10,180	0.20	1,815	11,995	844,690	成果	活動	バス利用者数 (1日あたり平均)
			0	11'	15	7	9,970	0.20	1,815	11,785	812,731	コスト	成果	バス通所に1時間以上要する利用者数 (通所時1回あたり平均) ÷ バス利用者数 (通所時1回あたり平均)
9	316	知的障害者授産施設授産 作業	0	12'	163	3	37,321	25.19	237,072	274,393	1,683,392	成果	活動	施設利用者数
			0	11'	160	3	40,909	24.93	234,713	275,622	1,722,637	コスト	成果	障害者雇用支援事業団への派遣就労者及び実習者の人数
10	317	知的障害者授産施設クラ ブ活動及び行事等	0	12'	1,568	89	7,573	9.66	87,645	95,218	60,726	成果	活動	行事等の延べ参加者数
			0	11'	1,681	89	8,992	9.68	87,827	96,819	57,596	コスト	成果	行事等の参加割合 (延参加者数 / 延入所者数 * 100)
課事業 合計			/	12'	/	/	/	/	/	/	/	課職員数(管理職除く) [11' / 人、12' / 人] 評価対象以外に割り当てた職員数と事業名:		
総 括 評 価	最終欄に記載													

平成13年度 杉並区事務事業評価 各課総括表

【保健福祉部 障害者施設課】(2枚/2枚)

費用の単位は千円、ただし単位あたりコストは円

課 通 し 番 号	評 価 整 理 番 号	評 価 対 象 事 業 名	位 置 付	年 度	活 動 指 標	成 果 指 標	事 業 費	正 規 職 員 数	人 件 費 (非 常 勤 含)	総 事 業 費	単 位 コ ス ト (総 事 業 費 /活 動 指 標)	事 業 の 方 向 性		活 動 指 標・成 果 指 標 の 名 称、 式、 単 位
												成 果	コ ス ト	
11	324	身体障害者通所施設維持 運営	行革	12'	1,813	2	19,706	6.60	59,882	79,588	43,892	成果	活動	施設延べ床面積
			実計	11'	1,813	1	21,564	3.41	30,939	52,503	28,955	コスト	成果	不具合件数
12	325	身体障害者通所施設給食 運営	0	12'	9,308	94	23,530	0.82	7,440	30,970	3,327	成果	活動	利用者に提供する給食数
			0	11'	6,843	92	16,383	0.43	3,901	20,284	2,964	コスト	成果	給食提供達成率 = (提供給食実数 / 提供給食予定数 (=利用者数 * 提供延日数 * 利用者の年間出席想定率)) * 100、%
13	326	身体障害者通所施設利用 者通所バスの運行	0	12'	37	19	71,921	0.42	3,811	75,732	2,030,339	成果	活動	バス利用者数(1日あたり平均)
			0	11'	30	17	68,796	0.43	3,901	72,697	2,455,993	コスト	成果	バス通所に1時間以上要する利用者数(通所時1回あたり平均) ÷ バス利用者数(通所時1回あたり平均)
14	329	身体障害者通所施設利用 者日常生活支援	0	12'	8,672	75	2,806	31.72	287,796	290,602	33,510	成果	活動	延べ通所人数
			0	11'	6,943	78	2,818	24.36	221,018	223,836	32,239	コスト	成果	通所率 = (延通所人数 ÷ (入所者数 × 開所日数)) × 100
15	330	身体障害者通所施設各種 行事等	0	12'	52	76	1,735	3.47	31,483	33,218	638,814	成果	活動	宿泊利用者数
			0	11'	42	76	2,170	3.41	30,939	33,109	788,308	コスト	成果	宿泊行事参加率
0	0	0	0	12'			0	0.00	0	0		成果	活動	
			0	11'			0					コスト	成果	
0	0	0	0	12'			0	0.00	0	0		成果	活動	
			0	11'			0					コスト	成果	
0	0	0	0	12'			0	0.00	0	0		成果	活動	
			0	11'			0					コスト	成果	
0	0	0	0	12'			0	0.00	0	0		成果	活動	
			0	11'			0					コスト	成果	
0	0	0	0	12'			0	0.00	0	0		成果	活動	
			0	11'			0					コスト	成果	
課事業 合計				12'			336,960	129.36	1,185,442	1,522,401		課職員数(管理職除く)【11'/111人、12'/119人】		
				11'			371,209	117.47	1,080,501	1,451,710		評価対象以外に割り当てた職員数と事業名:		
総 括 評 価	平成13年4月の組織改正により、障害者施設課の所管となった身体障害者通所施設を含め、3種別7施設の事業については、施設利用者のニーズにこたえながら効率的な執行に努めている。なかでも、医療的ケアを要する入所希望者や既入所者の加齢に伴い、障害の重度化、多様化が進むとともに、ニーズも多様に変化しており、ひとりひとりの入所者への支援に視点を置いた事業内容の工夫、改善を重ねている。今後の障害者施設のあり方については、平成15年度に向けた社会福祉基礎構造改革を見ずえた施策再構築の検討を進めるなかで、スマート杉並計画に基づく施設の統合及び行政と民間の役割分担の明確化を図りつつ管理運営のあり方を検討していく。													

平成13年度 杉並区事務事業評価 各課総括表

【保健福祉部 高齢者施策課】(1枚/4枚)

費用の単位は千円、ただし単位あたりコストは円

課 通 し 番 号	評 価 整 理 番 号	評 価 対 象 事 業 名	位 置 付	年 度	活 動 指 標	成 果 指 標	事 業 費	正 規 職 員 数	人 件 費 (非 常 勤 含)	総 事 業 費	単 位 コ ス ト (総 事 業 費 / 活 動 指 標)	事 業 の 方 向 性		活 動 指 標 ・ 成 果 指 標 の 名 称 、 式 、 単 位	
												成 果	コ ス ト	活 動	成 果
1	184	介護保険サービス利用状況調査研究事業	0	12'	7,995	81	4,505	0.20	1,815	6,320	790	成果	活動	実施対象件数	
			0	11'			0						コスト	成果	アンケートの回収率
2	186	財団法人杉並区さんあい公社運営助成	行革	12'	1,242	103	214,325	0.40	3,629	217,954	175,486	成果	活動	利用会員数	
			0	11'	1,382	104	241,184	0.80	7,258	248,442	179,770	コスト	成果	収支比率(総収入÷総支出)	
3	188	訪問看護ステーション助成	0	12'	5	19	28,000	0.20	1,815	29,815	5,962,920	成果	活動	運営助成団体数	
			0	11'	14	13	54,211	0.30	2,722	56,933	4,066,636	コスト	成果	指定訪問看護ステーション数	
4	189	高齢者福祉部管理事務	0	12'	152		1,696	0.50	4,537	6,233	41,003	成果	活動	高齢者福祉部職員数	
			0	11'			0					コスト	成果		
5	192	高齢者保健福祉施策の普及啓発	0	12'	90,000	75	10,067	0.35	3,176	13,243	147	成果	活動	高齢者のしおり発行部数	
			0	11'			1,364	0.20	1,815	3,179		コスト	成果	配布率(配布数÷高齢者人口)	
6	193	介護保険事業者連絡会	0	12'	6	67	228	0.90	8,166	8,394	1,398,950	成果	活動	連絡会の開催回数	
			0	11'	4		308	0.57	5,172	5,480	1,369,903	コスト	成果	開催通知を送付した事業者に対する参加した事業者の割合(出席率)	
7	194	痴呆性高齢者グループホームケア検討会	0	12'	3	95	104	0.60	5,444	5,548	1,849,267	成果	活動	検討会開催回数	
			0	11'			0					コスト	成果	検討会委員出席率	
8	196	NPO等介護保険事業者資金貸付	0	12'	4	3	24,300	0.30	2,722	27,022	6,755,475	成果	活動	資金貸付を行った事業者数	
			0	11'			0					コスト	成果	資金貸付を受けて介護保険に参入した事業者数	
9	201	無料入浴	0	12'	152,361	1	54,659	0.10	907	55,566	365	成果	活動	年間延べ利用者数	
			0	11'	164,076	2	61,164	0.11	998	62,162	379	コスト	成果	利用率(年間延べ利用者数÷60歳以上人口)	
10	205-1	高齢者在宅サービスセンター維持管理	0	12'	12	100	3,620	0.01	91	3,711	309,228	成果	活動	所長会開催回数	
			0	11'	4	100	80,488	0.10	907	81,395	20,348,825	コスト	成果	所長会出席率	
課事業 合計				12'			341,504	3.56	32,302	373,806	課職員数(管理職除く)[11'/ 人、12'/ 人] 評価対象以外に割り当てた職員数と事業名:				
				11'			438,719								
総 括 評 価	最終欄に記載														

平成13年度 杉並区事務事業評価 各課総括表

【保健福祉部 高齢者施策課】(2枚/4枚)

費用の単位は千円、ただし単位あたりコストは円

課 通 し 番 号	評 価 整 理 番 号	評 価 対 象 事 業 名	位 置 付	年 度	活 動 指 標	成 果 指 標	事 業 費	正 規 職 員 数	人 件 費 (非 常 勤 含)	総 事 業 費	単 位 コ ス ト (総 事 業 費 / 活 動 指 標)	事 業 の 方 向 性		活 動 指 標 ・ 成 果 指 標 の 名 称、式、単 位	
11	205-2	高齢者在宅サービスセンター借料	0	12'	4	58	210,643	0.10	907	211,550	52,887,575	成果	活動	借り上げ個所数	
			0	11'	4	87	202,436	0.10	907	203,343	50,835,825	コスト	成果	(代)稼働率 延利用人員 ÷ (年間開所日数 × 1日定員) × 100	
12	206	高齢者在宅サービスセンター開設準備	0	12'	3	17	23,476	0.49	4,446	27,922	9,307,257	成果	活動	開設施設数	
			実計	11'			0					コスト	成果	施設数累計	
13	208	上井草園運営連絡会	0	12'	1	88	6	0.00	0	6	6,000	成果	活動	開催回数	
			0	11'			12	0.00	0	12	4,000	コスト	成果	出席率	
14	225	老人クラブ運営助成	0	12'	10,829	10	34,776	0.70	6,351	41,127	3,798	成果	活動	老人クラブ加入人員	
			0	11'	11,800	11	40,087	0.70	6,351	46,438	3,935	コスト	成果	老人クラブ加入率	
15	226	老人クラブ指導者研修会	0	12'	2	97	131	0.20	1,815	1,946	10,081	成果	活動	指導者研修会参加者延べ人数	
			0	11'	2	98	187	0.20	1,815	2,002	10,109	コスト	成果	研修会参加率(参加者 ÷ 対象者 × 100)	
16	227	シルバー人材センター支援	0	12'	1,427	2,084	127,972	0.20	1,815	129,787	90,951	成果	活動	就業実人員数	
			0	11'	1,251	1,913	93,881	0.11	998	94,879	75,843	コスト	成果	会員数	
17	233	社会福祉法人サービス利用者負担減免助成	0	12'	0	0	0	0.05	454	454	0	成果	活動	減免措置を実施した社会福祉法人の数	
			0	11'			0				0	コスト	成果	実施率(軽減措置を実施した社会福祉法人数 ÷ 社会福祉法人数 × 100)	
18	237	通所介護(高齢者在宅サービスセンター運営)	0	12'	88,918	60	1,024,796	2.30	20,868	1,045,664	11,760	成果	活動	延利用人員	
			0	11'	45,085	85	502,999	2.90	26,312	529,311	11,740	コスト	成果	稼働率 延利用人員 ÷ (年間開所日数 × 1日定員) × 100	
19	238	短期入所生活介護(特別養護老人ホーム運営)	0	12'	3,740	73,128	47,424	0.50	4,537	51,961	13,893	成果	活動	延利用日数	
			0	11'	6,705	142,368	92,852	0.30	2,722	95,574	14,254	コスト	成果	介護家族等が介護から開放された時間(延利用日数 - 延利用人員(1回の利用日数から1日を減じる) × 24時間)	
20	239	介護老人福祉施設(特別養護老人ホーム運営)	0	12'	25,847	94	312,807	1.00	9,073	321,880	12,453	成果	活動	延利用人員	
			0	11'	25,536	93	387,216	1.50	13,610	400,826	15,696	コスト	成果	稼働率 延利用人員(延利用日数) ÷ 延利用予定人員(365日 × 75床) × 100	
課事業 合計				12'			1,782,031	5.54	50,266	1,832,297		課職員数(管理職除く)[11'/ 人、12'/ 人]			
				11'			1,319,670					評価対象以外に割り当てた職員数と事業名:			
総 括 評 価	最終欄に記載														

平成13年度 杉並区事務事業評価 各課総括表

【保健福祉部 高齢者施策課】(3枚/4枚)

費用の単位は千円、ただし単位あたりコストは円

課 通 し 番 号	評 価 整 理 番 号	評 価 対 象 事 業 名	位 置 付	年 度	活 動 指 標	成 果 指 標	事 業 費	正 規 職 員 数	人 件 費 (非 常 勤 含)	総 事 業 費	単 位 コ ス ト (総 事 業 費 /活 動 指 標)	事 業 の 方 向 性	活 動 指 標・成 果 指 標の 名 称、式、単 位	
													活動	成果
21	302	高齢者いきいき・はつらつ事業	0	12'	56	73	322	1.23	11,160	11,482	205,032	成果	活動	セミナー及びリーダー養成研修参加者数
			実計	11'			204	1.13	10,252	10,456		コスト	成果	セミナー及びリーダー養成研修出席率
22	303	高齢者人材バンク	0	12'	4	90	110	0.20	1,815	1,925	481,150	成果	活動	検討会の開催回数
			実計	11'			0					コスト	成果	検討会出席率
23	343	授産場維持管理・運営委託	0	12'	985	355,226	40,851	0.45	4,083	44,934	45,618	成果	活動	維持管理対象面積
			0	11'	985	717,722	74,643	0.43	3,901	78,544	79,740	コスト	成果	年間経費÷利用実人員
24	344	授産作業	0	12'	1,684	37,649	41,565	0.45	4,083	45,648	27,107	成果	活動	受注延業者数
			0	11'	1,757	32,799	40,966	0.43	3,901	44,867	25,536	コスト	成果	年間工賃÷利用延人員
0	0	0	0	12'			0	0.00	0	0		成果	活動	
			0	11'			0					コスト	成果	
0	0	0	0	12'			0	0.00	0	0		成果	活動	
			0	11'			0					コスト	成果	
0	0	0	0	12'			0	0.00	0	0		成果	活動	
			0	11'			0					コスト	成果	
0	0	0	0	12'			0	0.00	0	0		成果	活動	
			0	11'			0					コスト	成果	
0	0	0	0	12'			0	0.00	0	0		成果	活動	
			0	11'			0					コスト	成果	
課事業 合計				12'			82,848	2.33	21,141	103,989		課職員数(管理職除く)【11'/ 人、12'/ 人】		
				11'			115,813					評価対象以外に割り当てた職員数と事業名:		
総 括 評 価	<p>・高齢者福祉は、社会福祉基礎構造改革を踏まえ、利用者本位の制度となり、平成12年度から介護保険制度が開始された。区は保険の運営者として、介護サービスの提供、利用者制度に引き続き取り組んでいく必要がある。また元気な高齢者の社会参加の拡大、いきがいつくりを支援することにより、高齢者の介護予防、自立支援に取り組むとともに、高齢者が健康で生き生きと暮らせる高齢者社会の実現に取り組む必要がある。</p>													

平成13年度 杉並区事務事業評価 各課総括表

【保健福祉部 高齢者施策課】(4枚/4枚)

費用の単位は千円、ただし単位あたりコストは円

課 通 し 番 号	評 価 整 理 番 号	評 価 対 象 事 業 名	位 置 付	年 度	活 動 指 標	成 果 指 標	事 業 費	正 規 職 員 数	人 件 費 (非 常 勤 含)	総 事 業 費	単 位 コ ス ト (総 事 業 費 / 活 動 指 標)	事 業 の 方 向 性		活 動 指 標 ・ 成 果 指 標 の 名 称 、 式 、 単 位	
												成 果	活 動	成 果	活 動
1	1016	介護保険運営協議会	0	12'	6	85	1,704	0.60	5,444	7,148	1,191,300	成果	活動	開催回数	
			0	11'			0						コスト	成果	委員出席率
2	1017	介護保険相談	0	12'	253	68	225	4.00	36,292	36,517	144,336	成果	活動	苦情件数	
			0	11'			0						コスト	成果	苦情が解決した割合
0	0	0	0	12'			0	0.00	0	0		成果	活動		
			0	11'			0						コスト	成果	
0	0	0	0	12'			0	0.00	0	0		成果	活動		
			0	11'			0						コスト	成果	
0	0	0	0	12'			0	0.00	0	0		成果	活動		
			0	11'			0						コスト	成果	
0	0	0	0	12'			0	0.00	0	0		成果	活動		
			0	11'			0						コスト	成果	
0	0	0	0	12'			0	0.00	0	0		成果	活動		
			0	11'			0						コスト	成果	
0	0	0	0	12'			0	0.00	0	0		成果	活動		
			0	11'			0						コスト	成果	
0	0	0	0	12'			0	0.00	0	0		成果	活動		
			0	11'			0						コスト	成果	
課事業 合計				12'			1,929	4.60	41,736	43,665		課職員数(管理職除く)【11'/ 人、12'/ 人】 評価対象以外に割り当てた職員数と事業名:			
				11'			0								
総 括 評 価	<p>・高齢者福祉は、社会福祉基礎構造改革を踏まえ、利用者本位の制度となり、平成12年度から介護保険制度が開始された。区は保険の運営者として、介護サービスの提供、利用者制度に引き続き取り組んでいく必要がある。また元気な高齢者の社会参加の拡大、いきがづくりを支援することにより、高齢者の介護予防、自立支援に取り組むとともに、高齢者が健康で生き生きと暮らせる高齢者社会の実現に取り組む必要がある。</p>														

平成13年度 杉並区事務事業評価 各課総括表

【保健福祉部高齢者在宅サービス

課】(1 枚/ 3 枚)

費用の単位は千円、ただし単位あたりコストは円

課 通 し 番 号	評 価 整 理 番 号	評 価 対 象 事 業 名	位 置 付	年 度	活 動 指 標	成 果 指 標	事 業 費	正 規 職 員 数	人 件 費 (非 常 勤 含)	総 事 業 費	単 位 コ ス ト (総 事 業 費 / 活 動 指 標)	事 業 の 方 向 性	活 動 指 標 ・ 成 果 指 標		の 名 称 、 式 、 単 位
													活動	成果	
1	185	介護支援専門員の養成	0	12'	18	13	431	0.05	454	885	49,147	成果	活動	区職員の介護支援専門員試験受験者数	
			0	11'	25	12	844	0.57	5,172	6,016	240,624	コスト	成果	杉並区介護支援専門員合格者のうち区職員の占める割合	
2	195	ケアマネージャー研修	0	12'	249	42	184	0.30	2,722	2,906	11,670	成果	活動	研修に参加した居宅介護支援事業者数	
			0	11'	0	0	0	0.00	0	0	0	コスト	成果	研修に参加した居宅介護支援事業者数	
3	197	老人保健医療等事務	0	12'	83,956	74,113	443,799	6.50	58,975	502,774	5,989	成果	活動	65歳以上の住民登録者数 単位 = 人	
			0	11'	81,718	74,480	533,451	6.50	58,975	592,426	7,250	コスト	成果	マル老・マル福受給者数 単位 = 人	
4	203	シルバーパス発行	0	12'	51,466	54	9,584	0.50	4,537	14,121	274	成果	活動	シルバーパス交付希望対象者数 単位 = 人	
			0	11'	40,505	73	10,805	1.50	13,610	24,415	603	コスト	成果	70歳以上の高齢者に対する発行枚数の割合 単位 = %	
5	207	家族介護教室	0	12'	1,330	23	3,892	0.20	1,815	5,707	4,291	成果	活動	延受講者数 単位 = 人	
			0	11'	2,882	50	0	0.00	0	0	0	コスト	成果	延受講者数 / 延募集人員 単位 = %	
6	209	配食サービス	0	12'	118,247	50	222,614	0.50	4,537	227,151	1,921	成果	活動	延配食数 単位 = 食	
			実計	11'	60,254	64	248,740	0.50	4,537	253,277	4,203	コスト	成果	延配食数 ÷ 年間配食可能数 単位 = %	
7	210	介護支援センター(ケア24)の運営	0	12'	26,063	0	118,666	3.32	30,122	148,788	5,709	成果	活動	相談件数	
			実計	11'	22,501	0	172,702	0.90	8,166	180,868	8,038	コスト	成果	相談受付者の内、各種サービスを利用した件数	
8	211	高齢者理美容サービス	0	12'	1,529	15	10,511	0.50	4,537	15,048	9,841	成果	活動	理髪サービス利用券交付延べ人数	
			0	11'	1,517	14	10,748	0.30	2,722	13,470	8,879	コスト	成果	理髪サービス利用者数 ÷ 寝たきり等高齢者 単位 = %	
9	212	寝具洗たく乾燥サービス	0	12'	2,001	7	1,909	0.50	4,537	6,446	3,221	成果	活動	利用回数	
			0	11'	2,315	7	2,377	0.30	2,722	5,099	2,203	コスト	成果	寝具洗たく乾燥サービス利用者数 ÷ 寝たきり等高齢者 単位 = %	
10	213	福祉機器展示センター運営	0	12'	468	16	16,312	0.10	907	17,219	36,793	成果	活動	来館者数	
			0	11'	1,458		16,733	0.10	907	17,640	12,099	コスト	成果	延来館者数 ÷ 福祉用具利用意向のある要介護認定者	
課事業 合計				12'			827,902	12.47	113,143	941,045		課職員数(管理職除く) [11' / 人、12' / 人] 評価対象以外に割り当てた職員数と事業名:			
				11'			996,400								
総 括 評 価	最終欄に記載														

平成13年度 杉並区事務事業評価 各課総括表

[保健福祉 部 高齢者在宅サービス 課] (2 枚/ 3 枚)

費用の単位は千円、ただし単位あたりコストは円

課 通 し 番 号	評 価 整 理 番 号	評 価 対 象 事 業 名	位 置 付	年 度	活 動 指 標	成 果 指 標	事 業 費	正 規 職 員 数	人 件 費 (非 常 勤 含)	総 事 業 費	単 位 コ ス ト (総 事 業 費 / 活 動 指 標)	事 業 の 方 向 性	活 動 指 標 ・ 成 果 指 標 の 名 称 、 式 、 単 位	
													活 動	成 果
1	214-2	住宅改修業者研修	0	12'	182	68	0	0.20	1,815	1,815	9,970	成果	活動	研修受講業者数
			0	11'	0		0	0.11	998	998		コスト	成果	研修受講業者請負数 ÷ 住宅改修事業請負件数
2	215	福祉電話等設置	0	12'	309	2	8,219	0.60	5,444	13,663	44,216	成果	活動	電話設置数
			0	11'	302	1	9,823	0.40	3,629	13,452	44,544	コスト	成果	設置世帯数 ÷ 高齢者のみの非課税世帯数
3	217	友愛訪問員派遣	0	12'	424	4	929	0.20	1,815	2,744	6,471	成果	活動	ゆうあい訪問員活動延人員 単位 = 人
			0	11'	907	8	3,066	0.20	1,815	4,881	5,381	コスト	成果	ひとり暮らし高齢者中の対象者率 単位 = %
4	218	高齢者緊急通報システム (消防庁)	0	12'	436	5	20,592	1.70	15,424	36,016	82,606	成果	活動	利用世帯数
			実計	11'	435	5	24,645	1.50	13,610	38,255	87,941	コスト	成果	設置世帯数 ÷ ひとり暮らし高齢者数
5	219	高齢者緊急通報システム (民間)	0	12'	52	1	983	0.20	1,815	2,798	53,800	成果	活動	利用世帯数
			実計	11'			0	0.00	0	0		コスト	成果	設置世帯数 ÷ ひとり暮らし高齢者数
6	220	高齢者火災安全システム	0	12'	18	0	1,092	0.40	3,629	4,721	262,289	成果	活動	利用世帯数
			実計	11'			0	0.00	0	0		コスト	成果	設置世帯数 ÷ 高齢者夫婦世帯数
7	221	徘徊高齢者探索システム	0	12'	136	9	1,092	0.80	7,258	8,350	61,400	成果	活動	徘徊探索システム延べ利用者数
			実計	11'			0	0.00	0	0		コスト	成果	徘徊探索システム実利用者数 ÷ 徘徊高齢者数
8	222	老人福祉手当	0	12'	35,781	78	1,543,078	0.70	6,351	1,549,429	43,303	成果	活動	支給延人数
			0	11'	40,047	84	2,169,648	1.17	10,615	2,180,263	54,443	コスト	成果	寝たきり高齢者推計数に対する福祉手当受給者の割合
9	224	家族介護用品の支給	0	12'	20,836	2,219	97,714	4.62	41,917	139,631	6,701	成果	活動	おむつ等介護用品支給決定者延べ数
			0	11'			0	0.00	0	0		コスト	成果	支給決定者実人数
10	229-1	ケアプラン作成	0	12'	2,093	4	5,434	6.80	61,696	67,130	32,074	成果	活動	ケアプラン作成件数
			0	11'	77	0	840	3.16	28,671	29,511	383,256	コスト	成果	区がサービス計画を作成した割合
課事業 合計				12'			1,679,133	16.22	147,164	1,826,297		課職員数(管理職除く) [11' / 人、12' / 人] 評価対象以外に割り当てた職員数と事業名:		
				11'			2,208,022							
総 括 評 価	最終欄に記載													

平成13年度 杉並区事務事業評価 各課総括表

【保健福祉部高齢者在宅サービス課】(3 枚/ 3 枚)

費用の単位は千円、ただし単位あたりコストは円

課 通 し 番 号	評 価 整 理 番 号	評 価 対 象 事 業 名	位 置 付	年 度	活 動 指 標	成 果 指 標	事 業 費	正 規 職 員 数	人 件 費 (非 常 勤 含)	総 事 業 費	単 位 コ ス ト (総 事 業 費 / 活 動 指 標)	事 業 の 方 向 性	活 動 指 標 ・ 成 果 指 標 の 名 称 、 式 、 単 位	
													活動	成果
1	230	若年性痴呆症者支援	0	12'	1	17	262	0.15	1,361	1,623	1,622,950	成果	活動	生活支援サービス利用実人数
			0	11'	0	0	0	0.00	0	0	0	コスト	成果	利用実人数 ÷ 介護保険該当以外の利用証交付者数
2	229-2	訪問保健指導	0	12'	2,316	80	7,848	3.35	30,395	38,243	16,512	成果	活動	訪問指導延べ回数
			実計	11'	4,806	81	16,741	4.50	40,829	57,570	11,979	コスト	成果	指導員派遣実施後の改善率
3	229-3	訪問機能訓練指導	0	12'	382	82	3,642	1.05	9,527	13,169	34,473	成果	活動	訪問指導延べ回数
			実計	11'	0	0	0	0.00	0	0	0	コスト	成果	指導員派遣実施後の改善率
4	229-4	訪問歯科指導	0	12'	63	85	421	0.30	2,722	3,143	49,887	成果	活動	訪問指導延べ回数
			実計	11'	170	84	1,418	1.05	9,527	10,945	64,380	コスト	成果	指導員派遣実施後の改善率
5	229-5	訪問栄養指導	0	12'	114	79	586	0.30	2,722	3,308	29,017	成果	活動	訪問指導延べ回数
			実計	11'	91	73	789	0.48	4,355	5,144	56,528	コスト	成果	指導員派遣実施後の改善率
6	229-6	訓練指導	0	12'	2,804	66	44,388	5.47	49,629	94,017	33,530	成果	活動	利用者延人数
			実計	11'	4,408	53	50,608	6.95	63,057	113,665	25,786	コスト	成果	閉じこもりにならなかった割合
7	229-7	地域リハビリ自主グループ支援	0	12'	10,922	65	11,694	2.19	19,870	31,564	2,890	成果	活動	年間活動延人数
			実計	11'	8,812	50	14,449	3.31	30,032	44,481	5,048	コスト	成果	年間活動延人数
8	1011	老人保健制度の医療の給付等	0	12'	1,736,588	29	0	6.50	67,792	67,792	39	成果	活動	老人保健医療特別会計の医療費支払件数 単位 = 件
			0	11'	1,638,887	28	0	7.50	76,865	76,865	47	コスト	成果	1人あたりの受診件数 単位 = 件
9	0	0	0	12'			0	0.00	0	0		成果	活動	
			0	11'			0					コスト	成果	
10	0	0	0	12'			0	0.00	0	0		成果	活動	
			0	11'			0					コスト	成果	
課事業 合計				12'			68,841	19.31	184,018	252,859		課職員数(管理職除く)【11' / 人、12' / 人】		
				11'			84,005					評価対象以外に割り当てた職員数と事業名:		
総 括 評 価	介護保険実施に伴い、一般施策も新しい考え方で整理し実施してきた。新制度の中で当初は区民からの問合せ等も多かったが次第に落ち着いてきた。在宅介護支援センターを中心とした介護予防・生活支援サービスには特に力を入れてきた。今後も民間サービスの進出の状況を把握しながら、常に事業の見直しに努める必要がある。													

平成13年度 杉並区事務事業評価 各課総括表

【保健福祉部介護保険課】(1枚/2枚)

費用の単位は千円、ただし単位あたりコストは円

課 通 し 番 号	評 価 整 理 番 号	評 価 対 象 事 業 名	位 置 付	年 度	活 動 指 標	成 果 指 標	事 業 費	正 規 職 員 数	人 件 費 (非 常 勤 含)	総 事 業 費	単 位 コ ス ト (総 事 業 費 / 活 動 指 標)	事 業 の 方 向 性	活 動 指 標 ・ 成 果 指 標 の 名 称 、 式 、 単 位	
													活動	成果
1	1012	介護保険管理事務	0	12'	26	55,079	2,046	0.21	1,905	3,951	151,974	成果	活動	職員数
			0	11'			0						コスト	成果
2	1013	介護保険資格賦課事務	0	12'	87,421		12,579	5.63	51,081	63,660	728	成果	活動	第1号被保険者数
			0	11'			0						コスト	成果
3	1014	介護保険収納事務	0	12'	87,421	90	3,697	4.81	43,641	47,338	541	成果	活動	第1号被保険者数
			0	11'			0						コスト	成果
4	1015	介護保険給付事務	0	12'	9,884	19	1,343	1.93	17,511	18,854	1,908	成果	活動	要介護(要支援)認定を受けた被保険者数
			0	11'			0						コスト	成果
5	1018	東京都国民健康保険 団体連合会負担金	0	12'	87,421	5,830	5,830	0.01	91	5,921	68	成果	活動	第1号被保険者数
			0	11'			0						コスト	成果
6	1019	要介護認定	0	12'	19,112	8,854	173,278	58.61	531,769	705,047	36,890	成果	活動	申請件数
			0	11'	9,761		92,734	60.25	546,648	639,382	65,504	コスト	成果	申請総数に対して30日以内に認定処理ができた件数
7	1020	介護保険趣旨普及	0	12'	19,112	9,884	7,085	1.04	9,436	16,521	864	成果	活動	要介護認定申請者数
			0	11'	9,761	8,441	3,030	2.18	19,779	22,809	2,337	コスト	成果	要介護認定者数
8	1021	介護サービス費等の支給	0	12'	9,884	1,169,556	11,559,893	4.83	43,823	11,603,716	1,173,990	成果	活動	要介護(要支援)認定を受けた被保険者数
			0	11'			0						コスト	成果
9	1022	財政安定化基金拠出金	0	12'	87,421	91,792	91,792	0.10	907	92,699	1,060	成果	活動	第1号被保険者数
			0	11'			0						コスト	成果
10	1023	介護保険給付費準備基金	0	12'	87,421	0	1,031,303	0.10	907	1,032,210	11,807	成果	活動	第1号被保険者数
			0	11'			0						コスト	成果
課事業 合計			//	12'	//	//	12,888,846	77.27	701,071	13,589,917	//	課職員数(管理職除く)【11'/ 人、12'/ 人】 評価対象以外に割り当てた職員数と事業名: 別紙添付		
			//	11'	//	//	95,764				//			
総 括 評 価														

平成13年度 杉並区事務事業評価 各課総括表

【保健福祉部介護保険課】(2枚/2枚)

費用の単位は千円、ただし単位あたりコストは円

課 通 し 番 号	評 価 整 理 番 号	評 価 対 象 事 業 名	位 置 付	年 度	活 動 指 標	成 果 指 標	事 業 費	正 規 職 員 数	人 件 費 (非 常 勤 含)	総 事 業 費	単 位 コ ス ト (総 事 業 費 / 活 動 指 標)	事 業 の 方 向 性		活 動 指 標 ・ 成 果 指 標 の 名 称 、 式 、 単 位
												成 果	コ ス ト	
11	231	住宅改修支援	0	12'	22	917	66	0.01	91	157	7,124	成果	活動	助成金交付件数
			0	11'			0						コスト	成果
12	232	短期入所振替利用援助	0	12'	11	60	22	0.01	91	113	10,248	成果	活動	助成金交付件数
			0	11'			0						コスト	成果
13	234	ホームヘルプサービス利用者負担助成	0	12'	1,535	40,261	63,136	1.18	10,706	73,842	48,106	成果	活動	減額認定者数
			0	11'			0						コスト	成果
14	235	高額介護サービス費等資金貸付基金	0	12'	38	0.78	30,000	0.11	998	30,998	815,738	成果	活動	貸付件数
			0	11'			0						コスト	成果
15	236	介護保険円滑導入基金	0	12'	87,421	2,469,714	6,223	0.10	907	7,130	82	成果	活動	第1号被保険者数
			0	11'			3,321,683	0.10	907	3,322,590			コスト	成果
0	0	0	0	12'			0	0.00	0	0		成果	活動	
			0	11'			0						コスト	成果
0	0	0	0	12'			0	0.00	0	0		成果	活動	
			0	11'			0						コスト	成果
0	0	0	0	12'			0	0.00	0	0		成果	活動	
			0	11'			0						コスト	成果
0	0	0	0	12'			0	0.00	0	0		成果	活動	
			0	11'			0						コスト	成果
0	0	0	0	12'			0	0.00	0	0		成果	活動	
			0	11'			0						コスト	成果
課事業 合計				12'			99,447	1.41	12,793	112,240		課職員数(管理職除く)【11'/ 人、12'/ 人】 評価対象以外に割り当てた職員数と事業名: 別紙添付		
				11'			3,321,683							
総括評価		介護保険制度は、介護保険料やホームヘルプサービスに係る国の特別対策も含めて、大きな混乱もなく平成12年4月から実施された。このことは、平成12年11月から平成13年1月にかけて実施した「介護保険サービス利用に関する調査」結果にも現われている。 平成13年度は、国の特別対策終了による平成13年10月からの介護保険料本来額の賦課・徴収、平成14年1月からの「訪問通所サービスと短期入所サービスの支給限度額一本化」の実施、また次期介護保険事業計画策定に向けた準備等、大きな課題を全課で解決し、介護保険事業の適切かつ安定した運営に努めていく必要がある。												

平成13年度 杉並区事務事業評価 各課総括表

【保健福祉部 児童課】(1 枚 / 2 枚)

費用の単位は千円、ただし単位あたりコストは円

課 通 し 番 号	評 価 整 理 番 号	評 価 対 象 事 業 名	位 置 付	年 度	活 動 指 標	成 果 指 標	事 業 費	正 規 職 員 数	人 件 費 (<small>非常勤含</small>)	総 事 業 費	単 位 コ ス ト (<small>総事業費 / 活動指 標</small>)	事 業 の 方 向 性		活 動 指 標 ・ 成 果 指 標 の 名 称、 <small>式、単位</small>	
												成 果	コ ス ト		
1	168	杉並区保護司会運営助成	0	12'	149	149	600	0.11	998	1,598	10,725	成果	活動	杉並区保護司会人数	
			0	11'	133	105	750	0.11	998	1,748	13,143	コスト	成果	参加者延べ人数/研修会開催回数	
2	169	社会を明るくする運動	0	12'	810	2	506	0.69	6,260	6,766	8,354	成果	活動	「杉並区民のつどい」参加者数	
			0	11'	896	2	305	0.66	5,988	6,293	7,024	コスト	成果	非行少年の発生割合(非行少年発生件数/少年人口)	
3	289	母子福祉団体	0	12'	73	100	264	0.27	2,450	2,714	37,174	成果	活動	母と子のバスハイ参加者数	
			0	11'	66	100	697	0.25	2,268	2,965	44,926	コスト	成果	母と子のバスハイ参加率(参加者人数/募集人数)	
4	358	女性・児童部一般管理	0	12'	1,256	1,444	6,480	0.63	5,716	12,196	2,850	成果	活動	職員数	
			0	11'	1,261	2,164	10,192	0.63	5,716	15,908	2,965	コスト	成果	部職員一人当たり事務費額	
5	421	青少年問題協議会	0	12'	2	78	1,656	0.70	6,351	8,007	4,003,550	成果	活動	開催数	
			0	11'	3	75	1,182	0.55	4,990	6,172	2,057,383	コスト	成果	委員出席率	
6	422	「子どもの権利に関する条約」などの推進活動	0	12'	7,563	101	1,191	1.00	9,073	10,264	2,632	成果	活動	中学1年生用冊子+小学4年生用冊子配布数	
			0	11'	7,511	115	2,210	1.04	9,436	11,646	3,882	コスト	成果	配布数に対する対前年比額	
7	423	育成活動	0	12'	17	185	15,153	1.25	11,341	26,494	1,558,485	成果	活動	委員会数	
			0	11'	17	186	17,604	1.27	11,523	29,127	1,713,336	コスト	成果	育成委員会の事業数	
8	424	成人祝賀	0	12'	2,191	33	4,006	1.36	12,339	16,345	7,460	成果	活動	出席者数	
			0	11'	2,385	34	4,938	1.25	11,341	16,279	6,826	コスト	成果	出席者数/対象者数	
9	425	洋上セミナー	0	12'	1	29	38	0.04	363	401	400,920	成果	活動	洋上セミナー交流会開催数	
			0	11'	2	43	72	0.04	363	435	217,460	コスト	成果	洋上セミナー交流会参加者数	
10	426	ボーイスカウト・ガールスカウト開催分担金	0	12'	3	406	314	0.02	181	495	165,153	成果	活動	共催後援名義	
			0	11'	3	303	370	0.02	181	551	183,820	コスト	成果	(代)参加者数	
課事業 合計			0	12'			30,208	6.07	55,072	85,280		課職員数(管理職除く)[11'/ 人、12'/ 人] 評価対象以外に割り当てた職員数と事業名:			
			0	11'			38,320								
総 括 評 価															

平成13年度 杉並区事務事業評価 各課総括表

【保健福祉 部 児童 課】(2 枚/ 2 枚)

費用の単位は千円、ただし単位あたりコストは円

課 通 し 番 号	評 価 整 理 番 号	評 価 対 象 事 業 名	位 置 付	年 度	活 動 指 標	成 果 指 標	事 業 費	正 規 職 員 数	人 件 費 (非 常 勤 含)	総 事 業 費	単 位 コ ス ト (総 事 業 費 / 活 動 指 標)	事 業 の 方 向 性		活 動 指 標 ・ 成 果 指 標 の 名 称 、 式 、 単 位	
												成 果	コ ス ト	活 動	成 果
11	360	児童扶養手当事務	0	12'	2,155	94	903	1.95	17,692	18,595	8,629	成果	活動	手当受給者数	
			0	11'	2,102	84	886	1.58	14,335	15,221	7,241	コスト	成果	(代)現況届回収率 = 現況届回収数 ÷ 現況届発送数	
12	362	休養ホーム	0	12'	766	172	4,850	0.55	4,990	9,840	12,846	成果	活動	休養ホームを利用した人数	
			0	11'	787	180	5,100	0.53	4,809	9,909	12,590	コスト	成果	(代)休養ホームを利用した世帯数	
13	363	ホームヘルパー派遣	0	12'	2,345	8,802	15,090	0.55	4,990	20,080	8,563	成果	活動	ホームヘルプサービスの利用回数	
			0	11'	2,252	9,456	15,833	0.79	7,168	23,001	10,213	コスト	成果	延べ派遣時間数	
14	364	ひとり親家庭援護医療費助成	0	12'	4,048	49,481	144,772	1.95	17,692	162,464	40,134	成果	活動	医療費助成対象人数	
			0	11'	4,164	48,182	146,144	1.58	14,335	160,479	38,540	コスト	成果	(代)年間受診件数	
15	370	乳幼児医療費助成	0	12'	18,035	248,312	739,387	4.38	39,740	779,127	43,201	成果	活動	医療費助成対象人数	
			0	11'	13,876	215,301	667,760	5.26	47,724	715,484	51,563	コスト	成果	(代)年間受診件数	
16	376	児童手当	0	12'	7,747	37	377,743	2.63	23,862	401,605	51,840	成果	活動	児童手当受給対象児童数	
			0	11'	3,476	16	224,243	1.58	14,335	238,578	68,636	コスト	成果	(代)児童手当受給率 = 手当受給対象児童数 ÷ 対象年齢人口	
17	377	児童育成手当(育成手当)	0	12'	3,467	458	530,813	1.09	9,890	540,703	155,957	成果	活動	児童育成手当受給対象児童数	
			0	11'	3,461	450	534,269	1.05	9,527	543,796	157,121	コスト	成果	(代)児童育成手当新規認定受給者数	
18	0	0	0	12'			0	0.00	0	0		成果	活動		
			0	11'			0					コスト	成果		
19	0	0	0	12'			0	0.00	0	0		成果	活動		
			0	11'			0					コスト	成果		
20	0	0	0	12'			0	0.00	0	0		成果	活動		
			0	11'			0					コスト	成果		
課事業 合計				12'			1,813,558	13.10	118,856	1,932,414		課職員数(管理職除く)[11'/ 人、12'/ 人] 評価対象以外に割り当てた職員数と事業名:			
				11'			1,594,235								
総 括 評 価															

平成13年度 杉並区事務事業評価 各課総括表

[保健福祉部

保育課](1枚/ 2枚)

費用の単位は千円、ただし単位あたりコストは円

課 通 し 番 号	評 価 整 理 番 号	評 価 対 象 事 業 名	位 置 付	年 度	活 動 指 標	成 果 指 標	事 業 費	正 規 職 員 数	人 件 費 (非 常 勤 含)	総 事 業 費	単 位 コ ス ト (総 事 業 費 / 活 動 指 標)	事 業 の 方 向 性		活 動 指 標 ・ 成 果 指 標 の 名 称 、 式 、 単 位	
												成 果	コ ス ト	活 動	成 果
1	359	児童福祉関連事務(保育実施事務)	行革	12'	56,237	71.5	13,447	11.35	102,979	116,426	2,070	成果		活動	入所児童数
			0	11'	55,648	78.4	3,091	11.15	101,164	104,255	1,873	コスト		成果	入所実施率 = 入所児童数 ÷ 申請者数
2	365	保育室運営	0	12'	824	90	72,015	0.30	2,722	74,737	90,700	成果		活動	保育室延受託児童数
			0	11'	840	92	65,961	0.30	3,604	69,565	82,815	コスト		成果	受託率 = 延受託児童数 ÷ 延定員数
3	366	家庭福祉員	0	12'	233	74	23,948	0.31	2,813	26,761	114,852	成果		活動	延受託児童数
			0	11'	230	64	24,408	0.30	3,310	27,718	120,512	コスト		成果	受託率 = 延受託児童数 ÷ 延定員数
4	368	緊急一時保育	0	12'	5	1	255	0.05	454	709	141,730	成果		活動	延受託日数
			0	11'	12	1	1,339	0.05	601	1,940	161,633	コスト		成果	
5	369	区内私立保育所に対する運営加算	0	12'	12,021	99	226,690	0.65	5,897	232,587	19,348	成果		活動	延在籍児童数
			0	11'	12,068	99	229,833	0.66	5,988	235,821	19,541	コスト		成果	延在籍児童数 ÷ 延園児定員数
6	371	少子化対策臨時特例交付金事業(駅前保育所設置助成)	0	12'	0		0	0.01	91	91	0	成果	-	活動	助成保育所数
			実計	11'	0		0	0.01	91	91	0	コスト	-	成果	
7	372	少子化対策臨時特例交付金事業(私立保育園少子化対策助成)	0	12'	1	100	10,000	0.01	91	10,091	10,090,730	成果	-	活動	助成保育所数
			0	11'	9	100	63,264	0.01	91	63,355	7,039,414	コスト	-	成果	助成実施率 = 助成保育所数 ÷ 助成対象保育所数
8	378	区内私立・区外公私立民営保育所に対する国・都運営委託	0	12'	12,157	97.51	1,369,574	0.78	7,077	1,376,651	113,239	成果		活動	延入所児童数
			0	11'	12,240	97.01	1,360,648	0.82	7,440	1,368,088	111,772	コスト		成果	入所実施率 = 延入所児童数 ÷ 延入所申込児童数
9	381	保育園維持運営	行革	12'	43,096	1,488	321,671	55.36	502,281	823,952	19,119	成果		活動	在籍児童数
			0	11'	43,578	1,341	312,586	56.56	513,169	825,755	18,949	コスト		成果	施設修理件数
10	382	一般保育運営	0	12'	43,096	23.96	514,077	702.09	6,370,063	6,884,140	159,740	成果		活動	在籍児童数
			実計	11'	43,578	25.82	511,578	709.69	6,439,017	6,950,595	159,498	コスト		成果	入所実施率 = 在籍児童数 ÷ 申請者数
課事業 合計			行革	12'										課職員数(管理職除く)[11'/ 人、12'/ 人] 評価対象以外に割り当てた職員数と事業名:	
			0	11'											
総 括 評 価	最終欄に記載														

平成13年度 杉並区事務事業評価 各課総括表

[保健福祉部

保育課](2枚/ 2枚)

費用の単位は千円、ただし単位あたりコストは円

課 通 し 番 号	評 価 整 理 番 号	評 価 対 象 事 業 名	位 置 付	年 度	活 動 指 標	成 果 指 標	事 業 費	正 規 職 員 数	人 件 費 (非 常 勤 含)	総 事 業 費	単 位 コ ス ト (総 事 業 費 / 活 動 指 標)	事 業 の 方 向 性		活 動 指 標 ・ 成 果 指 標 の 名 称 、 式 、 単 位	
												成 果	活 動		
11	383	障害児保育	0	12'	744	91	36,685	32.46	295,392	332,076	446,339	成果	活動	障害児保育在籍児童数	
			実計	11'	934	89	46,798	36.11	328,508	375,306	401,826	コスト	成果	障害児保育入園児童数 ÷ 障害児保育入園申込数	
12	384	延長保育	0	12'	3,815	67	62,273	17.41	157,961	220,234	57,728	成果	活動	延長延児童数	
			実計	11'	3,417	89	66,607	17.65	160,138	226,745	66,358	コスト	成果	利用率 = 延長保育児童数 ÷ 延長保育申請者数	
13	385	産休明け保育	0	12'	1,489	58	25,181	79.93	725,205	750,386	503,953	成果	活動	産休明け保育児童数	
			実計	11'	1,483	59	24,565	79.30	719,489	744,054	501,722	コスト	成果	産休明け保育児童数 ÷ 産休明け保育申請者数	
14	386	緊急一時保育	0	12'	703	142	910	0.25	2,709	3,619	5,148	成果	活動	緊急一時保育延受託日数	
			0	11'	479	111	846	0.15	1,802	2,648	5,528	コスト	成果	緊急一時保育延受託日数 ÷ 過去5年間の平均受託日数	
15	387	園外保育実施	0	12'	4,154	99.69	3,072	0.10	907	3,979	958	成果	活動	秋季・卒園遠足参加児童数	
			0	11'	2,550	64.36	3,412	0.10	907	4,319	1,694	コスト	成果	園外保育参加児童数 ÷ 園外保育参加予定数	
16	388	保育園給食運営	0	12'	43,096	102	245,899	100.88	934,094	1,179,993	27,381	成果	活動	在籍児童数	
			0	11'	43,578	102	253,136	103.74	961,806	1,214,942	27,880	コスト	成果	エネルギー所要量基準 ÷ 区所要量	
17	389	子育て支援事業	0	12'	1,625	119	750	1.39	43,617	44,368	27,303	成果	活動	体験保育及び育児相談件数	
			実計	11'	2,012	148	1,095	1.39	40,620	41,715	20,733	コスト	成果	体験保育件数 ÷ 過去5年間の平均体験保育件数	
18	390	ファミリー・サポート・センター	0	12'	2,245	424	8,566	0.20	1,815	10,381	4,624	成果	活動	活動回数	
			実計	11'	120	169	6,300	0.10	907	7,207	60,061	コスト	成果	稼働率 = 活動回数 ÷ (協力会員 + 利用・協力会員数)	
0	0	0	0	12'			0	0.00	0	0		成果	活動		
			0	11'			0						コスト	成果	
0	0	0	0	12'			0	0.00	0	0		成果	活動		
			0	11'			0						コスト	成果	
課事業 合計				12'			2,935,013	#####	9,156,168	12,091,181		課職員数(管理職除く) [11' / 人, 12' / 人]			
				11'			2,975,467	#####	9,288,652	12,264,119		評価対象以外に割り当てた職員数と事業名:			
総括評価	保育所の設置・経営主体にかかる規制緩和、東京都の認証保育所制度の実施、男女共同参画会議の専門調査会提言(平成16年度までに定員15万人増等)など、保育を取り巻く環境が激変している。母親の就労、育児休業制度の普及等により、依然として乳幼児の保育需要は増えている。平成12年度少子化対策臨時特例交付金を活用し、私立保育園の施設整備等の充実を図ることができたが、駅前保育所(1所)の設置については、実現することはできなかった。区の厳しい財政事情の中で、区民の保育ニーズに的確に応え、地域における子育て支援策をさらに充実していくために、今後の保育サービスの提供のあり方等を検討し、事務事業の統廃合や民間委託の導入等により、保育にかかる事務事業全体の効率的な執行体制を確保していく必要がある。														

平成13年度 杉並区事務事業評価 各課総括表

【保健福祉部 東福祉事務所】(1 枚/ 1 枚)

費用の単位は千円、ただし単位あたりコストは円

課 通 し 番 号	評 価 整 理 番 号	評 価 対 象 事 業 名	位 置 付	年 度	活 動 指 標	成 果 指 標	事 業 費	正 規 職 員 数	人 件 費 (非 常 勤 含)	総 事 業 費	単 位 コ ス ト (総 事 業 費 /活 動 指 標)	事 業 の 方 向 性		活 動 指 標・成 果 指 標 の 名 称、式、単 位
												成 果	活 動	
1	285	家庭相談	0	12'	207	99	5,604	0.66	5,988	11,592	56,001	成果	活動	相談件数
			0	11'	221	94	5,629	0.20	1,815	7,444	33,681	コスト	成果	(代)相談件数
2	286	母子・女性相談	0	12'	1,717	36	402	1.79	16,241	16,643	9,693	成果	活動	相談件数
			0	11'	2,587	16	4,012	1.93	17,511	21,523	8,320	コスト	成果	母子生活支援施設入所世帯数
3	352	生活保護費(保護費、嘱託 医報酬、生活保護システム 運用事務費、生活保護運	0	12'	2,751	97	6,639,428	58.52	530,952	7,170,380	2,606,463	成果	活動	被保護世帯数
			0	11'	2,387	95	5,717,468	51.26	465,082	6,182,550	2,590,092	コスト	成果	保護開始世帯数÷保護申請世帯数
4	379	民営母子生活支援施設に 対する保護委託	0	12'	36	16	126,459	1.12	10,162	136,621	3,795,021	成果	活動	措置世帯数(年度末実数)
			0	11'	35	15	125,982	0.16	1,452	127,434	3,640,962	コスト	成果	退所(自立)世帯数
5	380	助産施設に対する入所措 置	0	12'	6	100	4,044	0.54	4,899	8,943	1,490,570	成果	活動	措置決定者数
			0	11'	13	100	4,746	0.59	5,353	10,099	776,852	コスト	成果	措置決定者数÷措置申請者数
6			0	12'			0	0.00	0	0		成果	活動	
			0	11'			0					コスト	成果	
7	0	0	0	12'			0	0.00	0	0		成果	活動	
			0	11'			0					コスト	成果	
8	0	0	0	12'			0	0.00	0	0		成果	活動	
			0	11'			0					コスト	成果	
9	0	0	0	12'			0	0.00	0	0		成果	活動	
			0	11'			0					コスト	成果	
10	0	0	0	12'			0	0.00	0	0		成果	活動	
			0	11'			0					コスト	成果	
課事業 合計				12'			6,775,937	62.63	568,242	7,344,179		課職員数(管理職除く)【11'/ 人、12'/ 人】 評価対象以外に割り当てた職員数と事業名:		
				11'			5,857,837							
総 括 評 価	福祉事務所に期待されている基本的な事務事業である。今後、社会福祉の基礎構造改革の進捗に応じ、区における保健と福祉の連携を推進するなかで、改善改革を図っていくことが必要である。													

平成13年度 杉並区事務事業評価 各課総括表

【保健福祉部西福祉事務所】(1枚/1枚)

費用の単位は千円、ただし単位あたりコストは円

課 通 し 番 号	評 価 整 理 番 号	評 価 対 象 事 業 名	位 置 付	年 度	活 動 指 標	成 果 指 標	事 業 費	正 規 職 員 数	人 件 費 (非 常 勤 含)	総 事 業 費	単 位 コ ス ト (総 事 業 費 / 活 動 指 標)	事 業 の 方 向 性		活 動 指 標 ・ 成 果 指 標 の 名 称、 式、 単 位	
												成 果	コ ス ト	活 動	成 果
1	240	身体障害者福祉措置	0	12'	4,227	40	268,045	8.38	76,032	344,077	81,400	成果	活動	補装具の交付及び修理件数(12年度は児童補装具を含む)	
			0	11'	3,781	37	264,834	6.24	56,616	321,450	85,017	コスト	成果	補装具給付支給件数÷手帳所持者数	
2	241	知的障害者福祉措置	0	12'	4,465	15	905,471	9.98	90,549	996,020	223,073	成果	活動	知的障害者相談受付延人数(家庭訪問を含む)	
			0	11'	4,301	14	847,613	9.82	89,097	936,710	217,789	コスト	成果	施設入所措置者数÷手帳所持者数	
3	243	福祉相談	0	12'	81	142	404	1.17	10,703	11,108	137,131	成果	活動	総合福祉相談数(12年度まで)	
			0	11'	57	63	398	0.74	6,803	7,200	126,319	コスト	成果	福祉相談数に占める福祉相談件数(12年度まで)	
4	263	自動車改造費等の助成	0	12'	0	0	463	0.03	272	735		成果	活動	自動車改造費助成件数	
			0	11'	8	16	1,285	0.46	4,174	5,459	682,323	コスト	成果	(代)自動車改造費助成件数	
5	264	福祉機器の給付	0	12'	218	45	11,556	3.68	33,389	44,945	206,168	成果	活動	福祉機器の給付件数	
			0	11'	488	111	34,819	3.89	35,294	70,113	143,674	コスト	成果	(代)福祉機器の給付件数	
6	265	住宅改造費の助成	0	12'	22	13	10,645	1.98	17,965	28,610	1,300,434	成果	活動	住宅改造費の助成件数	
			0	11'	167	98	41,255	3.16	28,671	69,926	418,717	コスト	成果	(代)住宅改造費の助成件数	
7	0	0	0	12'			0	0.00	0	0		成果	活動		
			0	11'			0					コスト	成果		
8	0	0	0	12'			0	0.00	0	0		成果	活動		
			0	11'			0					コスト	成果		
9	0	0	0	12'			0	0.00	0	0		成果	活動		
			0	11'			0					コスト	成果		
10	0	0	0	12'			0	0.00	0	0		成果	活動		
			0	11'			0					コスト	成果		
課事業 合計				12'			1,196,584	25.22	228,910	1,425,495		課職員数(管理職除く)【11'/ 人、12'/ 人】 評価対象以外に割り当てた職員数と事業名:			
				11'			1,190,204								
総 括 評 価	法定された義務的な事業が多く需要性は高い。 見直しについては可能な限り実施している。														

平成13年度 杉並区事務事業評価 各課総括表

[保健福祉部 南福祉事務所 課] (1枚/ 1枚) 費用の単位は千円、ただし単位あたりコストは円

課 通 し 番 号	評 価 整 理 番 号	評 価 対 象 事 業 名	位 置 付	年 度	活 動 指 標	成 果 指 標	事 業 費	正 規 職 員 数	人 件 費 (非 常 勤 含)	総 事 業 費	単 位 コ ス ト (総 事 業 費 / 活 動 指 標)	事 業 の 方 向 性		活 動 指 標 ・ 成 果 指 標 の 名 称 、 式 、 単 位
												成 果	活 動	
1	157	福祉事務所維持管理	0	12'	20		52,343	11.35	102,979	155,322	7,766,078	成果	活動	保守委託契約件数
			0	11'	20		55,574	7.69	69,771	125,345	6,267,269	コスト	成果	
2	191	老人ホーム入所措置・入所相談	0	12'	120	12	228,134	6.25	56,706	284,840	2,476,872	成果	活動	養護老人ホーム年度内の申請件数
			0	11'	4	62	3,730,381	10.36	93,996	3,824,377	956,094,320	コスト	成果	養護老人ホーム措置入所者数÷入所申請者数
3	204	家事・付き添いサービス	0	12'	343	62	25,179	3.55	32,209	57,388	167,312	成果	活動	サービス利用者数
			0	11'			0					コスト	成果	介護保険の訪問介護に移行しない割合
4	214	住宅改修費の助成	0	12'	111	98	19,281	4.74	43,006	62,287	561,144	成果	活動	改修件数(実人員)
			0	11'			0					コスト	成果	要介護状態になるきっかけが住居での転倒事故でない方の割合
5	288	母子福祉資金貸付	0	12'	183	27	231	1.61	14,608	14,839	81,085	成果	活動	相談実人数
			0	11'	209	33	631	1.46	13,247	13,878	66,400	コスト	成果	償還率
6	0	0	0	12'			0	0.00	0	0		成果	活動	
			0	11'			0					コスト	成果	
7	0	0	0	12'			0	0.00	0	0		成果	活動	
			0	11'			0					コスト	成果	
8	0	0	0	12'			0	0.00	0	0		成果	活動	
			0	11'			0					コスト	成果	
9	0	0	0	12'			0	0.00	0	0		成果	活動	
			0	11'			0					コスト	成果	
10	0	0	0	12'			0	0.00	0	0		成果	活動	
			0	11'			0					コスト	成果	
課事業 合計				12'			325,168	27.50	249,508	574,676	課職員数(管理職除く) [11' / 人、12' / 人] 評価対象以外に割り当てた職員数と事業名:			
				11'			3,786,586							
総括評価	決定された義務的な事業が多く重要性は高い。 見直しについては、可能な限り実施している。													

平成13年度 杉並区事務事業評価 各課総括表

【 保健福祉部こども発達センター 】(1枚/ 2 枚)

費用の単位は千円、ただし単位あたりコストは円

課 通 し 番 号	評 価 整 理 番 号	評 価 対 象 事 業 名	位 置 付	年 度	活 動 指 標	成 果 指 標	事 業 費	正 規 職 員 数	人 件 費 (非 常 勤 含)	総 事 業 費	単 位 コ ス ト (総 事 業 費 /活 動 指 標)	事 業 の 方 向 性		活 動 指 標 ・ 成 果 指 標 の 名 称 、 式 、 単 位
												成 果	コ ス ト	
1	332	施設維持管理等	0	12'	6	12	25,337	1.55	14,063	39,400	6,566,692	成果	活動	保守委託契約件数(建物設備,電気保安,印刷機,昇降機,自動扉,清掃)
			0	11'	6	7	25,679	1.55	14,063	39,742	6,623,692	コスト	成果	トラブル発生件数
2	333	給食運営	0	12'	15,883	78	13,319	1.51	13,700	27,019	1,701	成果	活動	給食提供数
			0	11'	15,328	76	13,209	1.51	13,700	26,909	1,756	コスト	成果	(代)給食提供数延/対象者延数
3	334	利用者通所バス(たんぼぼ園通園バス)	0	12'	250	8	33,365	0.50	4,537	37,902	151,606	成果	活動	バス運行日数
			0	11'	254	8	34,864	0.50	4,537	39,401	155,120	コスト	成果	(代)バス運行回数÷バス運行日数
4	335	通園グル-ブ指導(たんぼぼ園)	0	12'	89	80	8,509	15.42	139,906	148,415	1,667,580	成果	活動	通園児数
			0	11'	80	74	8,466	15.42	139,906	148,372	1,854,646	コスト	成果	(代)通園児数÷通園希望者数
5	336	訓練及び行事	0	12'	228	78	261	1.36	12,339	12,600	55,264	成果	活動	園外訓練(遠足)等の参加者数
			0	11'	239	82	450	1.36	12,339	12,789	53,512	コスト	成果	(代)園外訓練(遠足)等に参加した児童数/対象児童数
6	337	相談	0	12'	504	495	1,637	3.13	28,398	30,035	59,594	成果	活動	相談実施件数(電話相談・一般相談・医療相談)
			0	11'	476	465	1,712	3.13	28,398	30,110	63,257	コスト	成果	相談により、当所でのリハビリ・心理・通園等のほか、他施設において何らかの療育を受けられるようになった件数
7	338	言語心理指導	0	12'	3,174	307	18,937	1.60	14,517	33,454	10,540	成果	活動	個別指導及び専門相談実施件数
			0	11'	3,500	264	18,821	1.60	14,517	33,338	9,525	コスト	成果	個別指導および専門相談を実施し、向上した人数
8	339	保健指導	0	12'	881	67	1,614	1.09	9,890	11,504	13,057	成果	活動	保健指導実施件数
			0	11'	875	58	883	1.09	9,890	10,773	12,312	コスト	成果	個別の摂食指導を受け、向上した人数
9	340	運動機能リハビリテーション	0	12'	2,748	147	3,984	3.66	33,207	37,191	13,534	成果	活動	リハビリテーション個別指導及び専門相談実施回数
			0	11'	2,528	113	3,559	3.66	33,207	36,766	14,544	コスト	成果	リハビリテーション個別指導及び専門相談を実施し、向上した人数
10	341	巡回指導	0	12'	251	110	4,347	0.58	5,262	9,609	38,284	成果	活動	巡回指導実施件数
			0	11'	241	106	5,619	0.58	5,262	10,881	45,151	コスト	成果	(代)保育園の障害児認定児童数及び巡回指導を受けた幼稚園児・小学生
課事業 合計				12'			111,310	30.40	275,819	387,129		課職員数(管理職除く)【11'/31.1人、12'/31.1人】 評価対象以外に割り当てた職員数と事業名:		
				11'			113,262							
総 括 評 価	<p>障害児の早期療育の必要性は高まっている。区民の身近な自治体である区が担うべきと考える。しかし、効率的運営については、今後とも追求する必要がある。こども発達センターの課題は、ライフステージ(乳幼児期・幼児期・学齢期)に応じた療育システムの確立にある。そのためには、センターがコーディネーターの役割を担い、保健センター・保育課・教育委員会等との連携を更に進めていく。</p> <p>なお、学齢期児童に対する言語心理指導については、要望(必要性)に対して不足しているので、これに応えていくべきである。</p>													

平成13年度 杉並区事務事業評価 各課総括表

【保健福祉部こども発達センター 課】(2枚/2枚)

費用の単位は千円、ただし単位あたりコストは円

課 通 し 番 号	評 価 整 理 番 号	評 価 対 象 事 業 名	位 置 付	年 度	活 動 指 標	成 果 指 標	事 業 費	正 規 職 員 数	人 件 費 (非 常 勤 含)	総 事 業 費	単 位 コ ス ト (総 事 業 費 /活 動 指 標)	事 業 の 方 向 性	活 動 指 標 ・ 成 果 指 標 の 名 称、 式、 単 位	
													活動	成果
1	342	療育講座等	0	12'	229	22	215	0.70	6,351	6,566	28,673	成果	活動	延参加者数
			0	11'	274	15	215	0.70	6,351	6,566	23,964	コスト	成果	(代)参加者数/センター利用登録者数
2	0	0	0	12'			0	0.00	0	0		成果	活動	
			0	11'			0					コスト	成果	
3	0	0	0	12'			0	0.00	0	0		成果	活動	
			0	11'			0					コスト	成果	
4	0	0	0	12'			0	0.00	0	0		成果	活動	
			0	11'			0					コスト	成果	
5	0	0	0	12'			0	0.00	0	0		成果	活動	
			0	11'			0					コスト	成果	
6	0	0	0	12'			0	0.00	0	0		成果	活動	
			0	11'			0					コスト	成果	
7	0	0	0	12'			0	0.00	0	0		成果	活動	
			0	11'			0					コスト	成果	
8	0	0	0	12'			0	0.00	0	0		成果	活動	
			0	11'			0					コスト	成果	
9	0	0	0	12'			0	0.00	0	0		成果	活動	
			0	11'			0					コスト	成果	
10	0	0	0	12'			0	0.00	0	0		成果	活動	
			0	11'			0					コスト	成果	
課事業 合計				12'			215	0.70	6,351	6,566		課職員数(管理職除く) [11' / 人、12' / 人] 評価対象以外に割り当てた職員数と事業名:		
				11'			215							
総 括 評 価														

平成13年度 杉並区事務事業評価 各課総括表

【保健福祉部 高齢者活動支援センター】(1枚/ 2枚)

費用の単位は千円、ただし単位あたりコストは円

課 通 し 番 号	評 価 整 理 番 号	評 価 対 象 事 業 名	位 置 付	年 度	活 動 指 標	成 果 指 標	事 業 費	正 規 職 員 数	人 件 費 (非 常 勤 含)	総 事 業 費	単 位 コ ス ト (総 事 業 費 / 活 動 指 標)	事 業 の 方 向 性	活 動 指 標 ・ 成 果 指 標 の 名 称、 式、 単 位		
													活動	成果	
1	293	高齢者活動支援センター 運営・管理	行革	12'	87,493	67	68,689	1.41	21,610	90,299	1,032	成果	活動	年間利用者数	
				11'	93,071	71	72,166	1.46	22,064	94,230	1,012	コスト	成果	利用率 = 年間利用者数 / 年間利用可能定員 × 100	
2	295	電話訪問事業		12'	518	100	1,437	0.22	1,996	3,433	6,628	成果	活動	対象者数	
				11'	584	100	3,867	0.23	2,087	5,954	10,195	コスト	成果	電話訪問利用者の満足度(利用者の内、入院、転居、死亡を除き、翌年度も継続利用する人数の割合)	
3	297	ゲートボール場運営		12'	28	100	318	0.09	817	1,135	40,520	成果	活動	登録団体数	
				11'	26	100	463	0.11	998	1,461	56,193	コスト	成果	週1回以上活動できた団体数 / 登録団体数 × 100	
4	304	敬老会館施設維持管理 及び運営委託	行革	12'	267,155	57	96,088	29.41	372,641	468,729	1,755	成果	活動	年間延利用者数	
				11'	266,307	57	97,699	32.36	387,650	485,349	1,823	コスト	成果	利用率(年間延用者数 ÷ 年間利用可能定員 × 100)	
5	198	長寿祝い品贈呈	行革	12'	84	12	622	0.46	4,174	4,796	57,090	成果	活動	対象者数	
				11'	903		3,580	0.45	4,083	7,663	8,486	コスト	成果	訪問希望者数	
6	199	敬老会	行革	12'	1,032	2.8	3,116	0.70	6,351	9,467	9,174	成果	活動	入場人員	
				11'	2,517	7.1	5,749	0.68	6,170	11,919	4,735	コスト	成果	来場率(来場者数/対象者数) × 100	
7	200	81歳(半寿)顕彰	行革	12'	2,138	68	2,851	0.58	5,262	8,113	3,795	成果	活動	対象者数	
				11'								コスト	成果	配布率 = 配布数 / 対象者数 × 100	
8	202	いきいきデイサービス		12'	52	14.7	14,060	0.35	26,688	40,748	783,607	成果	活動	利用者実人員	
				実計	11'								コスト	成果	利用者実人員 / 介護保険自立判定者 × 100
9	296	健康・就労相談		12'	5,014	4.5	2,464	1.16	16,403	18,867	3,763	成果	活動	各種相談利用者数	
				11'	5,186	4.7	3,183	1.13	16,130	19,313	3,724	コスト	成果	各種相談利用率 = 利用者数 / 60歳以上の区民 × 100	
10	298	杉の樹大学		12'	116	86	1,089	0.81	7,349	8,438	72,743	成果	活動	受講者数	
				11'	66	87	917	0.79	7,168	8,085	122,495	コスト	成果	出席率 = 延出席回数 / 延実施回数 × 100	
課事業 合計				12'										課職員数(管理職除く) [11' / 人、12' / 人] 評価対象以外に割り当てた職員数と事業名:	
総 括 評 価	最終欄に記載														

平成13年度 杉並区事務事業評価 各課総括表

【保健福祉部 高齢者活動支援センター】(2枚/ 2枚)

費用の単位は千円、ただし単位あたりコストは円

課 通 し 番 号	評 価 整 理 番 号	評 価 対 象 事 業 名	位 置 付	年 度	活 動 指 標	成 果 指 標	事 業 費	正 規 職 員 数	人 件 費 (非 常 勤 含)	総 事 業 費	単 位 コ ス ト (総 事 業 費 / 活 動 指 標)	事 業 の 方 向 性		活 動 指 標 ・ 成 果 指 標 の 名 称 、 式 、 単 位
												成 果	活 動	
11	299	公開講座		12'	522	86	337	0.12	1,089	1,426	2,731	成果	活動	受講者数
				11'	507	92	250	0.11	998	1,248	2,462	コスト	成果	定員充足率 = 延受講者数 / 延定員数 × 100
12	300	映画会・各種大会		12'	634	0.6	896	0.70	6,351	7,247	11,431	成果	活動	映画会・各種大会参加者総数
				11'	829	0.8	1,722	0.68	6,170	7,892	9,519	コスト	成果	参加率 = 参加者総数 / 60歳以上の区民 × 100
13	301	季節事業		12'	1,075	1	16	0.07	635	651	606	成果	活動	参加者数
				11'	1,499	1.4	75	0.06	544	619	413	コスト	成果	参加率 = 参加者総数 / 60歳以上の区民 × 100
14	305	わくわく活動		12'	1,047	22,026	2,918	0.46	47,172	50,089	47,841	成果	活動	支援ワーカー巡回数
				11'	1,047	22,126	2,918	0.45	51,107	54,025	51,600	コスト	成果	わくわく活動に参加した人数
15	306	文化事業		12'	7,446	6.8	1,422	0.23	2,087	3,509	471	成果	活動	敬老寄席・趣味の講座参加者総数
				11'	10,570	9.7	2,220	0.23	2,087	4,307	407	コスト	成果	参加率 = 参加者総数 / 60歳以上の区民 × 100
16	307	健康事業		12'	8,549	7.8	17,531	0.35	3,176	20,707	2,422	成果	活動	三療サービス、健康体操利用者数
				11'	8,714	8	18,911	0.34	3,085	21,996	2,524	コスト	成果	利用率 = 利用者数 / 60歳以上の区民 × 100
												成果	活動	
												コスト	成果	
												成果	活動	
												コスト	成果	
												成果	活動	
												コスト	成果	
												成果	活動	
												コスト	成果	
							213,854	37.12	523,801	737,654	課職員数(管理職除く) [11'/48人、12'/45人]			
							213,720	39.08	510,341	724,061	評価対象以外に割り当てた職員数と事業名:機能訓練(2.37)、いきがい活動支援(1.16)、老人クラブ(1.27)外3事業			
総 括 評 価	<p>高齢者活動支援センターは、A型老人福祉センターの機能を維持しつつ、高齢者が自主的に活動するための場や情報を提供する「活動支援」の機能を付加する視点から、施設の運営業務・サービス提供の評価を行った。センター所管事業についても、高齢者の自主的な活動や地域での交流を推進する視点から、極力高齢者の自主運営に委ねる方向で評価した。敬老会館については、当面は非常勤化を進めていくが、将来的には管理運営体制の見直しが必要と評価している。</p>													

平成13年度 杉並区事務事業評価 各課総括表

【保健福祉部 児童青少年センター】(1枚/ 2枚)

費用の単位は千円、ただし単位あたりコストは円

課 通 し 番 号	評 価 整 理 番 号	評 価 対 象 事 業 名	位 置 付	年 度	活 動 指 標	成 果 指 標	事 業 費	正 規 職 員 数	人 件 費 (非 常 勤 含)	総 事 業 費	単 位 コ ス ト (総 事 業 費 / 活 動 指 標)	事 業 の 方 向 性		活 動 指 標 ・ 成 果 指 標 の 名 称 、 式 、 単 位	
1	40	善福寺川と友達になるう (21世紀プロジェクト)	0	12'	1	10,000	1,088	0.00	0	1,088	1,088,000	成果	活動	回数	
			0	11'			0						コスト	成果	当日参加者数
2	373	少子化対策特例交付金事 業(区立児童館・学童クラ ブ施設整備)	0	12'	1	65	17,575	0.20	1,815	19,390	19,390,000	成果	活動	改修児童館数(本天沼児童館)	
			0	11'	1	52	30,865	0.20	1,815	32,680	32,680,000	コスト	成果	本天沼学童クラブ入会児童数	
3	391	児童青少年センター施設 維持管理及び運営	0	12'	64,266	17	36,759	9.35	84,833	121,592	1,892	成果	活動	利用者数	
			0	11'	68,278	23	46,128	9.67	87,736	133,864	1,961	コスト	成果	年間修繕件数	
4	392	ボランティア活動運営	0	12'	1,049	30	138	0.15	1,655	1,793	1,709	成果	活動	ボランティア登録者数	
			0	11'	1,116	17	208	0.15	1,655	1,863	1,669	コスト	成果	ボランティア講座受講後、ボランティア活動をした人数	
5	393	小菅村交流キャンプ	0	12'	134	6	42	0.15	1,361	1,403	10,470	成果	活動	キャンプ応募者数	
			0	11'	177	3	46	0.07	635	681	3,848	コスト	成果	キャンプ参加者のうち、翌年ジュニアリーダーとして参加した人数	
6	394	児童青少年センター-事業	0	12'	390	4,538	4,654	10.35	114,479	119,133	305,468	成果	活動	講習会開催回数+自主企画事業実施回数	
			0	11'	393	4,140	5,485	9.13	103,409	108,894	277,085	コスト	成果	(代)講習会参加者人数+自主企画参加者数	
7	395	子ども家庭支援センター	0	12'	780	3	5,669	1.30	12,971	18,640	23,897	成果	活動	相談件数	
				11'	729	3	6,710	1.40	13,878	20,588	28,241	コスト	成果	1日あたり相談件数	
8	396	青少年社会参加活動推進 事業	0	12'	6	1,668	3,479	12.60	114,320	117,799	19,633,133	成果	活動	事業実施回数	
			0	11'	12	341	7,322	0.55	4,990	12,312	1,026,013	コスト	成果	(代)事業参加者数	
9	397	国内交流事業	0	12'	75	144	4,830	1.25	11,341	16,171	215,617	成果	活動	参加者人数	
				11'	85	148	5,832	1.79	16,241	22,073	259,678	コスト	成果	応募者人数	
10	398	児童館維持管理及び運営		12'	24,711	178	260,948	102.80	1,047,913	1,308,861	52,967	成果	活動	児童館延べ床面積	
				11'	24,711	177	306,942	108.61	1,098,571	1,405,512	56,878	コスト	成果	年間修繕件数	
			//	//	//	//	//	//	//	//					
総 括 評 価															

平成13年度 杉並区事務事業評価 各課総括表

【保健福祉部 児童青少年センター】(2枚/ 2枚)

費用の単位は千円、ただし単位あたりコストは円

課 通 し 番 号	評 価 整 理 番 号	評 価 対 象 事 業 名	位 置 付	年 度	活 動 指 標	成 果 指 標	事 業 費	正 規 職 員 数	人 件 費 (非 常 勤 含)	総 事 業 費	単 位 コ ス ト (総 事 業 費 / 活 動 指 標)	事 業 の 方 向 性		活 動 指 標 ・ 成 果 指 標 の 名 称 、 式 、 単 位
												成 果	コ ス ト	
11	399	児童館事業	0	12'	11,059	28	24,037	40.50	416,832	440,869	39,865	成果	活動	児童館年間延べ行事実施回数
			0	11'	13,767	31	34,204	44.64	453,513	487,716	35,426	コスト	成果	行事参加率(年間行事参加者数÷年間児童館利用者数)
12	400	母親クラブ活動助成費	0	12'	19	31,813	900	0.55	6,460	7,360	387,350	成果	活動	活動助成件数
			0	11'	21	46,239	4,600	0.79	8,638	13,237	630,341	コスト	成果	母親クラブ主催事業参加者数
13	401	学童クラブ施設維持管理 及び運営	0	12'	2,019	92	108,014	66.70	619,864	727,878	360,514	成果	活動	入会児童数
			0	11'	1,983	93	102,230	68.68	637,829	740,059	373,202	コスト	成果	入会希望者の入会率=入会者数÷入会申請者数
14	402	学童クラブ事業	0	12'	2,019	74	198	28.10	257,890	258,088	127,830	成果	活動	入会児童数
			0	11'	1,983	79	267	28.79	264,151	264,418	133,342	コスト	成果	学童クラブ出席率
0			0	12'								成果	活動	
			0	11'									コスト	成果
0			0	12'								成果	活動	
			0	11'									コスト	成果
0			0	12'								成果	活動	
			0	11'									コスト	成果
0			0	12'								成果	活動	
			0	11'									コスト	成果
0			0	12'								成果	活動	
			0	11'									コスト	成果
0			0	12'								成果	活動	
			0	11'									コスト	成果
課事業 合計				12'			468,331	274.00	2,691,734	3,160,065		課職員数(管理職除く)(11'/275人、12'/274人)		
				11'			550,839	274.47	2,693,061	3,243,630		評価対象以外に割り当てた職員数と事業名:11'0.53人 ニュースポ ツ大会等運営		
総 括 評 価														

平成13年度 杉並区事務事業評価 各課総括表

【 杉並保健所 健康推進課 】(1枚/ 5枚)

費用の単位は千円、ただし単位あたりコストは円

課 通 し 番 号	評 価 整 理 番 号	評 価 対 象 事 業 名	位 置 付	年 度	活 動 指 標	成 果 指 標	事 業 費	正 規 職 員 数	人 件 費 (非 常 勤 含)	総 事 業 費	単 位 コ ス ト (総 事 業 費 / 活 動 指 標)	事 業 の 方 向 性		活 動 指 標 ・ 成 果 指 標		の 名 称 、 式 、 単 位	
														活 動	成 果		活 動
1	429	保健衛生部一般事務	0	12'	227	9,039	7,418	21.20	192,348	199,766	880,025	成果	活動	保健所職員数			
			0	11'	230	20,008	10,720	18.05	163,768	171,371	732,212	コスト	成果	職員一人あたり旅費			
2	430	保健所等維持管理	0	12'	70,347	9	101,293	0.90	8,166	109,459	1,556	成果	活動	利用者数			
			0	11'	70,003	25	154,053	0.90	8,166	162,219	2,317	コスト	成果	不具合件数			
3	431	保健センターの施設維持管理	0	12'	116,983	23	139,015	9.47	85,921	224,936	1,923	成果	活動	利用者数			
			0	11'	118,730	24	107,235	9.00	83,127	190,362	1,603	コスト	成果	利用率			
4	436	衛生統計調査等	0	12'	8	9	5,264	2.95	26,765	32,029	4,003,669	成果	活動	実施調査数			
			0	11'	8	9	6,573	2.06	18,690	25,263	3,157,923	コスト	成果	(代)区単位のベースラインデータ構築数			
5	437	献血推進のための各種施策	0	12'	4,843	74	265	0.11	998	1,263	261	成果	活動	区内献血者数			
			0	11'	5,818	116	323	0.41	3,720	4,043	695	コスト	成果	区内献血目標者の内実際に献血した人の人数の割合			
6	438	覚せい剤等乱用防止推進のための啓発活動	0	12'	4	77	41	0.21	1,905	1,946	486,583	成果	活動	啓発キャンペーン実施回数			
			0	11'	3	69	48	0.21	1,905	1,953	651,110	コスト	成果	杉並区内の麻薬・覚せい剤事犯検挙者数の減			
7	439	区・医師会・歯科医師会との連絡会	0	12'	11	11	9	0.21	1,905	1,914	174,030	成果	活動	保健連絡会開催回数			
			0	11'	11	11	0	0.21	1,905	1,905	173,212	コスト	成果	(代)保健連絡会開催回数			
8	440	医師会・歯科医師会・薬剤師会等への補助	0	12'	7	30	8,620	0.21	1,905	10,525	1,503,619	成果	活動	補助金申請数			
			0	11'	7	34	9,295	0.21	1,905	11,200	1,600,047	コスト	成果	(代)実施事業件数			
9	441	地域保健推進協議会の運営	0	12'	2	17	334	0.31	2,813	3,147	1,573,315	成果	活動	協議会開催回数			
			0	11'	3	18	545	0.31	2,813	3,358	1,119,210	コスト	成果	協議(議事)件数			
10	442	専門研修	0	12'	7	68	146	0.33	2,994	3,140	448,584	成果	活動	講座開催数			
			0	11'	6		340	1.03	9,345	9,685	1,614,198	コスト	成果	受講生の内、成果があったと答えた人の割合(%)			
課事業 合計			12'			262,405	35.90	325,720	588,125	課職員数(管理職除く)【11' / 人、12' / 人】 評価対象以外に割り当てた職員数と事業名:							
			11'			289,132	32.39	295,344	581,359								
総 括 評 価																	

平成13年度 杉並区事務事業評価 各課総括表

【 保健福祉部 健康推進 課】(2 枚/ 5 枚)

費用の単位は千円、ただし単位あたりコストは円

課 通 し 番 号	評 価 整 理 番 号	評 価 対 象 事 業 名	位 置 付	年 度	活 動 指 標	成 果 指 標	事 業 費	正 規 職 員 数	人 件 費 (非 常 勤 含)	総 事 業 費	単 位 コ ス ト (総 事 業 費 / 活 動 指 標)	事 業 の 方 向 性	活 動 指 標 ・ 成 果 指 標 の 名 称、 式、 単 位	
													活動	成果
11	443	かかりつけ医機能推進	0	12'	43		1,386	0.05	454	1,840	42,783	成果	活動	相談受付件数
			0	11'	43		2,968	0.05	454	3,422	79,573	コスト	成果	かかりつけ医をもつ区民の割合
12	444	かかりつけ歯科医機能支援	0	12'	1	91	788	0.05	454	1,242	1,241,650	成果	活動	かかりつけ歯科医機能支援検討委員会の開催数
			0	11'	1	150	149	0.02	181	330	330,460	コスト	成果	かかりつけ歯科医をもつ区民の割合
13	445	健康都市杉並ファロ	0	12'	113,035	11,035	320	2.64	23,953	24,273	2,200	成果	活動	イベント参加者数
			実計	11'	0	0	0	0.00	0	0	0	コスト	成果	(代)イベント参加者数
14	446	薬物相談関係機関の連携	0	12'	2	24	336	0.10	907	1,243	51,804	成果	活動	連絡協議会開催回数
			0	11'	0	0	0	0.00	0	0	0	コスト	成果	連絡協議会参加団体数
15	447	休日等急病診療	行革	12'	7,392	14	128,551	0.16	1,452	130,003	1,083,356	成果	活動	休日等受診者延人数
			実計	11'	8,744	6	149,449	0.42	3,811	153,260	17,587	コスト	成果	(代)一日固定診療所 受診者数
16	448	休日等急病診療テレホンセンター	行革	12'	8,105	68	10,604	0.05	454	11,058	1,364	成果	活動	利用者延人数(医科)
			実計	11'	10,109	28	10,424	0.30	2,722	13,146	1,300	コスト	成果	一日利用者数
17	449	歯科休日急病診療	行革	12'	662	9	24,292	0.11	998	25,290	38,202	成果	活動	診療人数・実施日数
			実計	11'	719	10	24,140	0.41	3,720	27,860	38,748	コスト	成果	(代)一日あたりの診療人数
18	450	急病診療調剤事業	行革	12'	1,889	16	8,128	0.11	998	9,126	4,831	成果	活動	利用者数
			0	11'	2,391	7	8,988	0.21	1,905	10,893	4,556	コスト	成果	(代)一日利用者数
19	451	災害救急対策	0	12'	15	100	11,162	0.42	3,811	14,973	998,177	成果	活動	維持管理している災害救急ミニセットの数
			0	11'	15	100	13,748	0.41	3,720	17,468	1,164,529	コスト	成果	(代)災害救急医薬品が整備されている医療救護所の割合
20	452	障害者(児)歯科診療	0	12'	1,985	86	66,191	0.80	7,258	73,449	37,002	成果	活動	診療延人数
			0	11'	2,301	101	68,431	0.62	5,625	74,056	32,184	コスト	成果	(代)診療延人数の前年比
課事業 合計			0	12'			251,758	4.49	40,739	292,497		課職員数(管理職除く)【11' / 人、12' / 人】 評価対象以外に割り当てた職員数と事業名:		
			0	11'			278,297	2.44	22,138	300,435				
総 括 評 価														

平成13年度 杉並区事務事業評価 各課総括表

【保健福祉部健康推進課】(3枚/5枚)

費用の単位は千円、ただし単位あたりコストは円

課 通 し 番 号	評 価 整 理 番 号	評 価 対 象 事 業 名	位 置 付	年 度	活 動 指 標	成 果 指 標	事 業 費	正 規 職 員 数	人 件 費 (非 常 勤 含)	総 事 業 費	単 位 コ ス ト (総 事 業 費 / 活 動 指 標)	事 業 の 方 向 性	活 動 指 標 ・ 成 果 指 標 の 名 称 、 式 、 単 位	
													活動	成果
21	453	家庭訪問歯科診療	0	12'	91	2	14,300	0.77	6,986	21,286	233,914	成果	活動	申込人員
			0	11'	150	4	19,666	0.82	7,440	27,106	180,706	コスト	成果	寝たきり高齢者数(65歳以上推計)に対する申込割合
22	455	健康づくり推進員	0	12'	83,400	74	1,407	3.76	34,114	35,521	592,025	成果	活動	情報紙発行部数
			実計	11'	59,300	77	1,769	4.22	38,288	40,057	667,618	コスト	成果	企画委員会議への出席率
23	456	地域健康づくり支援事業	0	12'	20	68	1,458	5.84	52,986	54,444	2,722,216	成果	活動	新規誕生グループ数
			実計	11'	19	67	1,400	5.41	49,085	50,485	2,657,102	コスト	成果	健康づくり自立グループ/10年度の新規グループ数
24	457	健康増進事業	0	12'	42	14.9	4,616	0.38	3,448	8,064	191,994	成果	活動	運動負荷検査受検者数
			0	11'	33		7,159	0.23	2,087	9,246	280,175	コスト	成果	生活習慣改善率
25	458	子ども健康教室	0	12'	138	82	55	0.42	3,811	3,866	28,012	成果	活動	教室参加者数
			0	11'	143	84	55	0.50	4,537	4,592	32,108	コスト	成果	教室参加者数÷募集定員数
26	459	ヘルシーセミナー	0	12'	1,229	69	1,218	1.17	10,615	11,833	2,366,682	成果	活動	受講者延べ数
			0	11'	1,870	48	1,307	0.88	7,984	9,291	1,858,248	コスト	成果	自主グループ新規入会者/参加者数
27	460	地域健康講座	0	12'	378	2	507	1.02	9,254	9,761	1,952,292	成果	活動	講座参加者数
			0	11'	453	2	419	0.99	7,592	8,011	1,602,200	コスト	成果	教室開催数における自主グループ成立数
28	461	栄養・健康講座	0	12'	57	86	1,097	2.22	20,142	21,239	372,615	成果	活動	講座の延べ開催数
			0	11'	64	85	1,440	2.38	21,594	23,034	359,902	コスト	成果	受講生が正しい選択が可能となった受講者数の割合
29	462	集団給食施設指導	0	12'	140	64	357	0.72	6,533	6,890	49,211	成果	活動	施設への巡回及び来所による指導数
			0	11'	110	75	354	0.86	7,803	8,157	74,153	コスト	成果	基準給与栄養量確保施設数の率
30	463	精神保健相談	行革	12'	7,596	274	4,809	8.30	75,306	80,115	10,547	成果	活動	保健相談・保健指導延人数(医者・保健婦)
			0	11'	7,800		5,066	8.33	75,578	80,644	10,339	コスト	成果	(代)相談者実人数
課事業 合計			12'				29,824	24.60	223,195	253,019		課職員数(管理職除く)[11' / 人、12' / 人]		
			11'				38,635	24.62	221,988	260,623		評価対象以外に割り当てた職員数と事業名:		
総 括 評 価	最終欄に記載													

平成13年度 杉並区事務事業評価 各課総括表

【保健福祉部健康推進課】(4 枚/ 5 枚)

費用の単位は千円、ただし単位あたりコストは円

課 通 し 番 号	評 価 整 理 番 号	評 価 対 象 事 業 名	位 置 付	年 度	活 動 指 標	成 果 指 標	事 業 費	正 規 職 員 数	人 件 費 (非 常 勤 含)	総 事 業 費	単 位 コ ス ト (総 事 業 費 / 活 動 指 標)	事 業 の 方 向 性	活 動 指 標 ・ 成 果 指 標		の 名 称 、 式 、 単 位
													活動	成果	
31	464	精神障害者社会復帰訓練	行革	12'	4,036	10	12,114	5.19	47,089	59,203	14,669	成果	活動	参加者延人数	
			0	11'	3,955	9	13,515	5.48	49,720	63,235	15,989	コスト	成果	参加者実人数中社会復帰訓練を終了したものの割合	
32	465	精神保健福祉連絡協議会 運営	行革	12'	2	11	138	0.04	363	501	250,460	成果	活動	連絡協議会開催数	
			0	11'	0	0	16	0.02	181	197		コスト	成果	意見、情報交換を行った団体数	
33	493	健康手帳交付	0	12'	17,475	40	2,207	0.11	998	3,205	183	成果	活動	健康手帳交付件数	
			0	11'	20,795	35	2,459	0.11	998	3,457	166	コスト	成果	交付件数(70歳以上除く)÷成人健康診査受診者数	
34	494	生活習慣病教室	0	12'	35	60	2,062	3.98	36,111	38,173	1,090,644	成果	活動	生活習慣病教室開催数	
			0	11'	38	71	1,979	3.39	30,757	32,736	861,486	コスト	成果	改善希望人数 / 予防教室出席者数	
35	495	胃がん検診	行革	12'	8,635	5	36,594	0.87	7,894	44,488	5,152	成果	活動	胃がん検診受診者数	
			実計	11'	4,104	2	33,263	1.12	10,162	43,425	10,581	コスト	成果	受診率受診者数÷(対象人口×健康保険非本人率)	
36	496	子宮がん検診	行革	12'	10,618	9	116,777	1.07	9,708	126,485	11,912	成果	活動	子宮がん検診受診者数	
			実計	11'	10,680	8	116,659	0.95	8,619	125,278	11,730	コスト	成果	受診率受診者数÷(対象人口×健康保険非本人率)	
37	497	肺がん検診	行革	12'	2,183	1.13	33,194	0.54	4,899	38,093	17,450	成果	活動	肺がん検診受診者数	
			実計	11'	2,079	1.09	32,736	0.45	4,083	36,819	17,710	コスト	成果	受診率受診者数÷(対象人口×健康保険非本人率)	
38	498	乳がん検診	行革	12'	8,592	7	35,012	0.43	3,901	38,913	4,529	成果	活動	乳がん検診受診者数	
			実計	11'	8,832	7	36,081	0.34	3,085	39,166	4,435	コスト	成果	受診率受診者数÷(対象人口×健康保険非本人率)	
39	499	大腸がん検診	行革	12'	69,847	45	124,748	1.20	10,888	135,636	1,942	成果	活動	大腸がん検診の受診者数	
			実計	11'	66,332	46	134,006	1.33	12,067	146,073	2,202	コスト	成果	受診率受診者数÷(対象人口×健康保険非本人率)	
40	500	喉頭がん検診	行革	12'	339	0.88	4,159	0.32	2,903	7,062	20,833	成果	活動	喉頭がん受診者数	
			実計	11'	1,092	0.46	13,529	0.23	2,087	15,616	14,300	コスト	成果	要精密査者数÷受診者数	
課事業 合計			行革	12'			367,005	13.75	124,754	491,759		課職員数(管理職除く)【11' / 人、12' / 人】 評価対象以外に割り当てた職員数と事業名:			
			0	11'			384,243	13.42	121,759	506,002					
総 括 評 価	最終欄に記載														

平成13年度 杉並区事務事業評価 各課総括表

【保健福祉部健康推進課】(5 枚/ 5 枚)

費用の単位は千円、ただし単位あたりコストは円

課 通 し 番 号	評 価 整 理 番 号	評 価 対 象 事 業 名	位 置 付	年 度	活 動 指 標	成 果 指 標	事 業 費	正 規 職 員 数	人 件 費 (非 常 勤 含)	総 事 業 費	単 位 コ ス ト (総 事 業 費 / 活 動 指 標)	事 業 の 方 向 性	活 動 指 標 ・ 成 果 指 標 の 名 称、 式、 単 位	
													活動	成果
41	501	高年者健康診査	行革	12'	48,730	59	826,870	0.76	7,915	834,059	17,116	成果	活動	受診者数
			実計	11'	46,732	58	856,638	0.68	6,464	863,102	18,469	コスト	成果	受診者数 ÷ 65歳以上の人口
42	502	成人健康診査	行革	12'	25,218	23	402,769	8.67	83,485	485,840	19,266	成果	活動	受診者数
			実計	11'	23,785	22	410,932	8.36	80,232	491,164	20,650	コスト	成果	受診者数 ÷ 老人健康保健法対象人口(受診率)
43	0	0	0	12'			0	0.00	0	0		成果	活動	
			0	11'			0						コスト	成果
44	0	0	0	12'			0	0.00	0	0		成果	活動	
			0	11'			0						コスト	成果
45	0	0	0	12'			0	0.00	0	0		成果	活動	
			0	11'			0						コスト	成果
46	0	0	0	12'			0	0.00	0	0		成果	活動	
			0	11'			0						コスト	成果
47	0	0	0	12'			0	0.00	0	0		成果	活動	
			0	11'			0						コスト	成果
48	0	0	0	12'			0	0.00	0	0		成果	活動	
			0	11'			0						コスト	成果
49	0	0	0	12'			0	0.00	0	0		成果	活動	
			0	11'			0						コスト	成果
50	0	0	0	12'			0	0.00	0	0		成果	活動	
			0	11'			0	0.00	0	0	0		コスト	成果
課事業 合計				12'			4,029,504	102.54	947,869	5,292,600		課職員数(管理職除く)【11'/27人、12'/23人】		
				11'			3,247,150	97.55	899,179	5,410,782		評価対象以外に割り当てた職員数と事業名:		
総 括 評 価	<p>健康推進課は、区民の健康づくりや健康の維持管理にかかわる幅広い事業を行っている。それぞれの事業で様々な課題を抱えているが、主なものは次のとおりである。1、区民が安心して身近な地域で症状に応じた医療が受けられるよう、休日等急病診療事業のあり方をはじめ、区の救急医療体制について検討を行う必要がある。特に、小児救急診療については早急に考え方をまとめる必要がある。2、がん検診については、検診費用の一部自己負担の導入や検診科目・受診方法の見直し等を医師会と協議する必要がある。3、高年者健康診査を成人健康診査と統合し、受診票の送付も、申込み・登録制に変更する。4、成人高齢者保健対策の体系化を図り、区民健診・がん検診などの健(検)診事業及び健康講座等の健康づくり事業を統合的、効果的に展開できるよう検討を進める。5、精神保健施策については、現在、検討を進めている。精神保健福祉施策検討会の最終報告を受け、施策の再構築を行う。</p>													

平成13年度 杉並区事務事業評価 各課総括表

【 杉並保健所 生活衛生 課】(枚/ 枚)

費用の単位は千円、ただし単位あたりコストは円

課 通 し 番 号	評 価 整 理 番 号	評 価 対 象 事 業 名	位 置 付	年 度	活 動 指 標	成 果 指 標	事 業 費	正 規 職 員 数	人 件 費 (非 常 勤 含)	総 事 業 費	単 位 コ ス ト (総 事 業 費 / 活 動 指 標)	事 業 の 方 向 性		活 動 指 標 ・ 成 果 指 標 の 名 称 、 式 、 単 位	
												成 果	コ ス ト		
1	470	環境衛生監視	0	12'	2,564	94	2,820	9.00	81,657	84,477	32,947	成果	活動	営業施設の監視指導数及び住居衛生に関する相談事業数 件	
			0	11'	3,253	93	3,590	9.90	89,823	93,413	28,716	コスト	成果	衛生基準適合施設 / 理化学検査施設数 %	
2	471	食品衛生監視	0	12'	26,105	93	4,632	21.29	193,164	197,796	7,577	成果	活動	食品関係営業施設の監視指導件数 件	
			0	11'	24,714	90	5,408	21.58	195,795	201,203	8,141	コスト	成果	全福祉・教育関係給食提供者施設における衛生管理検査票 63項目の平均適合率	
3	472	動物の適正飼養指導	0	12'	14,625	36	1,560	1.25	11,341	12,901	1,433	成果	活動	台帳保有数 件	
			0	11'	14,080	30	1,836	1.25	11,341	13,177	1,464	コスト	成果	苦情・相談受付件数 件	
4	473	畜犬登録	0	12'	4,892	95	1,737	1.35	12,249	13,986	2,859	成果	活動	未登録・未注射犬督促 件	
			0	11'	4,486	88	1,831	1.35	12,249	14,080	3,139	コスト	成果	鑑札登録頭数 ÷ 台帳保有数 %	
5	474	薬事監視	0	12'	184	85	1,975	2.02	18,327	20,302	110,339	成果	活動	監視指導件数 件	
			0	11'	109	69	1,157	1.10	9,980	11,137	102,177	コスト	成果	法令基準適合施設数 / 監視指導施設数 %	
6	0	0	0	12'			0	0.00	0	0		成果	活動		
			0	11'			0						コスト	成果	
7	0	0	0	12'			0	0.00	0	0		成果	活動		
			0	11'			0						コスト	成果	
8	0	0	0	12'			0	0.00	0	0		成果	活動		
			0	11'			0						コスト	成果	
9	0	0	0	12'			0	0.00	0	0		成果	活動		
			0	11'			0						コスト	成果	
10	0	0	0	12'			0	0.00	0	0		成果	活動		
			0	11'			0						コスト	成果	
課事業 合計				12'			12,724	34.91	316,738	329,462		課職員数(管理職除く)【11' / 42人、12' / 42人】 評価対象以外に割り当てた職員数と事業名:			
				11'			13,822	35.18	319,188	333,010					
総 括 評 価	生活衛生課の業務は法定業務が多いが、一方で、区民の住居や食品の安全衛生に関心が高く、ペットに関わる苦情や相談等も非常に多いという状況である。食品衛生では、新たにボランティア等の集団給食に届出制が導入されまた、HACCPに基づく自主管理導入が検討されており、より効果的な業務執行が必要になっている。健康で快適な室内環境の確保事業はようやく軌道に乗った段階であり、さらに周知し、充実していく必要がある。薬事については、医薬品販売、毒劇物、有害物質含有家庭用品等の事務が平成9年度以降、順次移管され今後も新たな業務移管が検討されている。全体的に監視業務に関わる経費は、比較的小さいが今後も鋭意工夫して業務効率化に務めたい。														

平成13年度 杉並区事務事業評価 各課総括表

【杉並保健所 保健予防課】

(1枚/4枚)

費用の単位は千円、ただし単位あたりコストは円

課 通 し 番 号	評 価 整 理 番 号	評 価 対 象 事 業 名	位 置 付	年 度	活 動 指 標	成 果 指 標	事 業 費	正 規 職 員 数	人 件 費 (非 常 勤 含)	総 事 業 費	単 位 コ ス ト (総 事 業 費 / 活 動 指 標)	事 業 の 方 向 性		活 動 指 標 ・ 成 果 指 標 の 名 称 、 式 、 単 位	
												成 果	コ ス ト		
1	432	事業所健診等	0	12'	2,362	0.95	13,340	3.78	34,296	47,636	20,168	成果	活動	健診実施事業者数	
			0	11'	820		1,926		22,683	24,609	30,010	コスト	成果	受診事業者数 ÷ 8年度30人未満事業所数	
2	433	区民に対する一般健康相談	0	12'	617	100.8	4,466	2.45	22,229	26,695	43,266	成果	活動	(代)来所人数対年度比	
			0	11'	845		5,541		14,426	19,967	23,630	コスト	成果		
3	434	健康診断書発行	0	12'	2,654	72	15,683	1.92	17,420	33,103	12,473	成果	活動	受診者数 ÷ 実施回数	
			0	11'	2,818	57	15,995		22,320	38,315	13,596	コスト	成果		
4	475	妊婦健康診査	0	12'	7,725	89.9	59,438	0.87	7,894	67,332	8,716	成果	活動	前期・後期(延)受診件数 + 超音波受診件数	
			0	11'	7,611	93.6	59,229		6,714	65,943	8,664	コスト	成果	(代)前期受診率(前期受診件数 ÷ 受診票交付件数)	
5	476	妊産婦歯科健康診査	0	12'	672	4.3	524	0.41	3,720	4,244	6,315	成果	活動	参加者数	
			0	11'	622	4.9	523		3,811	4,334	6,967	コスト	成果	一歳六ヶ月児歯科健診でう蝕を有していた児の割合	
6	477	4か月児健康診査	0	12'	3,534	96	10,391	3.51	31,846	42,237	11,952	成果	活動	受診者数	
			0	11'	3,352	97	12,449		34,931	47,380	14,135	コスト	成果	(代)受診率(受診者数 ÷ 対象者数)	
7	478	6・9か月児健康診査	0	12'	3,262	90	43,242	0.38	3,448	46,690	14,313	成果	活動	受診者数	
			0	11'	3,123	90	41,616		3,357	44,973	14,401	コスト	成果	(代)受診率(受診者数 ÷ 対象者数)	
8	479	1歳6か月児健康診査	0	12'	3,022	87	22,820	3.04	27,582	50,402	16,678	成果	活動	保健センター受診件数	
			0	11'	2,813	85	24,382		27,219	51,601	18,344	コスト	成果	(代)受診率(受診者数 ÷ 対象者数)	
9	480	3歳児健康診査	0	12'	2,938	88	13,571	2.08	18,872	32,443	11,042	成果	活動	受診者数	
			0	11'	2,855	89	14,625		24,588	39,213	13,735	コスト	成果	(代)受診率(受診者数 ÷ 対象者数)	
10	481	神経芽細胞腫検査	0	12'	3,331	91	1,187	0.44	3,992	5,179	1,555	成果	活動	検査者数	
			0	11'	3,203	92	1,398		4,446	5,844	1,824	コスト	成果	(代)検査率(検査人数) ÷ (区内在住の乳児数)	
課事業 合計															
総 括 評 価	最終欄に記載														

平成13年度 杉並区事務事業評価 各課総括表

【杉並保健所 保健予防課】 (2枚/4枚)

費用の単位は千円、ただし単位あたりコストは円

課 通 し 番 号	評 価 整 理 番 号	評 価 対 象 事 業 名	位 置 付	年 度	活 動 指 標	成 果 指 標	事 業 費	正 規 職 員 数	人 件 費 (非 常 勤 含)	総 事 業 費	単 位 コ ス ト (総 事 業 費 / 活 動 指 標)	事 業 の 方 向 性		活 動 指 標 ・ 成 果 指 標 の 名 称 、 式 、 単 位	
												成 果	活 動	成 果	活 動
11	482	乳幼児歯科相談	0	12'	5,076	38	4,822	2.78	25,223	30,105	5,931	成果	活動	歯科相談受診者	
			0	11'	5,334	38	7,488	3.00	27,219	34,707	6,507	コスト	成果	三歳児歯科健診でう蝕を有しているものの割合	
12	483	1歳6か月児歯科健康診査	0	12'	3,020	21.4	5,453	0.98	8,892	14,345	4,750	成果	活動	歯科健診受診率	
			0	11'	2,978	21.1	6,914	1.10	9,980	16,894	5,673	コスト	成果	三歳児歯科健診でう蝕を有しているものの割合	
13	484	3歳児歯科健康診査	0	12'	2,917	60.2	4,984	0.57	5,172	10,156	3,482	成果	活動	受診率	
			0	11'	2,850	56.0	4,958	0.72	6,533	11,491	4,032	コスト	成果	五歳児でう蝕を有しているものの割合	
14	485	経過観察健診	0	12'	263	27.3	3,605	1.02	9,254	12,859	48,895	成果	活動	経過観察受診者数(延)	
			0	11'	354	32.1	4,408	0.86	7,803	12,211	34,494	コスト	成果	初診者の有所見率	
15	486	出産育児準備教室	0	12'	673	16.3	2,247	2.73	24,769	27,016	40,143	成果	活動	受講者数(実)	
			0	11'	835	19.9	2,432	3.15	28,580	31,012	37,140	コスト	成果	(代)受講率	
16	487	育児相談・講習会	0	12'	3,200	127.0	2,119	2.70	24,497	26,616	8,318	成果	活動	育児相談参加者延数	
			0	11'	2,521	149.3	2,024	2.93	26,584	28,608	11,348	コスト	成果	育児相談対年度比率	
17	488	新生児訪問指導	0	12'	885	0.41	3,138	2.15	19,507	22,645	25,588	成果	活動	訪問件数	
			0	11'	954	0.43	3,391	2.30	20,868	24,259	25,429	コスト	成果	(代)訪問件数÷第一子出生数	
18	489	母子保健指導	0	12'	65	1.62	241	0.14	1,270	1,511	23,250	成果	活動	保健指導票受診票交付数	
			0	11'	57	1.39	229	0.27	2,450	2,679	46,995	コスト	成果	(代)指導票交付数÷妊娠届数	
19	490	母子栄養補給品支給	0	12'	22	0.55	136	0.04	363	499	22,678	成果	活動	粉ミルク支給人員	
			0	11'	26	0.62	232	0.04	363	595	22,882	コスト	成果	(代)粉ミルク支給人数÷妊娠届数	
20	491	未熟児養育医療	0	12'	79	2.2	15,143	0.10	907	16,050	203,168	成果	活動	養育医療受給者数	
			0	11'	78	2.2	15,978	0.10	907	16,885	216,478	コスト	成果	(代)医療受給者数÷出生数	
課事業 合計			//	//	//	//	//	//	//	//	//				
総 括 評 価	最終欄に記載														

平成13年度 杉並区事務事業評価 各課総括表

【杉並保健所 保健予防課】(3枚/4枚)

費用の単位は千円、ただし単位あたりコストは円

課 通 し 番 号	評 価 整 理 番 号	評 価 対 象 事 業 名	位 置 付	年 度	活 動 指 標	成 果 指 標	事 業 費	正 規 職 員 数	人 件 費 (非 常 勤 含)	総 事 業 費	単 位 コ ス ト (総 事 業 費 / 活 動 指 標)	事 業 の 方 向 性	活 動 指 標 ・ 成 果 指 標 の 名 称 、 式 、 単 位		
													活動	成果	
21	492-1	妊娠中毒症等医療費助成	0	12'	5	0.12	1,315	0.10	907	2,222	444,460	成果	活動	助成数	
			0	11'	6	0.14	1,160	0.10	907	2,067	344,550	コスト	成果	(代)医療受給者÷妊娠届数	
22	492-2	医療費公費負担 育成医療	0	12'	135	56	4,545	0.10	907	5,452	40,387	成果	活動	医療券交付件数(=医療受給者数)	
			0	11'			0					コスト	成果	(代)受診者数÷18歳未満の身体障害者手帳所持数	
23	492-3	医療費公費負担 療育医療	0	12'	3	12.5	96	0.10	907	1,003	334,433	成果	活動	医療券交付件数(=医療受給者数)	
			0	11'			0					コスト	成果	(代)受診者数÷18歳未満の新規発生患者数	
24	510	大気汚染障害者認定	行革	12'	1,117	100	1,302	0.46	4,174	5,476	4,902	成果	活動	申請者数	
			0	11'	1,275	100	1,979	0.69	6,260	8,239	6,462	コスト	成果	(代)認定者数÷申請者数	
25	511	光化学スモッグ被害対策	0	12'	320	0	571	0.25	2,268	2,839	8,873	成果	活動	対象施設	
			実計	11'	327	0	641	0.12	1,089	1,730	5,290	コスト	成果	(代)医療費助成申請者数	
26	512	公害学級	0	12'	7	1.7	10	0.10	907	917	131,043	成果	活動	参加人数	
			実計	11'	57		117	0.58	5,262	5,379	94,374	コスト	成果	(代)参加人数÷対象年齢に該当する受給者数	
27	513	乳幼児アレルギー健康診査	0	12'	180	2.58	3,417	0.72	6,680	10,097	56,092	成果	活動	アレルギー相談受診件数	
			実計	11'	257	3.79	3,864	0.85	7,859	11,723	45,615	コスト	成果	(代)医療機関紹介者数	
28	514-1	ぜん息児水泳教室	0	12'	32	94.6	1,630	0.21	1,905	3,535	110,479	成果	活動	参加者数	
			実計	11'	65	98.2	2,677	0.25	2,268	4,945	76,081	コスト	成果	(代)参加者÷募集人数	
29	514-2	ぜん息児サマーキャンプ	0	12'	53	80.3	6,313	0.60	5,444	11,757	221,826	成果	活動	参加者数	
			実計	11'	55		5,487	0.60	5,444	10,931	198,742	コスト	成果	(代)延べ出席数÷延べ定員数	
30	514-3	ぜん息児音楽教室	0	12'	15	63	326	0.18	1,633	1,959	130,609	成果	活動	参加者数	
			実計	11'	36		406	0.17	1,542	1,948	54,123	コスト	成果	(代)延べ出席数÷延べ定員数	
課事業 合計			//	//	//	//	//	//	//	//	//	//	//	//	
総 括 評 価	最終欄に記載														

平成13年度 杉並区事務事業評価 各課総括表

[杉並保健所 部 保健予防 課] (4枚 / 4枚)

費用の単位は千円、ただし単位あたりコストは円

課 通 し 番 号	評 価 整 理 番 号	評 価 対 象 事 業 名	位 置 付	年 度	活 動 指 標	成 果 指 標	事 業 費	正 規 職 員 数	人 件 費 (<small>非常勤含</small>)	総 事 業 費	単 位 コ ス ト (<small>総事業費/活動指標</small>)	事 業 の 方 向 性		活 動 指 標・成 果 指 標 の 名 称、 <small>式、単位</small>
												成 果	活 動	
31	515	井草森周辺環境問題	0	12'	18	40.7	188	0.80	7,258	7,446	413,689	成果	活動	医療費助成件数
			0	11'	19		7,960	0.50	4,537	12,497	657,711	コスト	成果	(代)症状を把握できた者の人数÷追跡調査数
32	516	予防接種	0	12'	38,391	74	242,418	1.40	12,702	255,120	6,645	成果	活動	予防接種の接種件数
			0	11'	43,821	75	270,596	1.63	14,789	285,385	6,513	コスト	成果	(代)接種率(のべ接種件数/のべ対象件数×100)
33	517	健康被害救済	0	12'	8	3,730,184	28,941	0.20	1,815	30,756	3,844,450	成果	活動	健康被害認定者
			0	11'	8	3,750,083	30,048	0.22	1,996	32,044	4,005,508	コスト	成果	一人当たり平均給付額
34	518	感染症対策	0	12'	151	151	392	1.65	14,970	15,362	101,738	成果	活動	健康診断の勧告・措置者及び関係者に対する検便実施数
			0	11'	101	101	5,325	1.49	13,842	19,167	189,773	コスト	成果	(代)健康診断の勧告・措置者及び関係者に対する検便実施者数
35	519	エイズ対策	0	12'	571	236	6,988	2.85	25,858	32,846	57,524	成果	活動	相談件数(電話相談を含む)
			0	11'	443	161	13,506	2.25	20,414	33,920	76,569	コスト	成果	(代)保健所・保健センターの抗体検査数
36	520	結核診査協議会運営	0	12'	454	83.3	1,447	0.76	6,895	8,342	18,376	成果	活動	診査件数
			0	11'	574	81.6	1,330	0.92	8,347	9,677	16,859	コスト	成果	委員出席率
37	521	結核患者保健指導	0	12'	477	83.3	1,737	5.77	52,351	54,088	113,392	成果	活動	新登録患者に対する保健指導件数
			0	11'	651	90.9	1,382	6.00	54,438	55,820	85,745	コスト	成果	治療が成功した患者数÷人につず可能性のある患者数
38	522	結核医療費公費負担	0	12'	2,659	2,659	52,136	0.31	2,813	54,949	20,665	成果	活動	医療費公費負担件数
			0	11'	2,934	2,934	60,784	0.30	2,722	63,506	21,645	コスト	成果	(代)医療費公費負担件数
39	523	結核予防	0	12'	3,659	96.1	15,336	3.58	32,481	47,817	13,068	成果	活動	BCG接種した乳幼児数
			0	11'	3,499	97.3	17,490	5.90	53,531	71,021	20,297	コスト	成果	BCG接種した乳幼児数÷BCG接種対象乳幼児数
0	0	0	0	12'			0	0.00	0	0		成果	活動	
			0	11'			0						コスト	成果
課事業 合計				12'			595,479	52.14	473,065	1,070,073		課職員数(管理職除く)[11'/ 人、12'/ 人] 評価対象以外に割り当てた職員数と事業名:		
				11'			650,490							
総 括 評 価	<p>・ほとんどが法に基づく義務的事業のため、成果・コストともに大幅な見なおしは難しい。</p> <p>・14年度は、13年度途中から開始される高齢者インフルエンザ予防接種をより効率的・能率的に行えるよう見なおす。</p>													

平成13年度 杉並区事務事業評価 各課総括表

【 杉並保健所衛生試験所 】(1枚/ 1枚)

費用の単位は千円、ただし単位あたりコストは円

課 通 し 番 号	評 価 整 理 番 号	評 価 対 象 事 業 名	位 置 付	年 度	活 動 指 標	成 果 指 標	事 業 費	正 規 職 員 数	人 件 費 (非 常 勤 含)	総 事 業 費	単 位 コ ス ト (総 事 業 費 /活 動 指 標)	事 業 の 方 向 性		活 動 指 標・成 果 指 標 の 名 称、 式、 単 位
												成 果	活 動	
1	435	衛生試験所運営	0	12'	45,223	9	51,113	18.19	167,977	219,090	4,845	成果	活動	実施検査検体数 (件)
			0	11'	45,431	10	55,729	18.09	167,070	222,799	4,904	コスト	成果	腸管出血性大腸菌O157検出数 (件)
2	0	0	0	12'			0	0.00	0	0		成果	活動	
			0	11'			0					コスト	成果	
3	0	0	0	12'			0	0.00	0	0		成果	活動	
			0	11'			0					コスト	成果	
4	0	0	0	12'			0	0.00	0	0		成果	活動	
			0	11'			0					コスト	成果	
5	0	0	0	12'			0	0.00	0	0		成果	活動	
			0	11'			0					コスト	成果	
6	0	0	0	12'			0	0.00	0	0		成果	活動	
			0	11'			0					コスト	成果	
7	0	0	0	12'			0	0.00	0	0		成果	活動	
			0	11'			0					コスト	成果	
8	0	0	0	12'			0	0.00	0	0		成果	活動	
			0	11'			0					コスト	成果	
9	0	0	0	12'			0	0.00	0	0		成果	活動	
			0	11'			0					コスト	成果	
10	0	0	0	12'			0	0.00	0	0		成果	活動	
			0	11'			0					コスト	成果	
課事業 合計				12'			51,113	18.19	167,977	219,090		課職員数(管理職除く) [11'/ 人、12'/ 人] 評価対象以外に割り当てた職員数と事業名:		
				11'			55,729							
総 括 評 価	衛生試験所は、保健所各課、環境課、消費生活課、学務課等から依頼の臨床及び理化学的試験検査を行い、区民の健康維持に寄与している。今後はあり方を見直し、民間試験検査機関の活用を図る等の措置を行い、組織定数のスリム化を図ることを目指す。													