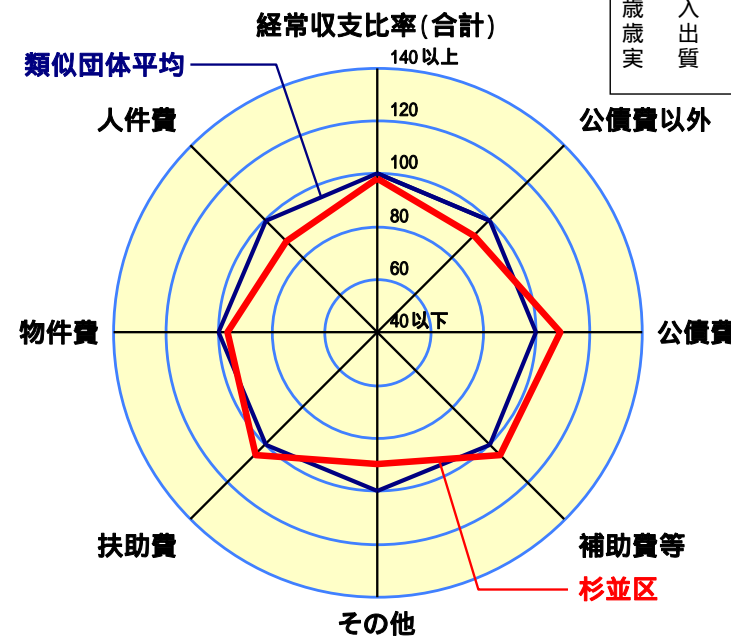


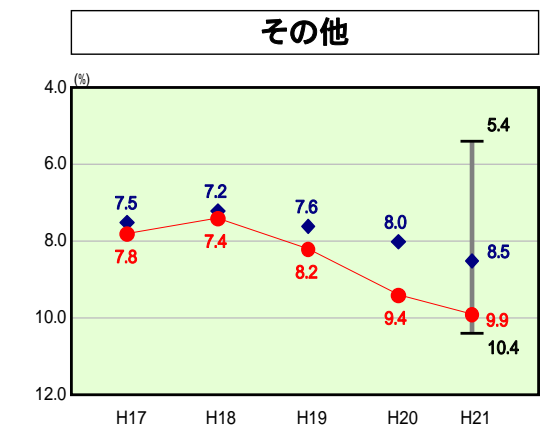
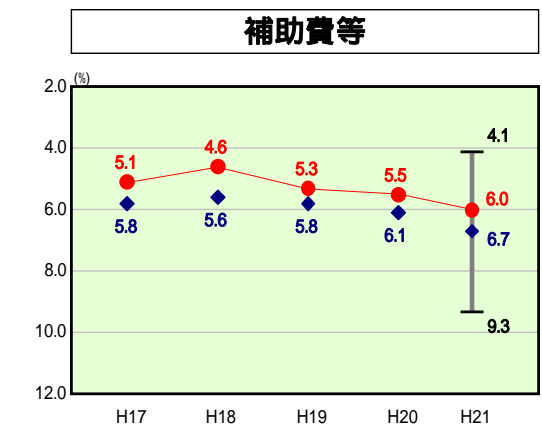
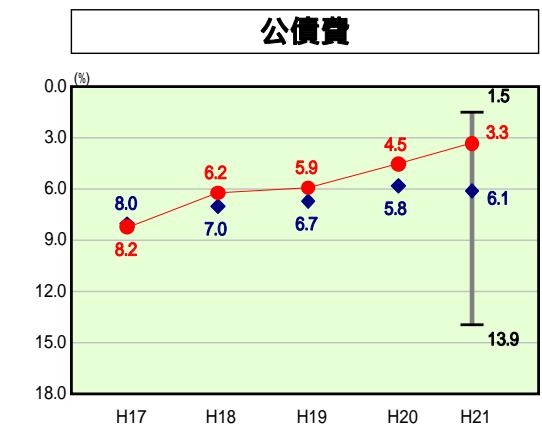
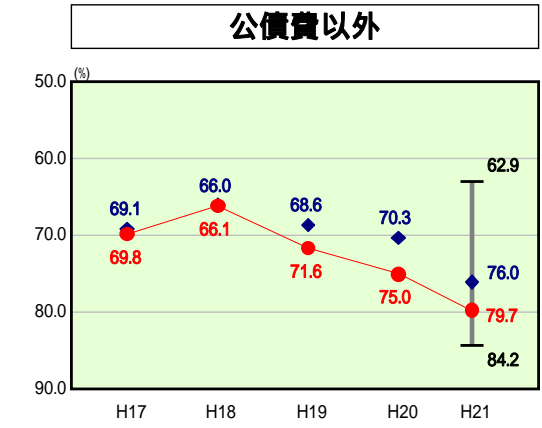
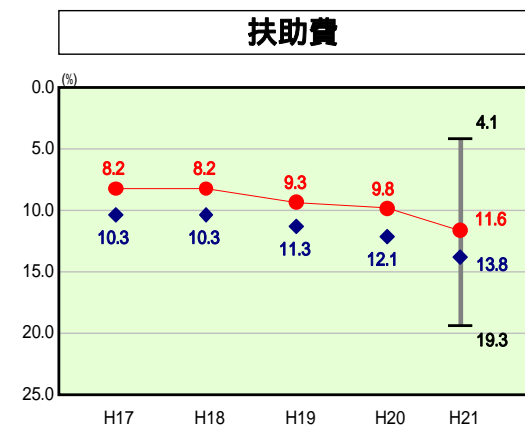
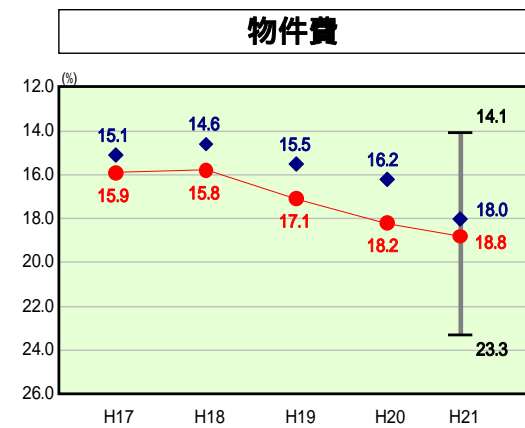
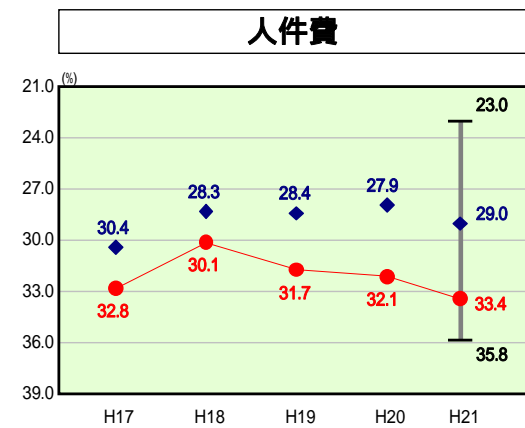
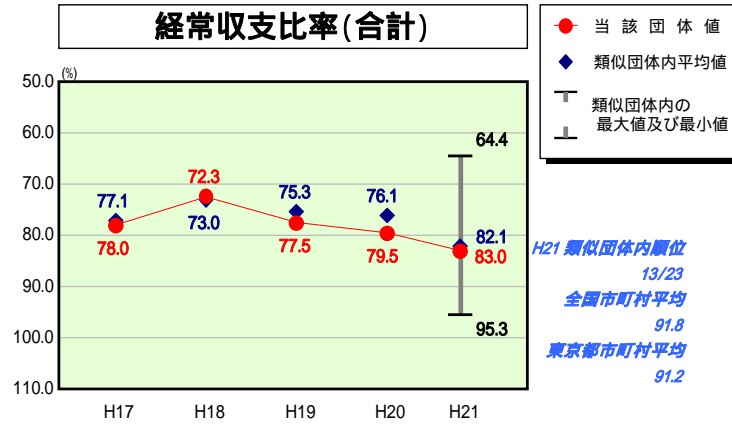
歳出比較分析表(平成21年度普通会計決算)

経常収支比率の分析

人口	527,773 人(H22.3.31現在)
面積	34.02 km ²
標準財政規模	121,166,858 千円
歳入総額	155,872,348 千円
歳出総額	149,103,804 千円
実質収支	6,309,690 千円



- 本レーダーチャートは、当該団体と類似団体平均値より算出した偏差値をもとにチャート化したものである。(偏差値は平均を100としている。)
- 当該団体の八角形が平均値の八角形より外側にあるほど、歳出抑制等により財政構造に弾力性があることを示している。
- 類似団体とは、人口および産業構造等により全国の市町村を35のグループに分類した結果、当該団体と同じグループに属する団体を言う。



分析欄

経常収支比率：
歳出（経常一般財源充当）については、公債費、人件費等の減などにより減となったものの、世界的な景気の後退などの影響により各種交付金など歳入（経常一般財源）がそれを上回る減であったため83.0%となり、前年度の79.5%を3.5ポイント上回った。今後とも、更なる歳入の確保と歳出の抑制に取組み、目標値維持に努める。

人件費：
平成13年度から行財政改革推進計画「スマートすぎなみ計画」に基づき、毎年100名程度の職員数減に取り組み、人件費の削減に努めている。

物件費：
「スマートすぎなみ計画」に基づき、事務事業の見直しを行い、民営化・民間委託を進めているためもあり、物件費は横ばいもしくは微増傾向で推移している。今後も効率的な行財政運営をめざし、委託内容の見直し等コスト削減を図る。

扶助費：
扶助費は微増傾向から増加傾向に転じている。類似団体の平均を下回っているものの、生活保護費や児童福祉費は増加が続いている。

公債費：
「スマートすぎなみ計画」に基づき、繰上償還を行うなどして計画的な縮減を図り、ここ数年減少している。

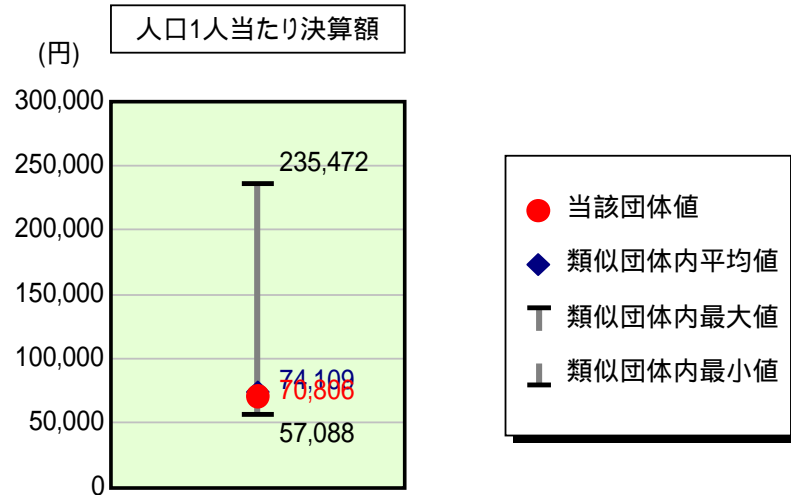
補助費等：
補助費等については、類似団体の平均を下回っている。補助金については外部委員（学識経験者等）による見直しを平成17、20年度に実施した。今後も定期的に見直しを行い、適正化を図っていく。

普通建設事業費：
人口1人当たり決算額は、平成18年度から平成20年度まで増加していたが、平成21年度は減少した。小中学校の耐震及び老築改築などが続いているもの、新たに新築した杉並芸術会館の建設が平成20年度で終了したことなどによる。今後も税収の大幅な増加が見込めない状況であり、普通建設事業費の抑制に努める。

歳出比較分析表(平成21年度普通会計決算)

東京都 杉並区

人件費及び人件費に準ずる費用の分析



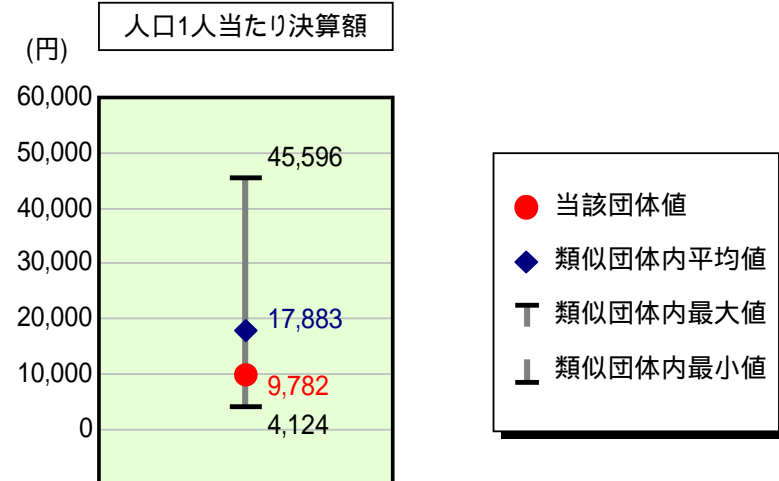
人件費及び人件費に準ずる費用

	当該団体決算額 (千円)	人口1人当たり決算額		対比(%)
		当該団体(円)	類似団体平均(円)	
人件費	38,091,600	72,174	75,442	4.3
賃金(物件費)	263,175	499	1,130	55.8
一部事務組合負担金(補助費等)	670,386	1,270	1,455	12.7
公営企業(法適)等に対する繰出し(補助費等)	-	-	-	-
公営企業(法適)等に対する繰出し(投資及び出資金・貸付金)	-	-	-	-
公営企業(法非適)等に対する繰出し(繰出金)	1,133,678	2,148	2,677	19.8
事業費支弁に係る職員の人件費(投資的経費)	988,690	1,873	1,457	28.6
退職金	3,777,933	7,158	8,053	11.1
合計	37,369,596	70,806	74,109	4.5

参考

	当該団体	類似団体平均	対比(差引)
人口1,000人当たり職員数(人)	6.69	7.15	0.46
ラスパイレス指数	101.1	100.9	0.2

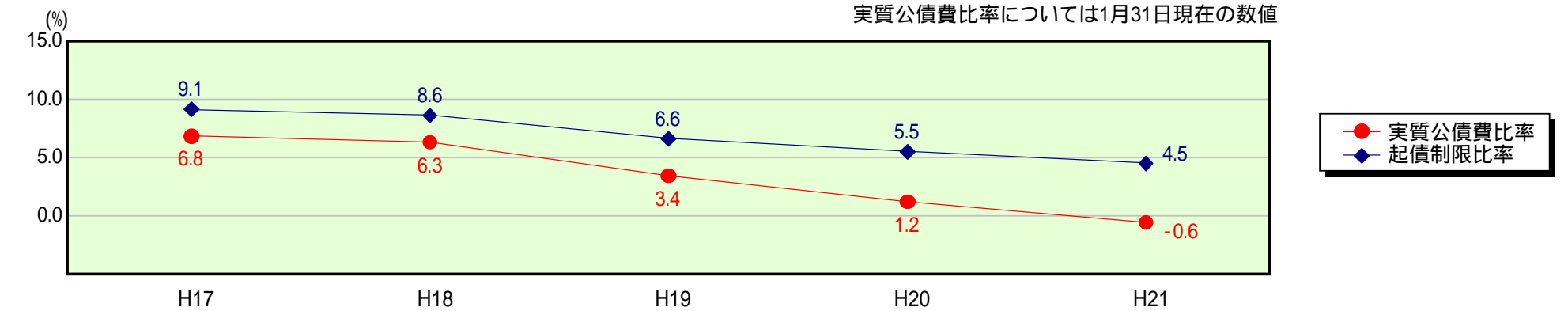
公債費及び公債費に準ずる費用の分析



公債費及び公債費に準ずる費用(実質公債費比率の構成要素)

	1月31日現在の数値		対比(%)	
	当該団体決算額 (千円)	人口1人当たり決算額		
元利償還金の額 (繰上償還額等を除く)	3,674,079	6,961	13,499	48.4
積立不足額を考慮して算定した額	-	-	-	-
満期一括償還地方債の一年当たりの元金償還金に相当するもの (年度割相当額)等	5,000	9	351	97.4
公営企業債の償還の財源に充てたと認められる繰入金	-	-	30	-
一部事務組合等の起こした地方債に充てたと認められる補助金又は負担金に充当する一般財源等額	573,865	1,087	1,258	13.6
債務負担行為に基づく支出のうち公債費に準ずるものに充当する一般財源等額	909,729	1,724	2,744	37.2
一時借入金利子 (同一団体における会計間の現金運用に係る利子は除く)	-	-	-	-
地方債に係る元利償還金及び準元利償還金に要する経費として普通交付税の額の算定に用いる基準財政需要額に算入された額	-	-	-	-
合計	5,162,673	9,782	17,883	45.3

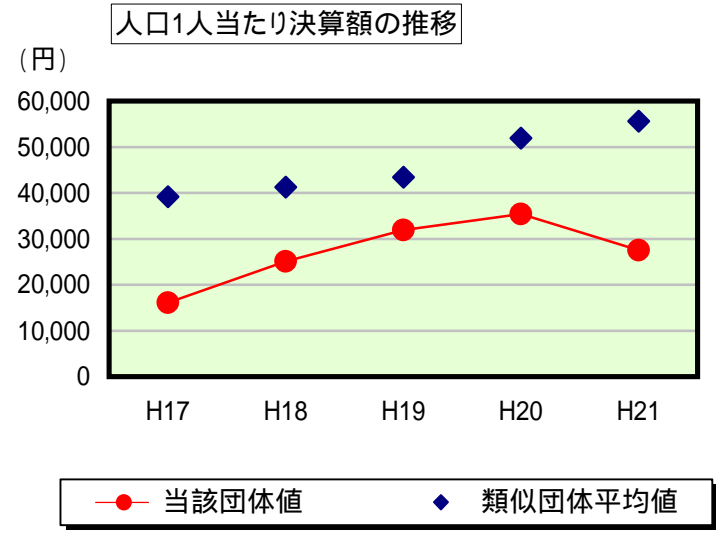
参考 実質公債費比率及び起債制限比率の推移



歳出比較分析表(平成21年度普通会計決算)

東京都 杉並区

普通建設事業費の分析



普通建設事業費

	当該団体決算額 (千円)	人口1人当たり決算額				
		当該団体(円)	増減率(%) (A)	類似団体平均(円)	増減率(%) (B)	(A) - (B)
H17	8,329,433	16,086	21.1	39,181	23.1	44.2
うち単独分	7,319,671	14,136	3.0	30,032	29.7	32.7
H18	13,055,418	25,060	55.8	41,288	5.4	50.4
うち単独分	9,391,644	18,028	27.5	28,024	6.7	34.2
H19	16,757,198	31,883	27.2	43,449	5.2	22.0
うち単独分	11,159,697	21,233	17.8	30,214	7.8	10.0
H20	18,701,378	35,423	11.1	51,948	19.6	8.5
うち単独分	13,947,121	26,418	24.4	38,080	26.0	1.6
H21	14,535,277	27,541	22.3	55,625	7.1	29.4
うち単独分	9,450,976	17,907	32.2	37,732	0.9	31.3
過去5年間平均	14,275,741	27,199	10.1	46,298	12.1	2.0
うち単独分	10,253,822	19,544	6.9	32,816	11.2	4.3

人件費関係比較データ

東京都 杉並区

人件費基礎データの比較

	当該団体	類似団体平均	対比(差引)	全国市町村平均	対比(差引)
人口1,000人当たり職員数(人)	6.69	7.15	0.46	7.33	0.64
ラスパイレス指数	101.1	100.9	0.2	96.1	5.0

人口1人当たり決算額の比較

人件費関係内訳	当該団体決算額 (千円)	人口1人当たり決算額				
		当該団体(円)	類似団体平均(円)	対比(%)	全国市町村平均(円)	対比(%)
議員報酬手当	504,187	955	1,158	17.5	1,645	41.9
委員等報酬	3,981,866	7,545	5,248	43.8	3,424	120.4
市町村長等特別職の給与	85,827	163	193	15.5	486	66.5
職員給	24,687,155	46,776	50,365	7.1	46,964	0.4
基本給	16,539,536	31,338	34,228	8.4	31,176	0.5
給料	13,958,926	26,449	28,879	8.4	28,715	7.9
扶養手当	252,341	478	523	8.6	885	46.0
地域手当	2,328,269	4,411	4,827	8.6	1,576	179.9
その他の手当	8,147,619	15,438	16,132	4.3	15,732	1.9
住居手当	222,669	422	451	6.4	519	18.7
通勤手当	426,933	809	895	9.6	592	36.7
単身赴任手当	876	2	1	100.0	2	0.0
特殊勤務手当	49,549	94	115	18.3	155	39.4
時間外勤務手当	1,154,998	2,188	1,858	17.8	1,782	22.8
宿日直手当	8,071	15	10	50.0	20	25.0
管理職員特別勤務手当	797	2	5	60.0	10	80.0
休日勤務手当	131,398	249	257	3.1	265	6.0
管理職手当	135,937	258	306	15.7	674	61.7
期末勤勉手当	5,934,098	11,244	12,099	7.1	11,346	0.9
寒冷地手当	-	-	0	-	75	-
児童手当	52,267	99	109	9.2	195	49.2
その他	30,026	57	28	103.6	97	41.2
臨時職員給与	-	-	5	-	55	-
地方公務員共済組合等負担金	4,513,555	8,552	9,243	7.5	9,297	8.0
退職金	3,777,933	7,158	8,053	11.1	8,744	18.1
退職手当	3,777,933	7,158	8,053	11.1	6,019	18.9
退職手当組合負担金	-	-	-	-	2,725	-
恩給及び退職年金	-	-	-	-	29	-
災害補償費	40,552	77	70	10.0	81	4.9
地方公務員災害補償基金負担金	38,806	74	67	10.4	68	8.8
その他	1,746	3	3	0.0	13	76.9
職員互助会補助金	54,678	104	109	4.6	69	50.7
その他	445,847	845	1,004	15.8	361	134.1
人件費合計	38,091,600	72,174	75,442	4.3	71,099	1.5
事業費支弁に係る職員の人件費	988,690	1,873	1,457	28.6	1,503	24.6
普通建設事業費	988,690	1,873	1,457	28.6	1,485	26.1
災害復旧事業費	-	-	-	-	16	-
失業対策事業費	-	-	-	-	1	-
物件費	263,175	499	1,130	55.8	3,446	85.5
補助費等	670,386	1,270	1,455	12.7	3,808	66.6
公営企業(法適)等に対する繰出し	-	-	-	-	1,067	-
投資・出資金・貸付金	-	-	-	-	13	-
繰出金	1,133,678	2,148	2,677	19.8	2,588	17.0
人件費関係合計	41,147,529	77,964	82,161	5.1	83,524	6.7
職員給の目的別内訳	24,687,155	46,776	50,365	7.1	46,964	0.4
議会関係	136,630	259	320	19.1	467	44.5
総務関係	3,742,942	7,092	8,415	15.7	8,970	20.9
税務関係	886,877	1,680	1,656	1.4	2,526	33.5
民生関係	10,242,111	19,406	19,304	0.5	9,699	100.1
衛生関係	3,501,901	6,635	7,468	11.2	5,414	22.6
労働関係	29,281	55	51	7.8	55	0.0
農林水産業関係	22,755	43	40	7.5	1,519	97.2
商工関係	110,638	210	553	62.0	847	75.2
土木関係	1,800,675	3,412	4,555	25.1	4,082	16.4
消防関係	127,020	241	318	24.2	5,053	95.2
教育関係	4,086,325	7,743	7,686	0.7	8,331	7.1

人件費関係比較データ

東京都 杉並区

決算額/標準財政規模の比較

人件費関係内訳	当該団体決算額 (千円)	決算額/標準財政規模				
		当該団体(%)	類似団体平均(%)	対比(差引)	全国市町村平均(%)	対比(差引)
議員報酬手当	504,187	0.4	0.4	0.0	0.7	0.3
委員等報酬	3,981,866	3.3	2.0	1.3	1.5	1.8
市町村長等特別職の給与	85,827	0.1	0.1	0.0	0.2	0.1
職員給	24,687,155	20.4	19.0	1.4	19.9	0.5
基本給	16,539,536	13.7	12.9	0.8	13.2	0.5
給料	13,958,926	11.5	10.9	0.6	12.2	0.7
扶養手当	252,341	0.2	0.2	0.0	0.4	0.2
地域手当	2,328,269	1.9	1.8	0.1	0.7	1.2
その他の手当	8,147,619	6.7	6.1	0.6	6.7	0.0
住居手当	222,669	0.2	0.2	0.0	0.2	0.0
通勤手当	426,933	0.4	0.3	0.1	0.3	0.1
単身赴任手当	876	0.0	0.0	0.0	0.0	0.0
特殊勤務手当	49,549	0.0	0.0	0.0	0.1	0.1
時間外勤務手当	1,154,998	1.0	0.7	0.3	0.8	0.2
宿日直手当	8,071	0.0	0.0	0.0	0.0	0.0
管理職員特別勤務手当	797	0.0	0.0	0.0	0.0	0.0
休日勤務手当	131,398	0.1	0.1	0.0	0.1	0.0
管理職手当	135,937	0.1	0.1	0.0	0.3	0.2
期末勤勉手当	5,934,098	4.9	4.6	0.3	4.8	0.1
寒冷地手当	-	-	0.0	-	0.0	-
児童手当	52,267	0.0	0.0	0.0	0.1	0.1
その他	30,026	0.0	0.0	0.0	0.0	0.0
臨時職員給与	-	-	0.0	-	0.0	-
地方公務員共済組合等負担金	4,513,555	3.7	3.5	0.2	3.9	0.2
退職金	3,777,933	3.1	3.0	0.1	3.7	0.6
退職手当	3,777,933	3.1	3.0	0.1	2.6	0.5
退職手当組合負担金	-	-	-	-	1.2	-
恩給及び退職年金	-	-	-	-	0.0	-
災害補償費	40,552	0.0	0.0	0.0	0.0	0.0
地方公務員災害補償基金負担金	38,806	0.0	0.0	0.0	0.0	0.0
その他	1,746	0.0	0.0	0.0	0.0	0.0
職員互助会補助金	54,678	0.0	0.0	0.0	0.0	0.0
その他	445,847	0.4	0.4	0.0	0.2	0.2
人件費合計	38,091,600	31.4	28.5	2.9	30.1	1.3
事業費支弁に係る職員の人件費	988,690	0.8	0.5	0.3	0.6	0.2
普通建設事業費	988,690	0.8	0.5	0.3	0.6	0.2
災害復旧事業費	-	-	-	-	0.0	-
失業対策事業費	-	-	-	-	0.0	-
物件費	263,175	0.2	0.4	0.2	1.5	1.3
補助費等	670,386	0.6	0.5	0.1	1.6	1.0
公営企業(法適)等に対する繰出し	-	-	-	-	0.5	-
公営企業(法適)等に対する繰出し	-	-	-	-	0.0	-
繰出金	1,133,678	0.9	1.0	0.1	1.1	0.2
人件費関係合計	41,147,529	34.0	31.0	3.0	35.4	1.4
職員給の目的別内訳	24,687,155	20.4	19.0	1.4	19.9	0.5
議会関係	136,630	0.1	0.1	0.0	0.2	0.1
総務関係	3,742,942	3.1	3.2	0.1	3.8	0.7
税務関係	886,877	0.7	0.6	0.1	1.1	0.4
民生関係	10,242,111	8.5	7.3	1.2	4.1	4.4
衛生関係	3,501,901	2.9	2.8	0.1	2.3	0.6
労働関係	29,281	0.0	0.0	0.0	0.0	0.0
農林水産業関係	22,755	0.0	0.0	0.0	0.6	0.6
商工関係	110,638	0.1	0.2	0.1	0.4	0.3
土木関係	1,800,675	1.5	1.7	0.2	1.7	0.2
消防関係	127,020	0.1	0.1	0.0	2.1	2.0
教育関係	4,086,325	3.4	2.9	0.5	3.5	0.1

人件費関係比較データ

東京都 杉並区

職員1人当たり決算額の比較

人件費関係内訳	当該団体決算額 (千円)	職員1人当たり決算額				
		当該団体(円)	類似団体平均(円)	対比(%)	全国市町村平均(円)	対比(%)
議員報酬手当	504,187	142,708	161,994	11.9	224,355	36.4
委員等報酬	3,981,866	1,127,050	734,110	53.5	466,984	141.3
市町村長等特別職の給与	85,827	24,293	26,944	9.8	66,213	63.3
職員給	24,687,155	6,987,590	7,044,701	0.8	6,404,770	9.1
基本給	16,539,536	4,681,442	4,787,560	2.2	4,251,710	10.1
給料	13,958,926	3,951,012	4,039,352	2.2	3,916,042	0.9
扶養手当	252,341	71,424	73,094	2.3	120,752	40.9
地域手当	2,328,269	659,006	675,115	2.4	214,917	206.6
その他の手当	8,147,619	2,306,147	2,256,461	2.2	2,145,533	7.5
住居手当	222,669	63,025	63,056	0.0	70,791	11.0
通勤手当	426,933	120,841	125,161	3.5	80,705	49.7
単身赴任手当	876	248	90	175.6	278	10.8
特殊勤務手当	49,549	14,025	16,120	13.0	21,182	33.8
時間外勤務手当	1,154,998	326,917	259,818	25.8	243,078	34.5
宿日直手当	8,071	2,284	1,395	63.7	2,708	15.7
管理職員特別勤務手当	797	226	715	68.4	1,323	82.9
休日勤務手当	131,398	37,192	35,878	3.7	36,135	2.9
管理職手当	135,937	38,476	42,736	10.0	91,892	58.1
期末勤勉手当	5,934,098	1,679,620	1,692,262	0.7	1,547,312	8.6
寒冷地手当	-	-	10	-	10,294	-
児童手当	52,267	14,794	15,314	3.4	26,649	44.5
その他	30,026	8,499	3,909	117.4	13,185	35.5
臨時職員給与	-	-	679	-	7,527	-
地方公務員共済組合等負担金	4,513,555	1,277,542	1,292,811	1.2	1,267,901	0.8
退職金	3,777,933	1,069,327	1,126,330	5.1	1,192,472	10.3
退職手当	3,777,933	1,069,327	1,126,330	5.1	820,851	30.3
退職手当組合負担金	-	-	-	-	371,620	-
恩給及び退職年金	-	-	-	-	3,933	-
災害補償費	40,552	11,478	9,784	17.3	11,083	3.6
地方公務員災害補償基金負担金	38,806	10,984	9,327	17.8	9,263	18.6
その他	1,746	494	457	8.1	1,821	72.9
職員互助会補助金	54,678	15,476	15,224	1.7	9,374	65.1
その他	445,847	126,195	140,407	10.1	49,242	156.3
人件費合計	38,091,600	10,781,659	10,552,305	2.2	9,696,327	11.2
事業費支弁に係る職員の人件費	988,690	279,844	203,726	37.4	204,923	36.6
普通建設事業費	988,690	279,844	203,726	37.4	202,563	38.2
災害復旧事業費	-	-	-	-	2,169	-
失業対策事業費	-	-	-	-	191	-
物件費	263,175	74,491	158,046	52.9	469,969	84.1
補助費等	670,386	189,750	203,575	6.8	519,329	63.5
公営企業(法適)等に対する繰出し	-	-	-	-	145,447	-
公営企業(法適)等に対する繰出し	-	-	-	-	1,820	-
繰出金	1,133,678	320,883	374,414	14.3	352,986	9.1
人件費関係合計	41,147,529	11,646,626	11,492,066	1.3	11,390,802	2.2
職員給の目的別内訳	24,687,155	6,987,590	7,044,701	0.8	6,404,770	9.1
議会関係	136,630	38,673	44,766	13.6	63,741	39.3
総務関係	3,742,942	1,059,423	1,177,065	10.0	1,223,365	13.4
税務関係	886,877	251,027	231,668	8.4	344,489	27.1
民生関係	10,242,111	2,898,984	2,700,033	7.4	1,322,697	119.2
衛生関係	3,501,901	991,198	1,044,580	5.1	738,381	34.2
労働関係	29,281	8,288	7,083	17.0	7,494	10.6
農林水産業関係	22,755	6,441	5,562	15.8	207,147	96.9
商工関係	110,638	31,316	77,364	59.5	115,450	72.9
土木関係	1,800,675	509,673	637,080	20.0	556,643	8.4
消防関係	127,020	35,952	44,420	19.1	689,141	94.8
教育関係	4,086,325	1,156,616	1,075,079	7.6	1,136,223	1.8

物件費比較データ

東京都 杉並区

人口1人当たり決算額の比較

物件費内訳	当該団体決算額 (千円)	人口1人当たり決算額				
		当該団体(円)	類似団体平均(円)	対比(%)	全国市町村平均(円)	対比(%)
賃金	263,175	499	1,130	55.8	3,446	85.5
議会費	-	-	-	-	5	-
総務費	62,697	119	144	17.4	504	76.4
民生費	134,943	256	376	31.9	1,039	75.4
衛生費	30,007	57	201	71.6	222	74.3
労働費	9,138	17	41	58.5	134	87.3
農林水産業費	-	-	0	-	54	-
商工費	-	-	2	-	46	-
土木費	384	1	9	88.9	73	98.6
消防費	-	-	1	-	11	-
教育費	26,006	49	357	86.3	1,358	96.4
旅費	40,375	77	138	44.2	397	80.6
議会費	5,872	11	36	69.4	49	77.6
総務費	7,826	15	28	46.4	82	81.7
民生費	12,057	23	26	11.5	35	34.3
衛生費	1,387	3	8	62.5	15	80.0
労働費	353	1	0	0.0	1	0.0
農林水産業費	523	1	1	0.0	14	92.9
商工費	83	0	3	100.0	13	100.0
土木費	1,454	3	7	57.1	11	72.7
消防費	-	-	1	-	123	-
教育費	10,820	21	28	25.0	55	61.8
交際費	6,343	12	20	40.0	24	50.0
議会費	1,125	2	3	33.3	4	50.0
総務費	2,794	5	8	37.5	17	70.6
民生費	-	-	0	-	0	-
衛生費	-	-	0	-	0	-
労働費	-	-	-	-	-	-
農林水産業費	40	0	0	0.0	0	0.0
商工費	-	-	0	-	0	-
土木費	-	-	0	-	0	-
消防費	-	-	-	-	0	-
教育費	2,384	5	9	44.4	2	150.0
需用費	4,800,487	9,096	8,988	1.2	9,265	1.8
議会費	11,360	22	29	24.1	36	38.9
総務費	678,855	1,286	1,396	7.9	1,375	6.5
民生費	812,245	1,539	1,194	28.9	677	127.3
衛生費	347,285	658	650	1.2	1,492	55.9
労働費	11,055	21	17	23.5	17	23.5
農林水産業費	2,898	5	6	16.7	130	96.2
商工費	24,706	47	71	33.8	132	64.4
土木費	439,173	832	678	22.7	505	64.8
消防費	102,838	195	236	17.4	388	49.7
教育費	2,370,072	4,491	4,711	4.7	4,515	0.5

物件費比較データ

東京都 杉並区

人口1人当たり決算額の比較

物件費内訳	当該団体決算額 (千円)	人口1人当たり決算額				
		当該団体(円)	類似団体平均(円)	対比(%)	全国市町村平均(円)	対比(%)
役務費	2,287,210	4,334	6,371	32.0	2,233	94.1
議会費	15,287	29	26	11.5	9	222.2
総務費	400,727	759	1,062	28.5	873	13.1
民生費	136,837	259	417	37.9	265	2.3
衛生費	1,189,705	2,254	3,309	31.9	466	383.7
労働費	413	1	20	95.0	5	80.0
農林水産業費	188	0	3	100.0	17	100.0
商工費	5,758	11	19	42.1	43	74.4
土木費	307,759	583	878	33.6	122	377.9
消防費	24,975	47	27	74.1	72	34.7
教育費	205,561	389	610	36.2	362	7.5
備品購入費	404,167	766	1,256	39.0	1,782	57.0
議会費	102	0	1	100.0	2	100.0
総務費	51,878	98	123	20.3	165	40.6
民生費	40,477	77	88	12.5	73	5.5
衛生費	9,445	18	21	14.3	35	48.6
労働費	604	1	1	0.0	2	50.0
農林水産業費	-	-	0	-	12	-
商工費	735	1	4	75.0	13	92.3
土木費	3,641	7	9	22.2	12	41.7
消防費	16,440	31	26	19.2	77	59.7
教育費	280,845	532	982	45.8	1,391	61.8
委託料	15,604,211	29,566	33,192	10.9	25,827	14.5
議会費	12,913	24	27	11.1	36	33.3
総務費	3,790,692	7,182	7,742	7.2	4,673	53.7
民生費	2,324,389	4,404	5,208	15.4	3,168	39.0
衛生費	4,250,289	8,053	7,181	12.1	8,360	3.7
労働費	70,423	133	583	77.2	621	78.6
農林水産業費	6,389	12	16	25.0	467	97.4
商工費	136,625	259	389	33.4	681	62.0
土木費	1,562,004	2,960	3,436	13.9	2,419	22.4
消防費	84,958	161	270	40.4	242	33.5
教育費	3,365,529	6,377	8,340	23.5	5,163	23.5

物件費比較データ

東京都 杉並区

人口1人当たり決算額の比較

物件費内訳	当該団体決算額 (千円)	人口1人当たり決算額				
		当該団体(円)	類似団体平均(円)	対比(%)	全国市町村平均(円)	対比(%)
その他	3,096,513	5,867	5,829	0.7	4,522	29.7
議会費	7,475	14	8	75.0	9	55.6
総務費	1,103,871	2,092	1,914	9.3	1,922	8.8
民生費	668,664	1,267	958	32.3	337	276.0
衛生費	91,610	174	176	1.1	230	24.3
労働費	504	1	8	87.5	22	95.5
農林水産業費	-	-	1	-	58	-
商工費	5,056	10	45	77.8	95	89.5
土木費	368,187	698	1,215	42.6	418	67.0
消防費	52,101	99	60	65.0	106	6.6
教育費	799,045	1,514	1,444	4.8	1,326	14.2
物件費合計	26,502,481	50,216	56,923	11.8	47,497	5.7
議会費	54,134	103	129	20.2	150	31.3
総務費	6,099,340	11,557	12,416	6.9	9,610	20.3
民生費	4,129,612	7,825	8,267	5.3	5,593	39.9
衛生費	5,919,728	11,216	11,546	2.9	10,819	3.7
労働費	92,490	175	669	73.8	801	78.2
農林水産業費	10,038	19	27	29.6	752	97.5
商工費	172,963	328	533	38.5	1,023	67.9
土木費	2,682,602	5,083	6,232	18.4	3,560	42.8
消防費	281,312	533	621	14.2	1,018	47.6
教育費	7,060,262	13,377	16,481	18.8	14,172	5.6

物件費比較データ

東京都 杉並区

決算額/標準財政規模の比較

物件費内訳	当該団体決算額 (千円)	決算額/標準財政規模				
		当該団体(%)	類似団体平均(%)	対比(差引)	全国市町村平均(%)	対比(差引)
賃金	263,175	0.2	0.4	0.2	1.5	1.3
議会費	-	-	-	-	0.0	-
総務費	62,697	0.1	0.1	0.0	0.2	0.1
民生費	134,943	0.1	0.1	0.0	0.4	0.3
衛生費	30,007	0.0	0.1	0.1	0.1	0.1
労働費	9,138	0.0	0.0	0.0	0.1	0.1
農林水産業費	-	-	0.0	-	0.0	-
商工費	-	-	0.0	-	0.0	-
土木費	384	0.0	0.0	0.0	0.0	0.0
消防費	-	-	0.0	-	0.0	-
教育費	26,006	0.0	0.1	0.1	0.6	0.6
旅費	40,375	0.0	0.1	0.1	0.2	0.2
議会費	5,872	0.0	0.0	0.0	0.0	0.0
総務費	7,826	0.0	0.0	0.0	0.0	0.0
民生費	12,057	0.0	0.0	0.0	0.0	0.0
衛生費	1,387	0.0	0.0	0.0	0.0	0.0
労働費	353	0.0	0.0	0.0	0.0	0.0
農林水産業費	523	0.0	0.0	0.0	0.0	0.0
商工費	83	0.0	0.0	0.0	0.0	0.0
土木費	1,454	0.0	0.0	0.0	0.0	0.0
消防費	-	-	0.0	-	0.1	-
教育費	10,820	0.0	0.0	0.0	0.0	0.0
交際費	6,343	0.0	0.0	0.0	0.0	0.0
議会費	1,125	0.0	0.0	0.0	0.0	0.0
総務費	2,794	0.0	0.0	0.0	0.0	0.0
民生費	-	-	0.0	-	0.0	-
衛生費	-	-	0.0	-	0.0	-
労働費	-	-	-	-	-	-
農林水産業費	40	0.0	0.0	0.0	0.0	0.0
商工費	-	-	0.0	-	0.0	-
土木費	-	-	0.0	-	0.0	-
消防費	-	-	-	-	0.0	-
教育費	2,384	0.0	0.0	0.0	0.0	0.0
需用費	4,800,487	4.0	3.4	0.6	3.9	0.1
議会費	11,360	0.0	0.0	0.0	0.0	0.0
総務費	678,855	0.6	0.5	0.1	0.6	0.0
民生費	812,245	0.7	0.5	0.2	0.3	0.4
衛生費	347,285	0.3	0.2	0.1	0.6	0.3
労働費	11,055	0.0	0.0	0.0	0.0	0.0
農林水産業費	2,898	0.0	0.0	0.0	0.1	0.1
商工費	24,706	0.0	0.0	0.0	0.1	0.1
土木費	439,173	0.4	0.3	0.1	0.2	0.2
消防費	102,838	0.1	0.1	0.0	0.2	0.1
教育費	2,370,072	2.0	1.8	0.2	1.9	0.1

物件費比較データ

東京都 杉並区

決算額/標準財政規模の比較

物件費内訳	当該団体決算額 (千円)	決算額/標準財政規模				
		当該団体(%)	類似団体平均(%)	対比(差引)	全国市町村平均(%)	対比(差引)
役務費	2,287,210	1.9	2.4	0.5	0.9	1.0
議会費	15,287	0.0	0.0	0.0	0.0	0.0
総務費	400,727	0.3	0.4	0.1	0.4	0.1
民生費	136,837	0.1	0.2	0.1	0.1	0.0
衛生費	1,189,705	1.0	1.2	0.2	0.2	0.8
労働費	413	0.0	0.0	0.0	0.0	0.0
農林水産業費	188	0.0	0.0	0.0	0.0	0.0
商工費	5,758	0.0	0.0	0.0	0.0	0.0
土木費	307,759	0.3	0.3	0.0	0.1	0.2
消防費	24,975	0.0	0.0	0.0	0.0	0.0
教育費	205,561	0.2	0.2	0.0	0.2	0.0
備品購入費	404,167	0.3	0.5	0.2	0.8	0.5
議会費	102	0.0	0.0	0.0	0.0	0.0
総務費	51,878	0.0	0.0	0.0	0.1	0.1
民生費	40,477	0.0	0.0	0.0	0.0	0.0
衛生費	9,445	0.0	0.0	0.0	0.0	0.0
労働費	604	0.0	0.0	0.0	0.0	0.0
農林水産業費	-	-	0.0	-	0.0	-
商工費	735	0.0	0.0	0.0	0.0	0.0
土木費	3,641	0.0	0.0	0.0	0.0	0.0
消防費	16,440	0.0	0.0	0.0	0.0	0.0
教育費	280,845	0.2	0.4	0.2	0.6	0.4
委託料	15,604,211	12.9	12.5	0.4	10.9	2.0
議会費	12,913	0.0	0.0	0.0	0.0	0.0
総務費	3,790,692	3.1	2.9	0.2	2.0	1.1
民生費	2,324,389	1.9	2.0	0.1	1.3	0.6
衛生費	4,250,289	3.5	2.7	0.8	3.5	0.0
労働費	70,423	0.1	0.2	0.1	0.3	0.2
農林水産業費	6,389	0.0	0.0	0.0	0.2	0.2
商工費	136,625	0.1	0.1	0.0	0.3	0.2
土木費	1,562,004	1.3	1.3	0.0	1.0	0.3
消防費	84,958	0.1	0.1	0.0	0.1	0.0
教育費	3,365,529	2.8	3.1	0.3	2.2	0.6

物件費比較データ

東京都 杉並区

決算額/標準財政規模の比較

物件費内訳	当該団体決算額 (千円)	決算額/標準財政規模				
		当該団体 (%)	類似団体平均 (%)	対比 (差引)	全国市町村平均 (%)	対比 (差引)
その他	3,096,513	2.6	2.2	0.4	1.9	0.7
議会費	7,475	0.0	0.0	0.0	0.0	0.0
総務費	1,103,871	0.9	0.7	0.2	0.8	0.1
民生費	668,664	0.6	0.4	0.2	0.1	0.5
衛生費	91,610	0.1	0.1	0.0	0.1	0.0
労働費	504	0.0	0.0	0.0	0.0	0.0
農林水産業費	-	-	0.0	-	0.0	-
商工費	5,056	0.0	0.0	0.0	0.0	0.0
土木費	368,187	0.3	0.5	0.2	0.2	0.1
消費費	52,101	0.0	0.0	0.0	0.0	0.0
教育費	799,045	0.7	0.5	0.2	0.6	0.1
物件費合計	26,502,481	21.9	21.5	0.4	20.1	1.8
議会費	54,134	0.0	0.0	0.0	0.1	0.1
総務費	6,099,340	5.0	4.7	0.3	4.1	0.9
民生費	4,129,612	3.4	3.1	0.3	2.4	1.0
衛生費	5,919,728	4.9	4.4	0.5	4.6	0.3
労働費	92,490	0.1	0.3	0.2	0.3	0.2
農林水産業費	10,038	0.0	0.0	0.0	0.3	0.3
商工費	172,963	0.1	0.2	0.1	0.4	0.3
土木費	2,682,602	2.2	2.4	0.2	1.5	0.7
消費費	281,312	0.2	0.2	0.0	0.4	0.2
教育費	7,060,262	5.8	6.2	0.4	6.0	0.2

維持補修費比較データ

東京都 杉並区

人口1人当たり決算額の比較

維持補修費内訳	当該団体決算額 (千円)	人口1人当たり決算額				
		当該団体(円)	グループ内平均(円)	対比(%)	都道府県平均(円)	対比(%)
維持補修費	1,008,021	1,910	3,578	46.6	4,501	57.6
議会費	-	-	0	-	0	-
総務費	29,029	55	318	82.7	196	71.9
民生費	37,513	71	319	77.7	123	42.3
社会福祉費	4,102	8	32	75.0	22	63.6
老人福祉費	6,808	13	57	77.2	21	38.1
児童福祉費	26,603	50	229	78.2	79	36.7
その他	-	-	0	-	1	-
衛生費	11,801	22	104	78.8	478	95.4
清掃費	7,866	15	71	78.9	432	96.5
その他	3,935	7	33	78.8	46	84.8
労働費	-	-	5	-	8	-
農林水産業費	41	0	2	100.0	105	100.0
農業費	41	0	2	100.0	13	100.0
畜産業費	-	-	-	-	3	-
農地費	-	-	-	-	59	-
林業費	-	-	-	-	25	-
水産業費	-	-	-	-	5	-
商工費	839	2	9	77.8	43	95.3
土木費	577,216	1,094	1,882	41.9	2,820	61.2
道路橋りょう費	505,722	958	1,320	27.4	1,908	49.8
河川海岸費	27,868	53	91	41.8	100	47.0
港湾費	-	-	-	-	16	-
都市計画費	42,844	81	407	80.1	362	77.6
街路費	-	-	-	-	8	-
公園費	41,022	78	385	79.7	313	75.1
下水道費	-	-	-	-	13	-
区画整理費等	1,822	3	22	86.4	28	89.3
住宅費	-	-	50	-	416	-
その他	782	1	14	92.9	18	94.4
消防費	3,672	7	44	84.1	50	86.0
教育費	347,910	659	896	26.5	677	2.7
小学校費	154,839	293	463	36.7	297	1.3
中学校費	101,073	192	190	1.1	155	23.9
高等学校費	-	-	0	-	7	-
社会教育費	18,036	34	76	55.3	87	60.9
保健体育費	56,012	106	114	7.0	102	3.9
大学費	-	-	-	-	1	-
その他	17,950	34	53	35.8	29	17.2

維持補修費比較データ

東京都 杉並区

決算額/標準財政規模の比較

維持補修費内訳	当該団体決算額 (千円)	決算額/標準財政規模				
		当該団体(%)	グループ内平均(%)	対比(差引)	都道府県平均(%)	対比(差引)
維持補修費	1,008,021	0.8	1.4	0.6	1.9	1.1
議会費	-	-	0.0	-	0.0	-
総務費	29,029	0.0	0.1	0.1	0.1	0.1
民生費	37,513	0.0	0.1	0.1	0.1	0.1
社会福祉費	4,102	0.0	0.0	0.0	0.0	0.0
老人福祉費	6,808	0.0	0.0	0.0	0.0	0.0
児童福祉費	26,603	0.0	0.1	0.1	0.0	0.0
その他	-	-	0.0	-	0.0	-
衛生費	11,801	0.0	0.0	0.0	0.2	0.2
清掃費	7,866	0.0	0.0	0.0	0.2	0.2
その他	3,935	0.0	0.0	0.0	0.0	0.0
労働費	-	-	0.0	-	0.0	-
農林水産業費	41	0.0	0.0	0.0	0.0	0.0
農業費	41	0.0	0.0	0.0	0.0	0.0
畜産業費	-	-	-	-	0.0	-
農地費	-	-	-	-	0.0	-
林業費	-	-	-	-	0.0	-
水産業費	-	-	-	-	0.0	-
商工費	839	0.0	0.0	0.0	0.0	0.0
土木費	577,216	0.5	0.7	0.2	1.2	0.7
道路橋りょう費	505,722	0.4	0.5	0.1	0.8	0.4
河川海岸費	27,868	0.0	0.0	0.0	0.0	0.0
港湾費	-	-	-	-	0.0	-
都市計画費	42,844	0.0	0.2	0.2	0.2	0.2
街路費	-	-	-	-	0.0	-
公園費	41,022	0.0	0.1	0.1	0.1	0.1
下水道費	-	-	-	-	0.0	-
区画整理費等	1,822	0.0	0.0	0.0	0.0	0.0
住宅費	-	-	0.0	-	0.2	-
その他	782	0.0	0.0	0.0	0.0	0.0
消防費	3,672	0.0	0.0	0.0	0.0	0.0
教育費	347,910	0.3	0.3	0.0	0.3	0.0
小学校費	154,839	0.1	0.2	0.1	0.1	0.0
中学校費	101,073	0.1	0.1	0.0	0.1	0.0
高等学校費	-	-	0.0	-	0.0	-
社会教育費	18,036	0.0	0.0	0.0	0.0	0.0
保健体育費	56,012	0.0	0.0	0.0	0.0	0.0
大学費	-	-	-	-	0.0	-
その他	17,950	0.0	0.0	0.0	0.0	0.0

扶助費比較データ

東京都 杉並区

人口1人当たり決算額の比較

扶助費内訳	当該団体決算額 (千円)	人口1人当たり決算額				
		当該団体(円)	類似団体平均(円)	対比(%)	全国市町村平均(円)	対比(%)
補助事業	20,284,370	38,434	60,601	36.6	52,636	27.0
民生費	20,204,624	38,283	59,348	35.5	51,676	25.9
社会福祉費	4,069,078	7,710	8,585	10.2	10,616	27.4
老人福祉費	-	-	0	-	67	-
児童福祉費	3,508,089	6,647	11,162	40.4	18,472	64.0
生活保護費	12,627,457	23,926	39,601	39.6	22,519	6.2
災害救助費	-	-	-	-	2	-
衛生費	75,551	143	1,206	88.1	722	80.2
教育費	4,195	8	46	82.6	238	96.6
その他	-	-	-	-	-	-
単独事業	7,239,709	13,717	19,976	31.3	11,648	17.8
民生費	6,749,326	12,788	17,993	28.9	10,466	22.2
社会福祉費	1,617,633	3,065	4,494	31.8	3,221	4.8
老人福祉費	288,660	547	1,439	62.0	1,577	65.3
児童福祉費	4,598,947	8,714	11,783	26.0	5,595	55.7
生活保護費	242,486	459	274	67.5	65	606.2
災害救助費	1,600	3	2	50.0	8	62.5
衛生費	4,379	8	698	98.9	466	98.3
教育費	486,004	921	1,286	28.4	715	28.8
その他	-	-	-	-	1	-
合計	27,524,079	52,151	80,577	35.3	64,284	18.9
民生費	26,953,950	51,071	77,341	34.0	62,142	17.8
社会福祉費	5,686,711	10,775	13,080	17.6	13,837	22.1
老人福祉費	288,660	547	1,440	62.0	1,645	66.7
児童福祉費	8,107,036	15,361	22,945	33.1	24,066	36.2
生活保護費	12,869,943	24,385	39,875	38.8	22,584	8.0
災害救助費	1,600	3	2	50.0	10	70.0
衛生費	79,930	151	1,904	92.1	1,188	87.3
教育費	490,199	929	1,332	30.3	954	2.6
その他	-	-	-	-	1	-

決算額/標準財政規模の比較

扶助費内訳	当該団体決算額 (千円)	決算額/標準財政規模				
		当該団体(%)	類似団体平均(%)	対比(差引)	全国市町村平均(%)	対比(差引)
補助事業	20,284,370	16.7	22.9	6.2	22.3	5.6
民生費	20,204,624	16.7	22.4	5.7	21.9	5.2
社会福祉費	4,069,078	3.4	3.2	0.2	4.5	1.1
老人福祉費	-	-	0.0	-	0.0	-
児童福祉費	3,508,089	2.9	4.2	1.3	7.8	4.9
生活保護費	12,627,457	10.4	15.0	4.6	9.5	0.9
災害救助費	-	-	-	-	0.0	-
衛生費	75,551	0.1	0.5	0.4	0.3	0.2
教育費	4,195	0.0	0.0	0.0	0.1	0.1
その他	-	-	-	-	-	-
単独事業	7,239,709	6.0	7.5	1.5	4.9	1.1
民生費	6,749,326	5.6	6.8	1.2	4.4	1.2
社会福祉費	1,617,633	1.3	1.7	0.4	1.4	0.1
老人福祉費	288,660	0.2	0.5	0.3	0.7	0.5
児童福祉費	4,598,947	3.8	4.4	0.6	2.4	1.4
生活保護費	242,486	0.2	0.1	0.1	0.0	0.2
災害救助費	1,600	0.0	0.0	0.0	0.0	0.0
衛生費	4,379	0.0	0.3	0.3	0.2	0.2
教育費	486,004	0.4	0.5	0.1	0.3	0.1
その他	-	-	-	-	0.0	-
合計	27,524,079	22.7	30.4	7.7	27.2	4.5
民生費	26,953,950	22.2	29.2	7.0	26.3	4.1
社会福祉費	5,686,711	4.7	4.9	0.2	5.9	1.2
老人福祉費	288,660	0.2	0.5	0.3	0.7	0.5
児童福祉費	8,107,036	6.7	8.7	2.0	10.2	3.5
生活保護費	12,869,943	10.6	15.1	4.5	9.6	1.0
災害救助費	1,600	0.0	0.0	0.0	0.0	0.0
衛生費	79,930	0.1	0.7	0.6	0.5	0.4
教育費	490,199	0.4	0.5	0.1	0.4	0.0
その他	-	-	-	-	0.0	-

補助費等比較データ

東京都 杉並区

人口1人当たり決算額の比較

補助費等内訳	当該団体決算額 (千円)	人口1人当たり決算額				
		当該団体(円)	類似団体平均(円)	対比(%)	全国市町村平均(円)	対比(%)
補助費等	17,705,283	33,547	37,335	10.1	51,811	35.3
負担金・寄附金	2,962,372	5,613	7,991	29.8	12,688	55.8
国・県に対するもの	74,174	141	198	28.8	857	83.5
一部事務組合に対するもの	2,816,056	5,336	6,013	11.3	8,816	39.5
その他	72,142	137	1,780	92.3	3,015	95.5
補助交付金	10,759,767	20,387	22,619	9.9	23,061	11.6
加入団体に対する還付金	-	-	-	-	-	-
その他	3,983,144	7,547	6,724	12.2	16,061	53.0
単独で行う補助交付金	2,345,651	4,444	9,444	52.9	9,224	51.8
総務関係	105,411	200	1,295	84.6	1,855	89.2
民生関係	1,472,201	2,789	3,191	12.6	2,342	19.1
衛生関係	97,872	185	292	36.6	720	74.3
農林水産業関係	2,400	5	13	61.5	622	99.2
商工関係	-	-	2,001	-	1,757	-
土木関係	63,875	121	442	72.6	351	65.5
教育関係	583,521	1,106	1,977	44.1	1,291	14.3
その他	20,371	39	233	83.3	287	86.4

決算額/標準財政規模の比較

補助費等内訳	当該団体決算額 (千円)	決算額/標準財政規模				
		当該団体(%)	類似団体平均(%)	対比(差引)	全国市町村平均(%)	対比(差引)
補助費等	17,705,283	14.6	14.1	0.5	22.0	7.4
負担金・寄附金	2,962,372	2.4	3.0	0.6	5.4	3.0
国・県に対するもの	74,174	0.1	0.1	0.0	0.4	0.3
一部事務組合に対するもの	2,816,056	2.3	2.3	0.0	3.7	1.4
その他	72,142	0.1	0.7	0.6	1.3	1.2
補助交付金	10,759,767	8.9	8.5	0.4	9.8	0.9
加入団体に対する還付金	-	-	-	-	-	-
その他	3,983,144	3.3	2.5	0.8	6.8	3.5
単独で行う補助交付金	2,345,651	1.9	3.6	1.7	3.9	2.0
総務関係	105,411	0.1	0.5	0.4	0.8	0.7
民生関係	1,472,201	1.2	1.2	0.0	1.0	0.2
衛生関係	97,872	0.1	0.1	0.0	0.3	0.2
農林水産業関係	2,400	0.0	0.0	0.0	0.3	0.3
商工関係	-	-	0.8	-	0.7	-
土木関係	63,875	0.1	0.2	0.1	0.1	0.0
教育関係	583,521	0.5	0.7	0.2	0.5	0.0
その他	20,371	0.0	0.1	0.1	0.1	0.1

公債費関係比較データ

東京都 杉並区

人口1人当たり決算額の比較

公債費関係内訳	当該団体決算額 (千円)	人口1人当たり決算額				
		当該団体(円)	類似団体平均(円)	対比(%)	全国市町村平均(円)	対比(%)
地方債元利償還金	6,833,567	12,948	15,621	17.1	47,883	73.0
一時借入金利息	-	-	1	-	38	-
公債費合計	6,833,567	12,948	15,622	17.1	47,921	73.0
実質公債費比率の構成要素(分子) 1月31日現在の数値	5,162,673	9,782	17,883	45.3	31,003	68.4
元利償還金の額 (繰上償還額等を除く)	3,674,079	6,961	13,499	48.4	42,265	83.5
積立不足額を考慮して算定した額	-	-	-	-	997	-
満期一括償還地方債の一年当たりの元金償還金に相当するもの(年度割相当額)等	5,000	9	351	97.4	3,786	99.8
公営企業債の償還の財源に充てたと認められる繰入金	-	-	30	-	12,483	-
一部事務組合等の起こした地方債に充てたと認められる補助金又は負担金に充当する一般財源等額	573,865	1,087	1,258	13.6	2,063	47.3
債務負担行為に基づく支出のうち公債費に準ずるものに充当する一般財源等額	909,729	1,724	2,744	37.2	1,775	2.9
一時借入金利息(同一団体における会計間の現金運用に係る利子は除く)	-	-	-	-	21	-
地方債に係る元利償還金及び準元利償還金に要する経費として普通交付税の額の算定に用いる基準財政需要額に算入された額	-	-	-	-	32,387	-

決算額/標準財政規模の比較

公債費関係内訳	当該団体決算額 (千円)	決算額/標準財政規模				
		当該団体(%)	類似団体平均(%)	対比(差引)	全国市町村平均(%)	対比(差引)
地方債元利償還金	6,833,567	5.6	5.9	0.3	20.3	14.7
一時借入金利息	-	-	0.0	-	0.0	-
公債費合計	6,833,567	5.6	5.9	0.3	20.3	14.7
実質公債費比率の構成要素(分子) 1月31日現在の数値	5,162,673	4.3	6.8	2.5	13.1	8.8
元利償還金の額 (繰上償還額等を除く)	3,674,079	3.0	5.1	2.1	17.9	14.9
積立不足額を考慮して算定した額	-	-	-	-	0.4	-
満期一括償還地方債の一年当たりの元金償還金に相当するもの(年度割相当額)等	5,000	0.0	0.1	0.1	1.6	1.6
公営企業債の償還の財源に充てたと認められる繰入金	-	-	0.0	-	5.3	-
一部事務組合等の起こした地方債に充てたと認められる補助金又は負担金に充当する一般財源等額	573,865	0.5	0.5	0.0	0.9	0.4
債務負担行為に基づく支出のうち公債費に準ずるものに充当する一般財源等額	909,729	0.8	1.0	0.2	0.8	0.0
一時借入金利息(同一団体における会計間の現金運用に係る利子は除く)	-	-	-	-	0.0	-
地方債に係る元利償還金及び準元利償還金に要する経費として普通交付税の額の算定に用いる基準財政需要額に算入された額	-	-	-	-	13.7	-

普通建設事業費比較データ

東京都 杉並区

人口1人当たり決算額の比較

普通建設事業費内訳	当該団体決算額 (千円)	当該団体(円)		人口1人当たり決算額		
		当該団体(円)	類似団体平均(円)	対比(%)	全国市町村平均(円)	対比(%)
普通建設事業費	14,535,277	27,541	55,625	50.5	56,189	51.0
総務費	1,251,253	2,371	3,108	23.7	4,075	41.8
民生費	1,380,825	2,616	6,042	56.7	2,805	6.7
社会福祉費	50,204	95	625	84.8	526	81.9
老人福祉費	610,406	1,157	1,440	19.7	775	49.3
児童福祉費	720,215	1,365	3,977	65.7	1,493	8.6
その他	-	-	1	-	11	-
衛生費	326,020	618	1,381	55.2	3,186	80.6
清掃費	3,074	6	373	98.4	2,217	99.7
その他	322,946	612	1,008	39.3	969	36.8
労働費	2,436	5	27	81.5	42	88.1
農林水産業費	-	-	2	-	4,258	-
農業費	-	-	2	-	859	-
畜産業費	-	-	-	-	160	-
農地費	-	-	-	-	1,814	-
林業費	-	-	-	-	745	-
水産業費	-	-	-	-	680	-
商工費	16,293	31	366	91.5	1,047	97.0
土木費	6,808,257	12,900	26,882	52.0	26,475	51.3
道路橋りょう費	2,186,794	4,143	5,797	28.5	9,914	58.2
河川費	90,298	171	530	67.7	1,039	83.5
港湾費	-	-	-	-	836	-
都市計画費	4,398,448	8,334	19,448	57.1	12,443	33.0
街路費	25,008	47	3,838	98.8	4,488	99.0
公園費	3,861,756	7,317	6,835	7.1	2,652	175.9
下水道費	-	-	187	-	119	-
区画整理費等	511,684	970	8,588	88.7	5,184	81.3
住宅費	130,860	248	798	68.9	1,967	87.4
その他	1,857	4	310	98.7	276	98.6
消防費	14,816	28	673	95.8	1,473	98.1
教育費	4,735,377	8,972	16,934	47.0	12,600	28.8
小学校費	2,777,232	5,262	7,821	32.7	5,332	1.3
中学校費	1,428,226	2,706	5,197	47.9	3,264	17.1
高等学校費	-	-	-	-	213	-
社会教育費	75,003	142	1,863	92.4	1,716	91.7
保健体育費	377,595	715	1,385	48.4	1,532	53.3
大学費	-	-	-	-	72	-
その他	77,321	147	668	78.0	472	68.9
その他	-	-	210	-	227	-
うち単独事業費	9,450,976	17,907	37,732	52.5	32,907	45.6
総務費	1,251,253	2,371	3,039	22.0	3,104	23.6
民生費	1,251,632	2,372	5,171	54.1	1,998	18.7
社会福祉費	47,791	91	572	84.1	410	77.8
老人福祉費	562,470	1,066	1,174	9.2	555	92.1
児童福祉費	641,371	1,215	3,425	64.5	1,030	18.0
その他	-	-	0	-	2	-
衛生費	326,020	618	1,336	53.7	2,091	70.4
清掃費	3,074	6	332	98.2	1,261	99.5
その他	322,946	612	1,005	39.1	831	26.4
労働費	2,436	5	24	79.2	36	86.1
農林水産業費	-	-	2	-	1,821	-
農業費	-	-	2	-	375	-
畜産業費	-	-	-	-	74	-
農地費	-	-	-	-	885	-
林業費	-	-	-	-	355	-
水産業費	-	-	-	-	131	-
商工費	16,293	31	332	90.7	888	96.5
土木費	2,970,229	5,628	14,984	62.4	15,318	63.3
道路橋りょう費	2,184,394	4,139	4,716	12.2	7,339	43.6
河川費	90,298	171	511	66.5	628	72.8
港湾費	-	-	-	-	174	-
都市計画費	666,848	1,264	9,234	86.3	6,476	80.5
街路費	3,008	6	2,537	99.8	2,587	99.8
公園費	296,756	562	4,185	86.6	1,352	58.4
下水道費	-	-	177	-	75	-
区画整理費等	367,084	696	2,335	70.2	2,463	71.7
住宅費	26,832	51	259	80.3	525	90.3
その他	1,857	4	264	98.5	176	97.7
消防費	14,816	28	300	90.7	1,210	97.7
教育費	3,618,297	6,856	12,333	44.4	6,213	10.3
小学校費	1,916,624	3,632	5,392	32.6	2,088	73.9
中学校費	1,171,754	2,220	3,541	37.3	1,305	70.1
高等学校費	-	-	-	-	196	-
社会教育費	75,003	142	1,614	91.2	1,137	87.5
保健体育費	377,595	715	1,191	40.0	1,120	36.2
大学費	-	-	-	-	72	-
その他	77,321	147	595	75.3	295	50.2
その他	-	-	210	-	227	-

普通建設事業費比較データ

東京都 杉並区

決算額/標準財政規模の比較		当該団体決算額		決算額/標準財政規模			
普通建設事業費内訳		(千円)	当該団体 (%)	類似団体平均 (%)	対比 (差引)	全国市町村平均 (%)	対比 (差引)
普通建設事業費		14,535,277	12.0	21.0	9.0	23.8	11.8
総務費		1,251,253	1.0	1.2	0.2	1.7	0.7
民生費		1,380,825	1.1	2.3	1.2	1.2	0.1
	社会福祉費	50,204	0.0	0.2	0.2	0.2	0.2
	老人福祉費	610,406	0.5	0.5	0.0	0.3	0.2
	児童福祉費	720,215	0.6	1.5	0.9	0.6	0.0
	その他	-	-	0.0	-	0.0	-
衛生費		326,020	0.3	0.5	0.2	1.4	1.1
	清掃費	3,074	0.0	0.1	0.1	0.9	0.9
	その他	322,946	0.3	0.4	0.1	0.4	0.1
労働費		2,436	0.0	0.0	0.0	0.0	0.0
農林水産業費		-	-	0.0	-	1.8	-
	農業費	-	-	0.0	-	0.4	-
	畜産業費	-	-	-	-	0.1	-
	農地費	-	-	-	-	0.8	-
	林業費	-	-	-	-	0.3	-
	水産業費	-	-	-	-	0.3	-
商工費		16,293	0.0	0.1	0.1	0.4	0.4
土木費		6,808,257	5.6	10.1	4.5	11.2	5.6
	道路橋りょう費	2,186,794	1.8	2.2	0.4	4.2	2.4
	河川費	90,298	0.1	0.2	0.1	0.4	0.3
	港湾費	-	-	-	-	0.4	-
	都市計画費	4,398,448	3.6	7.3	3.7	5.3	1.7
	街路費	25,008	0.0	1.4	1.4	1.9	1.9
	公園費	3,861,756	3.2	2.6	0.6	1.1	2.1
	下水道費	-	-	0.1	-	0.1	-
	区画整理費等	511,684	0.4	3.2	2.8	2.2	1.8
	住宅費	130,860	0.1	0.3	0.2	0.8	0.7
	その他	1,857	0.0	0.1	0.1	0.1	0.1
消防費		14,816	0.0	0.3	0.3	0.6	0.6
教育費		4,735,377	3.9	6.4	2.5	5.3	1.4
	小学校費	2,777,232	2.3	3.0	0.7	2.3	0.0
	中学校費	1,428,226	1.2	2.0	0.8	1.4	0.2
	高等学校費	-	-	-	-	0.1	-
	社会教育費	75,003	0.1	0.7	0.6	0.7	0.6
	保健体育費	377,595	0.3	0.5	0.2	0.6	0.3
	大学費	-	-	-	-	0.0	-
	その他	77,321	0.1	0.3	0.2	0.2	0.1
その他		-	-	0.1	-	0.1	-
うち単独事業費		9,450,976	7.8	14.2	6.4	13.9	6.1
総務費		1,251,253	1.0	1.1	0.1	1.3	0.3
民生費		1,251,632	1.0	2.0	1.0	0.8	0.2
	社会福祉費	47,791	0.0	0.2	0.2	0.2	0.2
	老人福祉費	562,470	0.5	0.4	0.1	0.2	0.3
	児童福祉費	641,371	0.5	1.3	0.8	0.4	0.1
	その他	-	-	0.0	-	0.0	-
衛生費		326,020	0.3	0.5	0.2	0.9	0.6
	清掃費	3,074	0.0	0.1	0.1	0.5	0.5
	その他	322,946	0.3	0.4	0.1	0.4	0.1
労働費		2,436	0.0	0.0	0.0	0.0	0.0
農林水産業費		-	-	0.0	-	0.8	-
	農業費	-	-	0.0	-	0.2	-
	畜産業費	-	-	-	-	0.0	-
	農地費	-	-	-	-	0.4	-
	林業費	-	-	-	-	0.2	-
	水産業費	-	-	-	-	0.1	-
商工費		16,293	0.0	0.1	0.1	0.4	0.4
土木費		2,970,229	2.5	5.7	3.2	6.5	4.0
	道路橋りょう費	2,184,394	1.8	1.8	0.0	3.1	1.3
	河川費	90,298	0.1	0.2	0.1	0.3	0.2
	港湾費	-	-	-	-	0.1	-
	都市計画費	666,848	0.6	3.5	2.9	2.7	2.1
	街路費	3,008	0.0	1.0	1.0	1.1	1.1
	公園費	296,756	0.2	1.6	1.4	0.6	0.4
	下水道費	-	-	0.1	-	0.0	-
	区画整理費等	367,084	0.3	0.9	0.6	1.0	0.7
	住宅費	26,832	0.0	0.1	0.1	0.2	0.2
	その他	1,857	0.0	0.1	0.1	0.1	0.1
消防費		14,816	0.0	0.1	0.1	0.5	0.5
教育費		3,618,297	3.0	4.7	1.7	2.6	0.4
	小学校費	1,916,624	1.6	2.0	0.4	0.9	0.7
	中学校費	1,171,754	1.0	1.3	0.3	0.6	0.4
	高等学校費	-	-	-	-	0.1	-
	社会教育費	75,003	0.1	0.6	0.5	0.5	0.4
	保健体育費	377,595	0.3	0.4	0.1	0.5	0.2
	大学費	-	-	-	-	0.0	-
	その他	77,321	0.1	0.2	0.1	0.1	0.0
その他		-	-	0.1	-	0.1	-